



TEMPO DI STARE ALL'APERTO

POTENZA A BATTERIA

Sistemi a batteria per professionisti DA PAGINA 20

Sistemi a batteria per uso privato DA PAGINA 62

ABBATTIMENTO E TAGLIO

Motoseghe, potatori e dispositivi di taglio DA PAGINA 88

Tosasiepi e tagliaiepi allungati DA PAGINA 154

Sistema Kombi e sistema Multi DA PAGINA 176

Motoseghe per materiali edili e troncatrici DA PAGINA 190

TAGLIO, COLTIVAZIONE E RACCOLTA

Robot tosaerba, tosaerba, trattorini e arieggiatori DA PAGINA 210

Decespugliatori e tagliabordi DA PAGINA 268

Motozappe DA PAGINA 314

Trivelle DA PAGINA 322

Pompe per acqua DA PAGINA 328

Atomizzatori e irroratori DA PAGINA 334

Raccoglitori speciali DA PAGINA 344

PULIZIA E ORDINE

Soffiatori, aspiratori-trituratori, spazzatrici, idropultrici, aspiratori a umido/secco DA PAGINA 354

Biotrituratori da giardino DA PAGINA 408

ACCESSORI

Soluzioni intelligenti DA PAGINA 418

Carburanti e Lubrificanti DA PAGINA 424

Dispositivi di protezione individuale DA PAGINA 438

Attrezzi a mano e accessori forestali DA PAGINA 482

ARTICOLI PER I FANS STIHL

DA PAGINA 494

TECNOLOGIA ALL'AVANGUARDIA NEI DETTAGLI

DA PAGINA 538



NOVITÀ PANORAMICA

POTENZA A BATTERIA

Sistema AP

Potatore a batteria HTA 150	36
Potatore a batteria HTA 160	36
Decespugliatore a batteria FSA 120 / FSA 120 R	38
Decespugliatore a batteria FSA 200 / FSA 200 R	39
Motore Kombi a batteria KMA 120 R	42
Tosaerba a batteria RMA 448 PV	44
Tosaerba a batteria RMA 453 PV	45
Set tosaerba a batteria RMA 765 V con 2 x AP 300 S + AL 501 + ADA 700	45
Set tosaerba a batteria RMA 765 V con AR 3000 L + AL 501	45
Abbacchiatore SPA 130	49
Abbacchiatore SPA 140	49
Caricabatteria rapido AL 501	51
Sistema a tracolla modulare ADVANCE X-Flex	52
Adattatore per doppio vano batterie ADA 1000	54
Base di supporto per KMA 80 R e KMA 120 R	55
Borsa per motosega "TIMBERSPORTS® Edition"	56

Sistema AK

Decespugliatore a batteria FSA 80 / FSA 80 R	68
Motore Kombi a batteria KMA 80 R	71
Tosaerba a batteria RMA 235	72
Tosaerba a batteria RMA 239 C / RMA 239	72
Tosaerba a batteria RMA 243	73

Tosaerba a batteria RMA 248 T	73
Tosaerba a batteria RMA 253 T / RMA 253	79
Tosaerba a batteria RMA 448 V	74
Batteria AK 30 S	78

Sistema AS

Prolunga per GTA 26	80
Tosasiipi a batteria HSA 30	81
Tosasiipi a batteria HSA 40	81
Tagliabordi a batteria FSA 30	82

ABBATTIMENTO E TAGLIO

Motoseghe, potatori e dispositivi di taglio

Motoseghe MS 162 / MS 162 C-BE	92
Motoseghe MS 172 / MS 172 C-BE	92
Motoseghe MS 182 / MS 182 C-BE	93
Motoseghe MS 212 C-BE	93
Motoseghe MS 231 C-BE	93
Motoseghe MS 251 C-BE	93
Motoseghe MS 212 con catena Duro 3	102
Service Kit 3, 4, 5, 18 e 19	110
Set forestale Basic ADVANCE X-Flex	114
Set forestale Pro ADVANCE X-Flex	114
Service Kit 29	121
Set ADVANCE X-TREEm HT	122
Cut Kit 12-17	139

Sistema Kombi e Sistema Multi

Motore Kombi KM 235 R	180
Motore Kombi KM 235	180

Motoseghe per materiali edili e troncatrici

Troncatrice a miscela TS 710i	199
Troncatrice a miscela TS 910i	200
Service Kit 53	202
Kit di conversione con chiusura a scatto per TS 700i e TS 900i	204

TAGLIO, COLTIVAZIONE E RACCOLTA

Robot tosaerba, tosaerba, trattorini e arieggiatori

Robot tosaerba iMOW® 5 / iMOW® 5 EVO	222 / 223
Robot tosaerba iMOW® 6 / iMOW® 6 EVO	222 / 223
Robot tosaerba iMOW® 7 / iMOW® 7 EVO	222 / 223
Kit di installazione	226
Connettori per filo, 50 pezzi	226
Elementi di ancoraggio bio	226
Kit di fissaggio 1 iMOW®	226
Lame basic iMOW®	227
Kit di upgrade 10 iMOW®	227
Lama per robot tosaerba	227
Docking station per iMOW® 5, 6 e 7 / iMOW® 5, 6 e 7 EVO	227
Tettucci parasole per iMOW® 5, 6 e 7 / iMOW® 5, 6 e 7 EVO	227
Supporto a parete	228
Tosaerba a benzina RM 248 T / RM 248	233
Tosaerba a benzina RM 253 T / RM 253	233
Tosaerba a benzina RM 443 T / RM 443	234
Tosaerba a benzina RM 448 V / RM 448 T	234
Tosaerba a benzina RM 453 V / RM 453 T	235

Decespugliatori e tagliabordi

Decespugliatori FS 460	278
Service Kit 48	292
Tracolla FS ADVANCE X-Flex	296
FS Set ADVANCE X-Flex	296
Testina-falciante PolyCut 18-2	306
Set di coltelli in materiale sintetico per PolyCut 6-2 e 18-2	309

PULIZIA E ORDINE

Attrezzature per la pulizia

Spazzatrice manuale KG 770	375
Paraspruzzi	384
Rullo spazzola rotante	385
Tubo lancia telescopico	387

ACCESSORI

Dispositivi di protezione individuale

FUNCTION MS Kit	450
Set casco DYNAMIC Light	473
Occhiali di protezione TIMBERSPORTS® Edition	478

Attrezzi a mano e accessori forestali

Borse e supporti ADVANCE X-Flex	488
---------------------------------	------------

ARTICOLI PER I FANS STIHL

STIHL COLLECTION	496
TIMBERSPORTS®	528

NOVITÀ CARATTERISTICHE

FSA 120

DECESPUGLIATORI DEL SISTEMA AP CON PRESTAZIONI POTENTI

I potenti decespugliatori a batteria FSA 120 e FSA 120 R sostituiscono i modelli FSA 90 e FSA 90 R. Grazie al 40% di potenza in più rispetto ai modelli precedenti, è possibile tagliare l'erba alta e resistente in modo ancora più efficiente e rifinire i bordi del prato con maggiore rapidità. Avrete inoltre a disposizione due livelli di velocità, per ottimizzare le prestazioni nelle diverse applicazioni. La tracolla permette un equilibrio e una distribuzione del peso ottimali, rendendo così il lavoro particolarmente confortevole.



SCOPRITE DI PIÙ A PAGINA **38**

SPA 130 / SPA 140

PER UNA RACCOLTA DELLE OLIVE EFFICIENTE E CONFORTEVOLE

I nostri nuovi abbacchiatori speciali a batteria SPA 130 e SPA 140 sono ideali per la raccolta professionale di olive o altri piccoli frutti in piantagioni. Si contraddistinguono per la massima efficienza di raccolta e il peso ridotto, consentendo allo stesso tempo un funzionamento silenzioso e privo di emissioni. Grazie all'albero corto e rigido, lo SPA 130 può essere utilizzato con precisione sulla chioma dell'albero per scuotere delicatamente i frutti dai rami. Il modello SPA 140 è particolarmente adatto alla raccolta ad altezze maggiori, grazie all'asta regolabile in altezza con una lunghezza compresa tra 180 e 240 cm.



SCOPRITE DI PIÙ A PAGINA **49**

iMOW® E iMOW® EVO

LA NUOVA GENERAZIONE DI ROBOT TOSAERBA STIHL

Tecnica innovativa, design moderno e comprovata qualità STIHL: sono queste le caratteristiche della nostra nuova generazione di robot tosaerba con i modelli iMOW® e iMOW® EVO. Sistema di taglio potente, movimenti intelligenti, gestione della ricarica efficiente, utilizzo intuitivo e comodo tramite l'app MY iMOW®: sono solo alcuni dei tanti punti di forza del prodotto che, insieme alla nostra pluriennale esperienza nel campo dei robot tosaerba e all'attenzione assoluta per le esigenze dei clienti, rendono iMOW® il vostro aiutante ideale e presto indispensabile per la cura del prato. Provare per credere!

SCOPRITE DI PIÙ A PAGINA **222**



MS 162/MS 172 / MS 182 / MS 212

LA NUOVA GAMMA ENTRY LEVEL

Insieme al modello MS 162 dell'anno 2022, i modelli MS 172, MS 182 e MS 212 completano la nostra nuova gamma base di motoseghe a miscela. Dotati di motore STIHL 2-MIX, sistema antivibrante STIHL e comando monoleva, tutti i modelli offrono la combinazione ideale di potenza, affidabilità e comfort di utilizzo. Siamo in grado di offrirvi la motosega giusta per ogni vostra esigenza, sia che cerchiate la comprovata qualità STIHL con un interessante rapporto qualità-prezzo, sia una dose aggiuntiva di comfort.



SCOPRITE DI PIÙ A PAGINA **92**

RM 248 T

NUOVO TOSAERBA A BENZINA PER HOBBISTI

Il tosaerba RM 248 T è il nostro nuovo modello base con scarico laterale, con la comprovata qualità STIHL e un interessante rapporto qualità-prezzo. Con una larghezza di taglio di 46 cm, è ideale per la manutenzione di prati di piccole e medie dimensioni. La lama multipla e il cuneo per il mulching favoriscono un taglio e un mulching confortevoli.



SCOPRITE DI PIÙ A PAGINA **233**

NOVITÀ CARATTERISTICHE

SISTEMA A TRACOLLA MODULARE ADVANCE X-FLEX



UNA SOLUZIONE PER PIÙ SFIDE

Il sistema a tracolla modulare STIHL ADVANCE X-Flex è un equipaggiamento ottimale per selvicoltori, operatori del verde comunali, giardinieri e paesaggisti. La combinazione di tracolle, tasche e supporti, componibili individualmente per ogni attività, offre la massima flessibilità e la massima ergonomia operativa.

Cinturone o cintura: all'elemento centrale del sistema a tracolla è possibile agganciare in modo rapido e semplice più borse o supporti grazie a un sistema a clip. A seconda della mansione, l'equipaggiamento è integrato dalla tracolla a spalla, cintura FS o dalla tracolla forestale ADVANCE X-TREEm HT.

➔ Per trovare l'equipaggiamento ideale per le attrezzature a batteria, consultare pagina 52

➔ Per trovare l'attrezzatura ottimale per i lavori forestali, consultare pagina 114

➔ Per la massima ergonomia per le operazioni con il potatore HTA 150, consultare pagina 122

➔ Per il massimo livello di comfort con i decespugliatori, consultare pagina 296

BORSA UNIVERSALE



CUSTODIA PER PORTAGESSO



BORSA PER CUNEO DI ABBATTIMENTO



BORSA PER BATTERIA CON CAVO DI COLLEGAMENTO



ASOLA PER IL PASSAGGIO DEL CAVO



TUTTE LE BORSE E I SUPPORTI PER IL SISTEMA A TRACOLLA MODULARE ADVANCE X-FLEX

SONO DISPONIBILI A PAGINA 488

TRACOLLA ADVANCE X-FLEX

A integrazione del cinturone e della cintura, in particolare per i carichi più pesanti.



CINTURONE FS ADVANCE X-FLEX

Cinturone imbottito con occhielli di fissaggio per tracolla e cintura FS. Con barra per il fissaggio di borse e supporti con sistema a clip STIHL.



TRACOLLA FS ADVANCE X-FLEX

Semplifica i lavori con decespugliatori



CINGHIA ADVANCE X-FLEX

Cinghia sottile per il trasporto di carichi leggeri e per uso a temperature elevate. Con occhielli di fissaggio per la tracolla e barra per il fissaggio di borse e supporti con il sistema a clip STIHL. Non adatta per lavori con decespugliatori o tagliabordi.



STIHL

TIMBERSPORTS®

WORLD CHAMPIONSHIP 2024



NEL 2024, PER LA PRIMA VOLTA IN FRANCIA, SI SVOLGERANNO I MONDIALI STIHL TIMBERSPORTS®

Per la prima volta, i Mondiali dell'evento clou internazionale nel segmento dei taglialegna élite approda in Francia: l'8 e il 9 novembre 2024, la Zénith Arena di Tolosa sarà al centro del mondo TIMBERSPORTS®. Più di 120 taglialegna provenienti da oltre 20 nazioni si sfideranno a colpi di potenti motoseghe e asce affilate. Si cerca il miglior atleta singolo e la migliore squadra nazionale del mondo. I fan TIMBERSPORTS® provenienti dalla Francia e da tutto il mondo vivranno un'atmosfera adrenalinica in uno dei cuori pulsanti del Paese. Per informazioni sull'evento clou della stagione TIMBERSPORTS® 2024 e per la vendita dei biglietti, visitare stihl-timbersports.com o zenith-toulousemetropole.com.



NON SAPETE COME INGANNARE L'ATTESA FINO AI MONDIALI?

Date un'occhiata ai video TIMBERSPORTS® su YouTube! Oltre alle spiegazioni più importanti sullo sport, qui troverete tutti gli highlights delle competizioni, le trasmissioni in diretta e documentari emozionanti.

youtube.com/stihltimbersports



ESCLUSIVE SPRANGHE SPECIALI TIMBERSPORTS®

Ai mondiali STIHL TIMBERSPORTS® 2024, le nostre spranghe di serie si presentano in una veste speciale e suggestiva. Come regalo, souvenir o accessorio per la motosega, grazie alle esclusive spranghe conserverete un ricordo della magica atmosfera TIMBERSPORTS® anche a casa! Disponibili in due lunghezze.

Lunghezza spranga **35 cm**
Codice **3005 829 4809**Ⓢ

Lunghezza spranga **40 cm**
Codice **3003 829 3313**Ⓢ

53,00 €

59,00 €



BORSA PER MOTOSEGA TIMBERSPORTS® EDITION

Borsa flessibile e resistente in materiale impermeabile, design TIMBERSPORTS® per la custodia e il trasporto pulito di motoseghe e accessori. Adatto per spranghe di lunghezza fino a 50 cm, piastra di base per una maggiore stabilità, pratiche tasche interne per accessori come batterie, caricabatteria, catene, spray per marcature e molto altro. Il contenuto mostrato non è incluso nella fornitura della borsa.

Codice
0000 900 4300

69,90 €

CALATEVI SUBITO NELL'ATMOSFERA DELLA GARA CON IL GIUSTO OUTFIT:



NOVITÀ CALZINI »CAMOUFLAGE TIMBERSPORTS®« UNISEX

98 % poliestere, 2 % elasthan

A prima vista, questi calzini hanno un aspetto mimetico. In realtà l'obiettivo non è passare inosservati, ma, al contrario, attirare l'attenzione grazie al design speciale! Nei colori nero, arancione e bianco, sono riprodotte le piccole schegge provocate dal taglio con l'ascia durante i campionati TIMBERSPORTS®.

Nero, Arancione, Bianco

Taglia	Codice
35-38	0421 500 1838
39-42	0421 500 1842
43-46	0421 500 1846

unitario **14,90 €**



NOVITÀ BERRETTO »PATTERN TIMBERSPORTS®« UNISEX

100 % cotone

La parte anteriore è decorata con una stampa all-over di piccoli loghi TIMBERSPORTS®, asce incrociate e schegge di legno stilizzate. Regolabile.

Nero, Grigio

Taglia Codice

Per adulti

Taglia unica **0421 600 0203**

19,90 €

Per bambini

Taglia unica **0421 600 0208**

17,90 €



OCCHIALI DI PROTEZIONE TIMBERSPORTS® EDITION UNISEX

I moderni occhiali di protezione con discreti dettagli TIMBERSPORTS® sulle aste sono ideali per le operazioni con la motosega o altri dispositivi a motore e possono essere indossati anche nel tempo libero, ad esempio durante l'attività sportiva.

trasparente

Codice
0000 884 0379

24,90 €

colorata

Codice
0000 884 0380

24,90 €

argento specchiato

Codice
0000 884 0381

27,90 €



CUFFIA DI PROTEZIONE AURICOLARE TIMBERSPORTS® EDITION

Un autentico must per grandi e piccini. Protezione acustica nel design TIMBERSPORTS® con cuffia imbottita e cuscinetti morbidi per portarla comodamente.

Per adulti

EN 352, SNR 28 (H: 35; M: 24; L: 17)
Codice **0000 884 0546**

35,20 €

Per bambini

EN 352, SNR 29 (H: 34; M: 26; L: 18)
Codice **0000 884 0547**

33,10 €

Prezzi consigliati dal produttore, non vincolanti, in Euro

Ⓢ Catena non compresa nella fornitura

Ⓢ Cifre finali (.) del codice per l'ordine: S = 48, M = 52, L = 56, XL = 60, XXL = 64, XXXL = 68

LUNGA DURATA. AFFIDABILITÀ. DISPONIBILITÀ. RICAMBI ORIGINALI STIHL.

CHI COMPRA STIHL INVESTE IN MODO SOSTENIBILE

Prestazioni eccezionali, massima affidabilità e lunga durata, anche in caso di sollecitazioni estreme, sono un dato di fatto per le attrezzature STIHL. Tuttavia, in caso di guasto, riceverete i ricambi originali STIHL ancora per almeno 10 anni dopo la fine della produzione di una motosega o di una attrezzatura a motore. In questo modo, le attrezzature STIHL possono essere riparate anche dopo un lungo periodo di utilizzo. Da un lato proteggete l'ambiente, dall'altro potete contare sulla sicurezza e sulle prestazioni della vostra attrezzatura STIHL per lungo tempo.

ISPEZIONE, MANUTENZIONE E RIPARAZIONE PROFESSIONALI PRESSO I RIVENDITORI STIHL

Se la vostra attrezzatura STIHL si guasta, potete rivolgervi con fiducia al vostro rivenditore STIHL. Egli eseguirà tutti gli interventi di manutenzione, i controlli e le riparazioni necessarie esclusivamente con ricambi originali STIHL, contribuendo così in modo decisivo alle prestazioni, alla sicurezza e alla durata della vostra attrezzatura a motore.

SEMPLICI INTERVENTI DI MANUTENZIONE DA ESEGUIRE IN AUTONOMIA

Se desiderate eseguire da soli la manutenzione standard, vi offriamo la soluzione giusta anche per questo. I nostri Service Kit contengono tutti i ricambi originali STIHL necessari per semplici interventi di manutenzione, tra cui filtro aria, candela e filtro carburante. Scegliete il Service Kit giusto per la vostra attrezzatura con motore a miscela dalla nostra ampia gamma e contribuite in modo attivo a incrementarne affidabilità e durata. I Service Kit sono disponibili presso i rivenditori specializzati STIHL.



**NATURALMENTE,
IN QUESTO CATALOGO TROVERETE
ANCHE I NOSTRI
SERVICE KIT.**

SCOPRITE STIHL ONLINE

REGISTRATE IL VOSTRO PRODOTTO STIHL

Registrate il vostro prodotto STIHL online in pochi e semplici passi. Sono sufficienti il numero di serie del vostro prodotto, la data di acquisto e i dati del vostro rivenditore STIHL. Per la registrazione, l'acquisto del prodotto non deve essere stato effettuato prima dei due mesi precedenti.



Registrazione dei prodotti STIHL:
www.preg.stihl.com



APP STIHL

Mobile, interattiva, aggiornata: l'app gratuita di STIHL è uno strumento universale sempre disponibile. Approfittate dell'eccellente know-how e del servizio assistenza per la gamma di prodotti STIHL. Strumenti pratici, come il calcolatore per determinare il perfetto rapporto di miscela tra benzina e olio per la vostra motosega o il vostro attrezzo a motore, o l'intuitiva ricerca dei Rivenditori Specializzati facilitano la vostra vita quotidiana.

Scansiona uno dei due QR Code e scarica subito l'App STIHL!



STIHL SUI SOCIAL MEDIA



Visitateci su
Facebook



Seguitemi su
instagram



Seguitemi su
LinkedIn
Andreas STIHL S.p.A.



Trovate video di prodotto, consigli sull'utilizzo dei prodotti e sul giardinaggio sul nostro canale **YouTube Italia**



PROGETTARE IL FUTURO DELLA FORESTA - CON STIHL

PERCHÉ LA CURA DEL RINNOVAMENTO È COSÌ IMPORTANTE

Danni da tempesta, infestazione di bostrico, siccità: oggi la selvicoltura deve tenere conto di molti fattori per la cura del bosco. Per un approvvigionamento sostenibile, economico e resistente ai cambiamenti climatici della materia prima legno anche in futuro, è necessario effettuare i giusti investimenti.

Solo gli alberi sani sono in grado di resistere alle avversità. Il processo inizia già in giovane età. Un intervento forestale ben fatto sostiene attivamente e direttamente l'insediamento e l'adattamento delle nostre foreste per la produzione di legname attraverso la manutenzione dei giovani popolamenti. Effettuando i diradamenti corretti nelle fasi iniziali, in seguito si potrà raccogliere legname di qualità.

Noi di STIHL collaboriamo per garantire ai nostri clienti l'attrezzatura ideale per ogni lavoro di manutenzione. Gli interventi possono variare molto, a causa dell'influsso di fattori diversificati a seconda della regione. Noi forniamo le attrezzature e gli strumenti adatti.

»IN RENANIA, GESTIAMO 45.000 ETTARI DI FORESTE COLPITI DA TEMPESTE E NE PREVEDIAMO ALTRI 135.000 ETTARI A CAUSA DELLE CALAMITÀ NATURALI. IN QUESTI CASI L'APPORTO DELLA TECNOLOGIA È FONDAMENTALE E, IN FASE DI PROVA, IL NUOVO POTATORE A BATTERIA HTA 150 NON MI HA PER NIENTE DELUSO.«



Martin Nolte
Direttore forestale
Azienda Wald + Holz in Renania

LA CURA GIUSTA CON GLI STRUMENTI GIUSTI

DECESPUGLIATORE FS 491 C-EM

FS 491 con sega circolare è la scelta migliore per praticare tagli multipli su superfici ordinate. Inoltre, la lama per mulching contribuisce a liberare le piantine dalle erbe infestanti, fornendogli un vantaggio rispetto all'ambiente circostante.

ACCESSORI:
TRACOLLA FORESTALE ADVANCE X-TREEM




Vedi pagina 295

➔ Il nostro decespugliatore FS 491 è disponibile da pagina 280

POTATORE FORESTALE HTA 150

Un taglio puntuale è essenziale per promuovere essenze e qualità arborea selezionate. In questo caso, HTA 150 si distingue per la straordinaria versatilità, nonché per il comfort operativo e tutti i vantaggi associati alla tecnologia a batteria.

ACCESSORI:
SET ADVANCE X-TREEm HT



Vedi pagina 122

➔ Il nostro potatore forestale HTA 150 per la manutenzione professionale dei popolamenti è disponibile a pagina 36

MOTOSEGA A BATTERIA O A MISCELA

In questa fase, i futuri alberi vengono selezionati in base alla vitalità, alla stabilità, alla specie e alla qualità, mentre gli esemplari in esubero vengono rimossi con la motosega. Il legname ricavato dal diradamento viene ulteriormente lavorato come materia prima.



CONSIGLIO PER I PROFESSIONISTI

Leggera e maneggevole! Provatela la MSA 220 C-B con il nuovo dispositivo di taglio PS Pro e scoprite i vantaggi della tecnologia a batteria.

➔ Le nostre motoseghe per la manutenzione del rinnovamento forestale sono disponibili da pagina 88



POTENZA A BATTERIA



APIII
SYSTEM


AKIII
SYSTEM

ASIII
SYSTEM

AI III

**POTENZA PER PROFESSIONISTI.
A BATTERIA. PER CHI NON SI
RISPARMIA MAI.**

LA QUOTIDIANITÀ DI UN PROFESSIONISTA È PIENA DI SFIDE. MA NOI ABBIAMO LE SOLUZIONI GIUSTE!



OTTENETE IL MASSIMO DAL VOSTRO LAVORO.

PIÙ EFFICIENZA

Gestite in modo razionale il vostro lavoro quotidiano.

STIHL CONNECTED 

➔ DA PAGINA **22**

PIÙ FLESSIBILITÀ

Caricate le vostre batterie quando e dove volete.

SOLUZIONI DI RICARICA INNOVATIVE

➔ DA PAGINA **28**

PIÙ POTENZA

Gestite al meglio ogni impiego con i nostri potenti attrezzi a batteria.

SISTEMA AP 

➔ DA PAGINA **32**

GESTITE IN MODO PIÙ EFFICIENTE IL VOSTRO LAVORO QUOTIDIANO. CON STIHL CONNECTED.

MODULI DI SISTEMA E INTERAZIONE

Con STIHL connected abbiamo creato per voi una soluzione digitale con la quale potete organizzare il vostro parco attrezzature in modo intelligente ed efficiente. Che si tratti di una piccola impresa o di una grande flotta di attrezzature, con STIHL connected potete risparmiare tempo, denaro ed energie ogni giorno, grazie all'interazione ottimale tra componenti e applicazioni del sistema.

DELLE VOSTRE ATTREZZATURE COLLEGATE

Il punto di partenza di STIHL connected è il collegamento in rete delle vostre attrezzature, reso possibile dallo Smart Connector o, per attrezzature professionali STIHL a batteria selezionate, con lo Smart Connector 2 A. Correttamente montati, registrano i dati operativi rilevanti e li trasmettono tramite Bluetooth® all'app STIHL connected o alla STIHL connected Box.

APP STIHL CONNECTED

Con l'app STIHL connected potete tenere sotto controllo la vostra flotta di attrezzature in ogni momento mentre siete fuori sede. Inoltre l'app trasmette i dati delle vostre attrezzature collegate in rete e delle batterie con connettività integrata al cloud di STIHL.



BATTERIE CON CONNETTIVITÀ INTEGRATA

Le batterie a zaino AR L, la nuova AP 300 S e l'AP 500 S possono essere gestite e integrate in STIHL connected mediante la loro interfaccia Bluetooth® esattamente come un'attrezzatura.

STIHL CONNECTED BOX

In alternativa all'app STIHL connected, anche la STIHL connected Box trasmette al cloud di STIHL i dati operativi registrati con uno Smart Connector o una batteria con connettività integrata in modo rapido, affidabile e automatico. La STIHL connected Box è disponibile in versione fissa per l'officina o in versione mobile per l'integrazione in un veicolo.



Informazioni relative all'ordinazione di STIHL Smart Connector, STIHL Smart Connector 2 A e STIHL connected Box.

SONO DISPONIBILI A **PAGINA 423**




CLOUD DI STIHL

Il cloud di STIHL ha la funzione di luogo di archiviazione centrale per STIHL connected e vi permette di accedere alla flotta da qualsiasi luogo. I dati delle attrezzature in ingresso sono soggetti a rigide normative sulla protezione dei dati, sono trattati in modo affidabile e sono archiviati in modo sicuro.

PORTALE STIHL CONNECTED

Tutti i dati registrati, relativi all'attrezzatura e al suo funzionamento, sono a vostra disposizione nel portale STIHL connected per valutazioni, analisi dettagliate e pianificazioni efficienti delle vostre attività.



TUTTO IN RETE. TUTTO SOTTO CONTROLLO.

GESTIONE DIGITALE DELL'ATTREZZATURA CON STIHL CONNECTED



Un componente basilare per il collegamento in rete di selezionate attrezzature professionali a batteria di STIHL è lo Smart Connector 2 A. Questo viene montato nell'alloggiamento dell'attrezzatura in una posizione predefinita e collegato all'elettronica del prodotto. In questo modo può registrare con precisione dati rilevanti come il tempo di funzionamento e la velocità. Le informazioni sullo stato dell'attrezzatura possono essere ottenute direttamente dallo Smart Connector 2 A: premendo un pulsante e consultando un display a LED, potete scoprire se è stato emesso un messaggio, ad esempio su una manutenzione imminente.

TUTTO SOTTO CONTROLLO. CON L'APP STIHL CONNECTED

Lo Smart Connector 2 A trasmette i dati registrati dell'attrezzatura all'app STIHL connected. Qui avete la possibilità di controllare le vostre attrezzature collegate anche quando siete fuori sede, avete accesso diretto alle informazioni centrali dell'attrezzatura e potete integrarle con note digitali.

PER UN QUADRO D'INSIEME

Mentre siete fuori sede potete avere un quadro completo dell'intera flotta e potete visualizzare informazioni dettagliate, ad esempio il tempo di funzionamento giornaliero o complessivo di ciascuna attrezzatura.

POSIZIONE DELL'ATTREZZATURA SEMPRE NOTA PER EVITARE SMARRIMENTI

Potete visualizzare l'ultima posizione nota delle vostre attrezzature e sapere sempre quali si trovano nelle vicinanze grazie alla pratica funzione near-by. In questo modo, saprete subito se manca un'attrezzatura dopo che è stata utilizzata.



PER NON DIMENTICARE LE COSE IMPORTANTI

Sarete aggiornati sulle prossime scadenze di manutenzione e potrete richiedere un appuntamento per i pacchetti di assistenza STIHL direttamente al vostro rivenditore tramite l'app.

RIDUCETE I TEMPI DI INATTIVITÀ

L'app vi offre la massima trasparenza sull'idoneità all'uso delle vostre attrezzature.

EVITATE SCARTOFFIE INEFFICIENTI

Potete aggiungere immagini e note, ad esempio a un messaggio di manutenzione, direttamente nell'app.

PIANIFICAZIONE E ORGANIZZAZIONE BASATE SUI FATTI, GRAZIE AL PORTALE STIHL CONNECTED

Oltre ai dati disponibili nell'app STIHL connected, il portale STIHL connected vi fornisce ulteriori informazioni e funzioni per valutazioni e analisi più dettagliate, nonché una pianificazione e un'organizzazione efficienti delle risorse delle vostre attività.

PIANIFICAZIONE EFFICIENTE DELLE RISORSE


La semplice valutazione dei tempi di utilizzo e della disponibilità delle vostre attrezzature vi consente di pianificare le attività in modo trasparente.

DIMENSIONI DELLA FLOTTA OTTIMIZZATE

Determinate l'utilizzo di tutte le vostre attrezzature grazie alle informazioni disponibili e quindi ottimizzate le dimensioni della vostra flotta.

TEST MACCHINA

Con STIHL connected riceverete in tempo utile un promemoria sul controllo del parco macchine e potrete salvare i verbali di controllo in formato digitale, realizzando un archivio trasparente. Per un parco macchine costantemente sicuro e testato secondo le norme!



GESTIONE DEL TEAM

Potete organizzare i dipendenti e le attrezzature in team e gestire i relativi ruoli e diritti a livello centrale nel portale.

UTILIZZO MIGLIORE DELLE ATTREZZATURE

Grazie alle informazioni sulla velocità disponibili, potete analizzare l'utilizzo delle attrezzature collegate a uno Smart Connector 2 A e quindi, ad esempio, allungare la durata della batteria attraverso interventi mirati.



L'utilizzo delle app digitali basate su STIHL connected, ad esempio per la gestione delle vostre attrezzature, è gratuito. STIHL si riserva il diritto di fornire in futuro, oltre al campo di applicazione di base gratuito, anche offerte individuali basate su STIHL connected associate a un canone di utilizzo.

BATTERIE POTENTI. BATTERIE SMART.

GESTIONE EFFICIENTE DELL'ENERGIA CON STIHL CONNECTED

Le batterie AP 300 S e AP 500 S e le batterie a zaino AR 2000 L e AR 3000 L STIHL non solo convincono per le prestazioni elevate, ma consentono anche una gestione efficiente dell'energia con STIHL connected grazie alla loro connettività integrata. I dati rilevanti della batteria come il numero di serie, l'autonomia e il livello di carica vengono trasmessi tramite Bluetooth® all'app STIHL connected o alla STIHL connected box e da lì al cloud STIHL. Questi dati, insieme a quelli relativi alle attrezzature, sono quindi disponibili per l'analisi e la rielaborazione nell'app STIHL connected e nel portale STIHL connected.

LOCALIZZAZIONE

Oltre all'ultima geolocalizzazione nota di una batteria, grazie alla pratica funzione near-by nell'app STIHL connected potete verificare quali batterie si trovano nel raggio d'azione del Bluetooth® e quindi non dimenticarvi più alcuna batteria nel luogo di utilizzo.



ASSEGNAZIONE AI TEAM

Per una pianificazione efficiente delle vostre attività potete assegnare le batterie a team di lavoro specifici.



Ulteriori informazioni e i dettagli per ordinare le batterie AP e AR L

SONO DISPONIBILI **DA PAGINA 50**

ANALISI

Trasferendo il tempo di utilizzo potete visualizzare e analizzare per ogni batteria le ore di funzionamento giornaliero nell'app STIHL connected o nel portale STIHL connected.

IDENTIFICAZIONE

Per una facile assegnazione delle batterie, queste trasmettono il loro numero di serie all'app STIHL connected o alla STIHL connected box.

RICARICA SMART CON STIHL CONNECTED

Per la batteria AP 300 S, a seconda delle esigenze, è possibile impostare con l'app STIHL connected la ricarica normale, rapida o di protezione con il caricabatteria AL 501.

DATI DISPONIBILI IN DETTAGLIO

Oltre alle informazioni mostrate a sinistra, fornite da tutte le batterie STIHL con connettività integrata, la nuova AP 300 S, ad esempio, genera dati molto più avanzati e dettagliati. Ciò garantisce ancora più trasparenza e consente di ottenere una gestione dell'energia basata sui fatti. La tabella seguente vi fornisce una panoramica dei dati disponibili per ogni modello di batteria.



DATI DISPONIBILI		AP 300 S	AP 500 S	AR 2000 L	AR 3000 L
ANALISI					
CONSUMO ENERGETICO	Indica quanta energia la batteria ha già consumato.	✓	✗	✗	✗
TEMPO DI FUNZIONAMENTO GIORNALIERO	Indica le ore di funzionamento giornaliero di una batteria.	✓	✓ ^⓪	✓ ^⓪	✓ ^⓪
LOCALIZZAZIONE E IDENTIFICAZIONE					
ULTIMA GEOPOSIZIONE NOTA	Mostra l'ultima posizione di ricevimento e sincronizzazione dei dati della batteria.	✓	✓	✓	✓
FUNZIONE NEAR-BY	La funzione near-by indica nell'app STIHL connected tutte le batterie che si trovano nel raggio d'azione del Bluetooth®.	✓	✓	✓	✓
IDENTIFICAZIONE TRAMITE LED	La spia a LED della batteria può essere attivata da STIHL connected e lampeggia per identificare la batteria.	✓	✗	✗	✗
PERSONALIZZAZIONE					
ASSEGNAZIONE AI TEAM	Le batterie possono essere assegnate a specifici team di lavoro.	✓	✓	✓	✓
DATI SULLO STATO DELLA BATTERIA					
CICLI DI CARICA	Indica quante volte è già stata caricata una batteria.	✓	✗	✗	✗
LIVELLO DI CARICA	Indica la carica residua della batteria.	✓	✓	✓	✓
CONDIZIONI BATTERIA	Mostra la potenza attuale della batteria rispetto alla potenza di una batteria nuova.	✓	✗	✗	✗
STATO BATTERIA	Indica se la batteria è in carica, in uso o in standby.	✓	✗	✗	✗
RILEVAMENTO DELLA TEMPERATURA	Indica se la batteria è troppo calda/fredda per essere (s) caricata.	✓	✗	✗	✗

^⓪ Richiede una sincronizzazione al mattino e alla sera tramite l'app STIHL connected o STIHL connected Box.

SOLUZIONI INNOVATIVE DI RICARICA FISSA

RICARICA COMPLETA SUL POSTO



AL 301-4

Con il caricabatteria multiplo è possibile caricare in sequenza fino a 4 batterie STIHL AP.

- ✔ Montaggio a parete in officina o integrazione fissa nel veicolo di lavoro
- ✔ Visualizzazione dei singoli livelli di carica con la semplice pressione di un pulsante
- ✔ Utilizzo possibile anche per una batteria a zaino AR L mediante adattatore AP e cavo di collegamento
- ✔ Disposizione in pile e file
- ✔ Adatto anche per l'utilizzo nel veicolo

Codice **EA04 430 5500** **373,00 €**

➔ Ulteriori informazioni sul caricabatteria multiplo AL 301-4 sono disponibili a **pagina 51**.

»L'ARMADIO PER LA RICARICA DELLE BATTERIE È UNA VALIDA SOLUZIONE, UN PUNTO CENTRALIZZATO DOVE OGNI DIPENDENTE PUÒ RICARICARE LE PROPRIE BATTERIE. HA UN'ORGANIZZAZIONE CENTRALIZZATA, COSÌ È IMPOSSIBILE DIMENTICARSI QUALCOSA!«



Janes Vitus Farwick,
Procuretor e Direttore dei lavori, Amburgo



ARMADIO DI RICARICA DELLE BATTERIE (KESSEBÖHMER)

Per essere subito pronti al mattino, l'armadio di ricarica delle batterie carica automaticamente le batterie AP e AR durante la notte.

- ✔ Ricarica completa di un massimo di 20 batterie AP o 4 batterie a zaino AR entro 12 ore
- ✔ Facile messa in servizio senza necessità di installazione elettrica
- ✔ Monitoraggio e controllo automatici del processo di ricarica

SOLUZIONI INNOVATIVE DI RICARICA MOBILE

RICARICA COMPLETA ANCHE IN VIAGGIO

»PER ME BOTTAINER OFFRE IL VANTAGGIO DI POTER CONSERVARE LE BATTERIE IN MODO SICURO E PULITO. IL RISPARMIO DI TEMPO È INCREDIBILE. AL MATTINO STACCO LA SPINA, SAPENDO CHE LE MIE BATTERIE SONO CARICHE E POSSO ANDARE DIRETTAMENTE IN CANTIERE!«



Hauke Harland,
Giardiniere paesaggista, Amburgo

bott POWERED BY STIHL

Insieme al nostro partner bott, abbiamo sviluppato due soluzioni all-in-one per la ricarica mobile e il trasporto delle vostre batterie del sistema STIHL AP. Con il bottTainer per autocarri cassonati e il bott vario3 per furgoni siete sempre pronti a intervenire: le batterie rimangono nel veicolo, protette dalle intemperie e dai furti, e vengono caricate in modo affidabile durante la notte tramite alimentazione esterna.



bottTainer

- ✔ Sistema di ricarica all'interno di un vano per cassone su autocarro cassonato
- ✔ Ricarica e trasporto di un massimo di 28 batterie AP o 4 batterie AR L e 12 batterie AP
- ✔ La gestione termica intelligente consente la ricarica a temperature esterne basse e alte
- ✔ Sicurezza di trasporto certificata
- ✔ Comoda rimozione delle batterie tramite robusta guida estraibile
- ✔ Disponibile in tre versioni



bott vario3

- ✔ Sistema di ricarica per l'integrazione in furgoni
- ✔ Ricarica e trasporto di un massimo di 56 batterie AP oppure fino a 7 batterie AR e 21 batterie AP
- ✔ Combinabile con il sistema a scaffale standard bott vario3 per l'allestimento dei veicoli
- ✔ Diverse opzioni di allestimento in base alla pianificazione individuale



PS 3000

Con l'alimentatore portatile STIHL potete sia utilizzare potenti attrezzature a cavo in assenza di rete elettrica sia caricare le vostre batterie STIHL.

- ✔ Alimentazione ovunque e in qualsiasi momento
- ✔ Alternativa senza emissioni al generatore a benzina
- ✔ Prestazioni senza compromessi in tutte le situazioni
- ✔ Design compatto
- ✔ Silenziosità
- ✔ Resistente alla polvere e agli spruzzi d'acqua secondo IP54
- ✔ Assenza di emissioni di gas di scarico

Codice	Prezzi consigliati dal produttore, non vincolanti, in Euro	Potenza (kW)	Potenza di picco (kW)	Capacità (kWh)	Tempo di ricarica (min)	Peso (kg)
PS 3000	GA02 011 8000 3.799,00	3,7	18	2,0	180 (100%) / 144 (80%)	20

GESTIONE ENERGETICA SETTORI DI APPLICAZIONE

STIHL offre soluzioni di gestione energetica per varie applicazioni. Gli aspetti fondamentali da considerare sono due: Quando e dove eseguire la ricarica? A seconda della risposta fornita, STIHL propone diverse alternative:

	ALL'APERTO	IN AZIENDA	NEL VEICOLO
DURANTE IL GIORNO (Sun icon)	rapida fissa ↓ PS 3000	rapida fissa ↓ AL 301 AL 501 ARMADI DI RICARICA PER BATTERIE	rapida mobile ↓ AL 301-4 bottTainer bott vario3
DURANTE LA NOTTE (Moon icon)		lenta fissa ↓ AL 101 AL 301-4 ARMADI DI RICARICA PER BATTERIE	lenta mobile ↓ AL 301-4 bottTainer bott vario3



SISTEMA AP

LA VERA POTENZA PER PROFESSIONISTI CHE NON TI ABBANDONA MAI.

Il sistema AP STIHL convince per la grande potenza, la lunga durata, la silenziosità di funzionamento e le performanti batterie agli ioni di litio che potete utilizzare in modo versatile. In altre parole, il sistema AP offre tutto ciò di cui avete bisogno per la cura del paesaggio, dei giardini e delle piante in modo efficace e senza emissioni di gas di scarico. La consueta qualità STIHL, la ricca gamma di accessori e un sistema intelligente di gestione dell'energia e della ricarica completano l'offerta.



AP 300 S

MSA 160 C-B
36 V • 1,5 kW^① • 3,1^② / 3,5 kg^③



Robusta motosega a batteria per svariati lavori con il legno in aree sensibili al rumore. Utilizzo semplice e confortevole. Catena PM3 da 1/4" per prestazioni di taglio elevate e tagli precisi, impugnatura ergonomica con funzione di potenziometro per la regolazione continua del numero di giri, tendicatena rapido STIHL, serbatoio dell'olio trasparente con chiusura senza uso di utensili. Per maggiori informazioni tecniche e sulle dotazioni, consultare pagina 126.

MSA 160 C-B senza batteria e caricabatteria^④
Lunghezza spranga **30 cm**
Codice **MA03 200 0004** **369,00 €**



AP 300 S

MSA 200 C-B
36 V • 1,8 kW^① • 3,1^② / 3,5 kg^③



Potente motosega a batteria con il 20% in più di potenza di taglio rispetto alla MSA 160 C-B. Ideale per svariati lavori con il legno in aree sensibili al rumore. Catena PM3 da 1/4" per prestazioni di taglio elevate e tagli precisi, impugnatura ergonomica con funzione di potenziometro per la regolazione continua del numero di giri, tendicatena rapido STIHL, serbatoio dell'olio trasparente con chiusura senza uso di utensili. Robusti artigli in metallo per una guida precisa della motosega sul legno. Per maggiori informazioni tecniche e sulle dotazioni, consultare pagina 126.

MSA 200 C-B senza batteria e caricabatteria^④
Lunghezza spranga **35 cm**
Codice **MA03 200 0010** **459,00 €**



AP 300 S

MSA 220 C-B
36 V • 2,1 kW^① • 3,1^② / 3,6 kg^③



Motosega a batteria robusta e potente per svariate applicazioni come abbattimento, sramatura, taglio a misura, costruzione con il legno o cura del rimboschimento. Con la catena STIHL 3/8"-PS3 Pro per un'efficienza energetica ottimizzata e prestazioni di taglio superiori fino al 20% rispetto alla catena STIHL 3/8" PS. Utilizzo facile e confortevole, impugnatura ergonomica con funzione di potenziometro per la regolazione continua del numero di giri, tendicatena rapido STIHL e serbatoio dell'olio trasparente con chiusura senza uso di utensili. Robusti artigli in metallo per una guida sicura e precisa della motosega sul legno. Per maggiori informazioni tecniche e sulle dotazioni, consultare pagina 126.

MSA 220 C-B senza batteria e caricabatteria^④
Lunghezza spranga **35 cm**
Codice **MA03 200 0020** **479,00 €**
Lunghezza spranga 40 cm
Codice **MA03 200 0021** **489,00 €**



AP 500 S

MSA 300 C-O
36 V • 3,0 kW^① • 4,5^② / 5,4 kg^③



La prima motosega a batteria STIHL per uso professionale. Prestazioni elevate con tre modalità operative selezionabili per un funzionamento ottimale in diverse applicazioni. Catena .325" RS Pro e spranga Light O4 STIHL per prestazioni di taglio particolarmente elevate. Comfort di utilizzo grazie all'intuitivo pannello di comando e segnalazione con indicatore a LED e impugnatura di comando con funzione di potenziometro per la regolazione continua della velocità. Sistema antivibrante STIHL, filtro dell'aria di raffreddamento integrato e sensore dell'olio di serie con indicatore LED per livello olio basso. Predisposizione per lo Smart Connector 2 A STIHL nell'alloggiamento della motosega. Per maggiori informazioni tecniche e sulle dotazioni, consultare pagina 126.

MSA 300 C-O senza batteria e caricabatteria^④
Lunghezza spranga **40 cm**
Codice **MA02 200 0024** **919,00 €**
Lunghezza spranga 45 cm
Codice **MA02 200 0027** **929,00 €**

Altre versioni:
MSA 300 senza batteria e caricabatteria^④
Lunghezza spranga **40 cm** **MA02 200 0004** **859,00 €**
Lunghezza spranga **45 cm** **MA02 200 0007** **869,00 €**

! Nota: l'intera gamma di funzioni dell'MSA 300 può essere utilizzata solo con la batteria STIHL AP 500 S. L'utilizzo di altre batterie STIHL non garantisce l'utilizzo di tutte le funzioni o la massima potenza di taglio possibile.

Prezzi consigliati dal produttore, non vincolanti, in Euro

B = Tendicatena rapido STIHL
C = Dotazione comfort
O = Sensore olio

① Per ulteriori valori a confronto per motoseghe a miscela, vedere pagina 126
② Peso senza batteria, spranga e catena

③ Peso senza batteria, con spranga e catena
④ Con spranga e catena
⑤ Spiegazione dei simboli a pagina 538





AP 200

MSA 161 T

36 V • 1,25 kW^① • 2,1^② / 2,5 kg^③



Motosega professionale a batteria leggera per la cura degli alberi^④ da utilizzare in zone sensibili al rumore. Con catena 1/4" PM3 per un taglio fine e prestazioni di taglio elevate, dado anti perdita sul coperchio del rocchetto. Per maggiori informazioni tecniche e sulle dotazioni, consultare pagina 128.

MSA 161 T senza batteria e caricabatteria^⑤

Lunghezza spranga 25 cm
Codice 1252 200 0043

429,00 €

Lunghezza spranga 30 cm
Codice 1252 200 0044

439,00 €



AP 300 S

MSA 220 TC-O

36 V • 2,1 kW^① • 2,7^② / 3,3 kg^③



Potente motosega professionale a batteria per arboricoltura^④ per asportare porzioni di tronco, potare la chioma o rimuovere il legno morto. Con la catena STIHL 3/8"-PS3 Pro per un'efficienza energetica ottimizzata e prestazioni di taglio superiori fino al 20% rispetto alla catena STIHL 3/8" PS. Massimo comfort operativo grazie al sistema di comando elettronico con pulsante di sblocco per una facile attivazione della motosega. Pannello di comando con indicatore a LED a 180° per fornire informazioni sullo stato di funzionamento della motosega e del freno catena inserito. Di serie con sensore olio e indicatore a LED per notifiche attive in caso di livello olio basso. Filtro aria di facile pulizia per una lunga durata e un raffreddamento ottimale del motore, tendicatena laterale, tappo del serbatoio dell'olio senza utensili e dado anti-perdita sul tappo del rocchetto. Per maggiori informazioni tecniche e sulle dotazioni, consultare pagina 128.

MSA 220 TC-O senza batteria e caricabatteria^⑤

Lunghezza spranga 30 cm^⑥
Codice MA01 200 0002

799,00 €

Lunghezza spranga 35 cm^⑥
Codice MA01 200 0003

809,00 €

Altre versioni:

MSA 220 T senza batteria e caricabatteria^⑤

30 cm^⑥
MA01 200 0021 **739,00 €**

35 cm^⑥
MA01 200 0022 **749,00 €**

PAGINA 430

OLIO CATENA BIOPLUS

Olio a base vegetale particolarmente ecologico, per una lubrificazione ottimale e una maggiore durata della catena e della spranga.



ENERGIA BATTERIA ^⑦	187 Wh	281 Wh	337 Wh
CAMPI D'IMPIEGO DELLA BATTERIA^⑧ (ESEMPLI D'UTILIZZO) E TEMPI DI LAVORO PER OGNI CARICA^⑨ (fino a ...)			
MSA 160 C-B	42 min 210 Tagli	62 min 310 Tagli	74 min 370 Tagli
MSA 161 T	42 min 200 Tagli	62 min 300 Tagli	74 min 360 Tagli
MSA 200 C-B	42 min 160 Tagli	50 min 270 Tagli	60 min 320 Tagli
MSA 220 C-B	32 min 150 Tagli	37 min 300 Tagli	44 min 350 Tagli
MSA 220 T / MSA 220 TC-O	16 min 150 Tagli	29 min 290 Tagli	34 min 340 Tagli
MSA 300 / MSA 300 C-O	-	-	20 - 44 min ^⑩ 320 Tagli



Prezzi consigliati dal produttore, non vincolanti, in Euro

C = Dotazione comfort
O = Sensore olio
T = Tophandle

① Per ulteriori valori a confronto per motoseghe a miscela, vedere pagina 126
② Peso senza batteria, spranga e catena
③ Peso senza batteria, con spranga e catena
④ Con spranga e catena

⑤ Appositamente progettata per lavorare sugli alberi e per essere utilizzata solo da utenti addestrati nella cura degli alberi
⑥ Con spranga leggera
⑦ Per ulteriori valori a confronto per potatori a miscela, vedere pagina 130

HTA 66

36 V • 1,1 kW^① • 3,3 kg^②



Potatore a batteria che unisce leggerezza, silenziosità e potenza per la manutenzione di terreni, giardini e alberi da frutto. Con catena 1/4" PM3, testa di azionamento leggera con gancio per rami e asta rigida. Lunghezza totale 240 cm. Per i dati tecnici e ulteriori informazioni sulle dotazioni, si rimanda a pagina 130.



AP 200

ACCESSORI:
BASE DI SUPPORTO

Vedi Pagina 55

HTA 66 senza batteria e caricabatteria^③

Codice LA03 200 0004

565,00 €

HTA 86

36 V • 1,1 kW^① • 4,6 kg^②



Potente potatore a batteria. Silenzioso e a basse vibrazioni. Per applicazioni professionali nella cura degli alberi, nella frutticoltura e nei comuni. Per la sramatura, la rimozione del legno morto o danneggiato da fenomeni atmosferici, nonché per la potatura di alberi da frutto. Catena 1/4" PM3, testa di azionamento leggera e compatta con gancio per rami robusto per una facile rimozione del materiale di potatura. Asta telescopica professionale particolarmente rigida con regolazione rapida per un posizionamento e un taglio precisi. Lunghezza totale 270-390 cm. Per i dati tecnici e ulteriori informazioni sulle dotazioni, si rimanda a pagina 130.



AP 200

ACCESSORI:
BASE DI SUPPORTO

Vedi Pagina 55

HTA 86 senza batteria e caricabatteria^③

Codice LA03 200 0002

665,00 €

HTA 135

36 V • 1,5 kW^① • 6,8 kg^②



Il più potente potatore STIHL a batteria. Silenzioso e a basse vibrazioni. Per applicazioni professionali nella cura degli alberi, nella frutticoltura e nei comuni. Per la sramatura, la rimozione del legno morto o danneggiato da fenomeni atmosferici, nonché per la potatura di alberi da frutto. Catena 1/4" PM3, ingranaggi leggeri in magnesio con robusto gancio per rami per una facile rimozione del materiale di potatura. Asta telescopica professionale particolarmente rigida con regolazione rapida per un posizionamento e un taglio precisi. Predisposizione per lo Smart Connector 2 A STIHL nel corpo macchina. Lunghezza totale 285-405 cm. Per i dati tecnici e ulteriori informazioni sulle dotazioni, si rimanda alla pagina 130.



AP 300 S

INCL. BASE DI SUPPORTO

HTA 135 senza batteria e caricabatteria^③

Codice LA01 200 0000

865,00 €

③ Peso senza batteria, spranga e catena, con base di supporto
④ Con spranga, catena e base di supporto
⑤ Contenuto di energia conforme alle specifiche del produttore delle celle. Per aumentare la durata utile il contenuto energetico disponibile per l'utilizzo effettivo è inferiore

⑥ I valori sono indicativi e possono variare in base al materiale tagliato
⑦ I tempi per ogni carica e le superfici sono indicativi e possono variare in base all'impiego e al materiale tagliato
⑧ I tempi di lavoro per ogni carica possono variare in base alla modalità operativa selezionata
⑨ Spiegazione dei simboli a pagina 538
⑩ Spiegazione dei simboli a pagina 547



NOVITÀ
HTA 15036 V • 1,8 kW[Ⓞ] • 4,7[Ⓞ]

AP 300 S

PER INTERVENTI DI ARBORICOLTURA PROFESSIONALE NEI BOSCHI O A LIVELLO COMUNALE

Potatore a batteria STIHL particolarmente potente per interventi di manutenzione professionale e, in particolare, come motosega forestale per la cura della rinnovazione forestale. Silenziosa e a basse vibrazioni. Catena da 3/8" P-PM3, asta corta e rigida per un taglio preciso, impugnatura ergonomica con display a LED, ingranaggi in magnesio leggeri e robusti, gancio per rami per una facile rimozione del materiale di potatura. Impugnatura circolare e Flexband HT. Disponibile come optional con tracolla forestale STIHL ADVANCE X-TREEm HT per interventi particolarmente ergonomici ed efficienti sulla rinnovazione forestale. Predisposizione per lo Smart Connector 2 A di STIHL nell'alloggiamento dell'attrezzo. Lunghezza totale 196 cm. Per i dati tecnici e ulteriori informazioni sulle dotazioni, si rimanda a pagina 130.

**INCL. BASE DI SUPPORTO**Versione forestale HTA 150 senza batteria e caricabatteria[Ⓞ]
Codice LA01 200 0020**729,00 €****NOVITÀ**
HTA 16036 V • 1,8 kW[Ⓞ] • 6,9[Ⓞ]

AP 300 S

Il più potente potatore a batteria STIHL per applicazioni professionali di arboricoltura, frutticoltura, agricoltura e selvicoltura. Silenzioso e a basse vibrazioni. Catena 3/8" P-PM3, ingranaggi leggeri in magnesio con robusto gancio per rami fuso per una facile rimozione del materiale di potatura. Asta telescopica professionale particolarmente rigida con regolazione rapida per un posizionamento esatto e precisione di taglio, impugnatura ergonomica con display a LED. Predisposizione per lo Smart Connector 2 A STIHL nel corpo macchina. Lunghezza totale 285 - 405 cm. Per i dati tecnici e ulteriori informazioni sulle dotazioni, si rimanda a pagina 130.

**INCL. BASE DI SUPPORTO**HTA 160 senza batteria e caricabatteria[Ⓞ]
Codice LA01 200 0013**899,00 €**

Le attrezzature a batteria del sistema AP STIHL sono progettate per professionisti e per l'uso quotidiano anche in condizioni climatiche avverse.

Tutti i prodotti con questo simbolo possono quindi essere utilizzati anche sotto la pioggia. La protezione antispruzzo è certificata da una serie di test interni, particolarmente complessi e rigorosi.

Le attrezzature a batteria STIHL che recano questo simbolo sono certificati anche per la classe di protezione IPX4. Lo standard attesta la protezione dei prodotti dagli spruzzi provenienti da ogni direzione, come già certificato dai test interni.


PAGINA **122****TRACCOLLA FORESTALE ADVANCE X-TREEm HT**

HTA 150 semplifica i lavori di manutenzione forestale professionale grazie alla combinazione della nuova tracolla forestale ADVANCE X-TREEm HT e Flexband HT.

**FSA 86 R**36 V • 0,65 kW[Ⓞ] • 3,2 kg[Ⓞ]

AP 200

Potente decespugliatore a batteria in design moderno per lavori di sfalcio vicino a ostacoli come alberi e cespugli. Diametro di taglio 350 mm. Impugnatura di comando ergonomica con regolazione regime senza livelli, impugnatura circolare, robusta asta in alluminio, archetto distanziatore. Con testina AutoCut C 6-2, in alternativa PolyCut 6-2 con coltelli disponibili come accessori. Per i dati tecnici e ulteriori informazioni sulle dotazioni, si rimanda a pagina 300.



ACCESSORI:

TRACCOLLA

Vedi Pagina 294

FSA 86 R senza batteria e caricabatteria
Codice FA05 011 5700**319,00 €**


NOVITÀ

FSA 120

36 V • 1,0 kW^① •
5,2 kg^②

AP 300 S

Potente decespugliatore a batteria con eccellenti prestazioni di taglio per l'erba più ostinata. Motore EC brushless, regolazione della velocità e due livelli di potenza (Eco e Max), bilanciamento ottimale, riconoscimento degli utensili, impugnatura ergonomica a due mani (a manubrio) regolabile in altezza senza l'utilizzo di utensili. Con testina falciante AutoCut 27-2. Ampia gamma di utensili da taglio disponibili come accessori. Per i dati tecnici e ulteriori informazioni sulle dotazioni, si rimanda alla pagina 300.

FSA 120 senza batteria e caricabatteria
Codice

FA08 200 0002

459,00 €

Altre versioni:

FSA 120 R senza batteria e caricabatteria FA08 200 0005

439,00 €

FSA 135 R

36 V • 1,0 kW^① •
4,9 kg^②

AP 300 S

Decespugliatore a batteria robusto e potente con vano batteria AP nel corpo macchina. Per lo sfalcio di erba e sterpaglia in aree sensibili al rumore. Diametro circonferenza di taglio 260 mm con lama tagliaerba, diametro max. circonferenza di taglio 420 mm con testina falciante. Leva di comando ergonomica con selezione della velocità a tre livelli e display LED, regolazione continua della velocità, impugnatura circolare, doppia tracolla, filtro aria per una lunga durata. Estremamente versatile grazie al vasto assortimento di utensili di taglio STIHL. Abilitato per STIHL Smart Connector 2 A nel corpo. Per i dati tecnici e ulteriori informazioni sulle dotazioni, si rimanda alla pagina 300.

FSA 135 R senza batteria e caricabatteria
Codice

FA01 200 0003

569,00 €

Altre versioni:

FSA 135 senza batteria e caricabatteria

FA01 200 0000

609,00 €

TESTINA FALCIANTE AUTOCUT 27-2 E
BOBINA CON PROTEZIONE METALLICA

AutoCut è la testina falciante perfetta per gli utilizzatori di decespugliatori a batteria che apprezzano particolarmente un elevato comfort di lavoro abbinato a un peso contenuto.

Il peso contenuto (332 g) contribuisce a mantenere un buon equilibrio del decespugliatore, che rimane facile da gestire. Un altro aspetto convincente di AutoCut 27-2 è la particolare facilità di utilizzo: anche indossando i guanti, è molto semplice aprire la testina falciante e rimuovere la bobina per avvolgere i fili.

Per chi lavora spesso su superfici ruvide come l'asfalto, è consigliabile sostituire la bobina standard di AutoCut 27-2 con una bobina più robusta dotata di protezione metallica. L'elemento metallico riduce l'usura della bobina, incrementandone sensibilmente la durata utile.

➔ La testina AutoCut 27-2 si trova a pagina 306.

➔ La bobina con protezione metallica si trova pagina 307.

Prezzi consigliati dal produttore, non vincolanti, in Euro

① Per ulteriori valori a confronto relativamente ai decespugliatori a miscela, vedere pagina 300

② Peso senza batteria, con dispositivi di taglio e protezione

③ Peso senza batteria, utensile di taglio e protezione

R = Impugnatura circolare



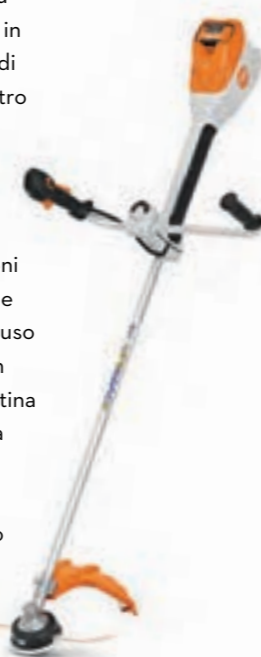
NOVITÀ

FSA 200

36 V • 2,0 kW^① •
5,7 kg^②

AP 500 S

Il decespugliatore STIHL a batteria più potente per applicazioni professionali in aree sensibili al rumore. Per lo sfalcio di erba e sterpaglie. Aumento del diametro di taglio fino a 450 mm (utensile falciante). Impugnatura multifunzione a una sola mano con regolazione della velocità, display a LED, sistema AV professionale per un carico di vibrazioni ridotto, impugnatura ergonomica a due mani (a manubrio) regolazione senza l'uso di utensili. Doppia tracolla, filtro aria in metallo per una lunga durata. Con testina falciante AutoCut 26-2. Ampia gamma di utensili di taglio disponibili come accessori. Predisposizione per lo Smart Connector 2 A STIHL nel corpo macchina. Per i dati tecnici e ulteriori informazioni sulle dotazioni, si rimanda alla pagina 300.

FSA 200 senza batteria e caricabatteria
Codice

FA03 200 0000

759,00 €

Altre versioni:

FSA 200 R senza batteria e caricabatteria FA03 200 0007

719,00 €

RGA 140

36 V • 1,2 kW^① •
6,4 kg^②

AP 300 S

Potente reciprocatore a batteria per la rimozione meccanica professionale delle infestanti. Vano batteria AP integrato nel dispositivo, leva di comando ergonomica con selezione della velocità a tre livelli e display LED, regolazione continua della velocità, impugnatura doppia, doppia tracolla, filtro aria per una lunga durata. Il robusto reciprocatore consente una rimozione efficace con ridotta proiezione di infestanti ed erba su varie superfici come ghiaia o superfici pavimentate. Abilitato per STIHL Smart Connector 2 A nel corpo macchina. Per i dati tecnici e ulteriori informazioni sulle dotazioni, si rimanda alla pagina 300.

RGA 140 senza batteria e caricabatteria
Codice

FA02 200 0006

909,00 €

① Peso senza batteria con coltello e protezione

② Spiegazione dei simboli a pagina 538

③ Spiegazione dei simboli a pagina 547





AP 200

HSA 100

36 V • 3,7 kg^①



Potente tosasiepi universale per impieghi in aree sensibili al rumore. Coltelli a doppia lama di lunga durata con distanza tra i denti di 34 mm per prestazioni di taglio eccellenti e rapidità del lavoro. Utilizzo ergonomico e confortevole anche per periodi d'impiego prolungati, grazie all'ottimo bilanciamento dell'attrezzo, all'impugnatura multifunzione orientabile, all'impugnatura ad archetto con interruttore interno e al sistema antivibrante STIHL. Sistema antibloccaggio per cambiare facilmente il senso di rotazione dei coltelli in caso di blocco. Elettromotore per prestazioni costanti e lunga durata. Protezione taglio avvitata, protezione della guida dei coltelli per lavori a bassa usura vicino al terreno o lungo i muretti. Per maggiori informazioni tecniche e sulle dotazioni, consultare pagina 168.

HSA 100 senza batteria e caricabatteria
Lunghezza spranga **60 cm**
Codice **HA07 011 3530**

379,00 €



PAGINA **433**
SUPERCLEAN



Scioglie la resina e lo sporco dalle lame del tagliaiepi e allo stesso tempo protegge dalla corrosione e funge da lubrificante. Disponibile in bombolette spray da 50 ml e 300 ml.



AP 300 S

HSA 130 R

36 V • a partire da 4,1 kg^①



Tosasiepi a batteria professionale estremamente potente e robusto con coltelli affilati su entrambi i lati in versione per sfrondata. Bassa velocità delle lame per tagli potenti. Elettromotore per prestazioni costanti e lunga durata. Impugnatura multifunzione orientabile con numero di giri regolabile su tre velocità, impugnatura ergonomica ad archetto con interruttore interno, lame ad attrito ottimizzato, protezione taglio e protezione guida avvitata. Predisposizione per lo Smart Connector 2 A STIHL nel corpo macchina. Funzionamento a batteria con marsupio AP e cavo di collegamento, sistema di trasporto o batteria a zaino AR L (vedi pagina 57). Per maggiori informazioni tecniche e sulle dotazioni, consultare pagina 168.

HSA 130 R senza batteria e caricabatteria
Lunghezza spranga **60 cm**
Codice **4869 011 3560**

565,00 €

Lunghezza spranga **75 cm**
Codice **4869 011 3561**

629,00 €



AP 300 S

HSA 130 T

36 V • a partire da 3,9 kg^①



Tosasiepi a batteria professionale estremamente potente e robusto con coltelli affilati su entrambi i lati in versione per rifinitura. Elevata velocità delle lame per un taglio particolarmente accurato e pulito. Elettromotore per prestazioni costanti e lunga durata. Impugnatura multifunzione orientabile con numero di giri regolabile su tre velocità, impugnatura ergonomica ad archetto con interruttore interno, lame ad attrito ottimizzato, protezione taglio e protezione guida avvitata. Predisposizione per lo Smart Connector 2 A STIHL nel corpo macchina. Funzionamento a batteria con marsupio AP e cavo di collegamento, sistema di trasporto o batteria a zaino AR L (vedi pagina 57). Per maggiori informazioni tecniche e sulle dotazioni, consultare pagina 168.

HSA 130 T senza batteria e caricabatteria
Lunghezza spranga **60 cm**
Codice **4869 011 3566**

565,00 €

Lunghezza spranga **75 cm**
Codice **4869 011 3567**

629,00 €

HLA 66

36 V • 3,6 kg^①



AP 200

Tagliasiepi allungato leggero a batteria per potare siepi, arbusti e vegetazione rasoterra. Coltello regolabile di 115° senza l'uso di attrezzi per taglio dei profili superiori, inferiori e laterali. Lame rettificata su entrambi i lati per un taglio preciso. Corsa lama e progressione operativa costante sotto carico. Impugnatura circolare, regolazione continua della velocità e leva di comando intuitiva. Lunghezza di trasporto con lama ripiegata 125 cm, lunghezza totale 205 cm. Per i dati tecnici e ulteriori informazioni sulle dotazioni, si rimanda a pagina 174.



ACCESSORI:
BASE DI SUPPORTO



Vedi Pagina 55

HLA 66 senza batteria e caricabatteria
Lunghezza di taglio **50 cm**
Codice **4859 011 2910**

405,00 €

HLA 86

36 V • 4,6 kg^①



AP 200

Tagliasiepi allungato a batteria di ampia portata per uso professionale. Particolarmente indicato per potare siepi e arbusti alti nonché per tagli rasoterra. Funzionamento ergonomico grazie alla robusta asta telescopica quadrata. Lunghezza asta e lama regolabili senza l'uso di utensili. Lama orientabile di 115° per il taglio dei profili superiori, inferiori e laterali. Lame rettificata su entrambi i lati per un taglio pulito, regolazione continua della velocità, leva di comando intuitiva. Lunghezza di trasporto con lama ripiegata 180 cm, lunghezza totale 260-330 cm. Per i dati tecnici e ulteriori informazioni sulle dotazioni, si rimanda a pagina 174.



ACCESSORI:
BASE DI SUPPORTO



Vedi Pagina 55

HLA 86 senza batteria e caricabatteria
Lunghezza di taglio **50 cm**
Codice **4859 011 2930**

555,00 €

HLA 135

36 V • 5,4 kg^①



AP 200

Il più potente tagliaiepi allungato a batteria della gamma STIHL per uso professionale in aree sensibili al rumore. Per la cura di arbusti, cespugli e piante rasoterra, adatto per ogni tipo di taglio, dalle sfrondate alle rifiniture. Lama regolabile di 145° senza l'uso di utensili per taglio dei profili superiori, inferiori e laterali. Lame rettificata su entrambi i lati per un taglio preciso. Leva di comando intuitiva con display a LED. Abilitato per STIHL Smart Connector 2 A nel corpo macchina. Lunghezza totale 249 cm. Per i dati tecnici e ulteriori informazioni sulle dotazioni, si rimanda a pagina 174.



ACCESSORI:
BASE DI SUPPORTO



Vedi Pagina 55

HLA 135 senza batteria e caricabatteria
Lunghezza di taglio **60 cm**
Codice **HA04 200 0001**

652,00 €

Altre versioni:

HLA 135 K (senza batteria e caricabatteria, senza impugnatura circolare)
60 cm **HA04 200 0006**

629,00 €



ACCESSORI:
**NUOVA
BASE DI
SUPPORTO**

Vedi pagina 55



NOVITÀ
KMA 120 R
36 V • 1,0 kW[Ⓞ] • 3,5 kg[Ⓞ]

Motore Kombi a batteria, potente e leggero con coppia elevata per un funzionamento efficiente dal punto di vista energetico e a bassa rumorosità. Estremamente versatile grazie al vasto assortimento di strumenti Kombi STIHL. Vano batteria AP integrato nell'attrezzo, motore EC brushless, regolazione della velocità e due livelli di potenza (Eco e Max), impugnatura circolare con regolazione senza l'uso di utensili. Il limitatore di velocità può essere facilmente montato o smontato. Blocco leva del cambio laterale, occhiello di fissaggio rotante. KMA 120 R non può essere utilizzato con il tagliabordi FSB-KM. Per maggiori informazioni tecniche e sulle dotazioni, consultare pagina 182.

KMA 120 R senza batteria e caricabatteria
Codice **FA08 011 6820**

399,00 €

AP 300 S

ACCESSORI:
**NUOVA
BASE DI
SUPPORTO**

Vedi pagina 55



KMA 135 R
36 V • 1,2 kW[Ⓞ] • 3,4 kg[Ⓞ]

Motore Kombi a batteria, robusto e potente, con vano batteria AP nell'attrezzatura. Per lavori in ambienti sensibili al rumore. Versatile grazie al vasto assortimento di attrezzi Kombi STIHL. Impugnatura multifunzione a una sola mano con regolazione del numero di giri e indicatore a LED, impugnatura circolare, filtro dell'aria per una lunga durata. Predisposizione per lo Smart Connector 2 A STIHL nell'alloggiamento dell'attrezzatura. KMA 135 R non può essere utilizzato con il decespugliatore FSB-KM. Per maggiori informazioni tecniche e sulle dotazioni, consultare pagina 182.

KMA 135 R senza batteria e caricabatteria
Codice **FA02 011 6800**

469,00 €

AP 300 S

ATTREZZI KOMBI ABBINABILI:



FS-KM
TESTINA FALCIANTE

BF-KM
FRESA PER TERRENO

KW-KM
SPAZZOLONE ROTATIVO A RULLO

HL-KM 145°
TAGLIASIEPI

FS-KM
LAMA TAGLIAERBA

HT-KM
POTATORE

KB-KM 145°
SPAZZOLONE ROTATIVO A SETOLE

FH-KM
BARRETTA FALCIANTE

FCB-KM
TAGLIABORDI

BG-KM
SOFFIATORE

HL-KM 0°
TOSASIEPI

RG-KM
RECIPROCATORE

ALTRE INFORMAZIONI SUGLI ATTREZZI KOMBI

SI TROVANO A PARTIRE **DA PAGINA 184**

Prezzi consigliati dal produttore, non vincolanti, in Euro

R = impugnatura circolare

Ⓞ Per ulteriori valori a confronto per motoseghe Kombi a miscela, consultare pagina 182
Ⓞ Peso senza batteria e senza attrezzi abbinati
Ⓞ Fornito con disco troncatore con legante resinoide per acciaio da costruzione e inox



TSA 230[Ⓞ]
36 V • 3,9 kg[Ⓞ]

Troncatrice a batteria leggera per dischi troncatori da 230 mm. Adatta sia per ambienti interni che per l'esterno, profondità di taglio 70 mm, allacciamento all'acqua con rubinetto a valvola a sfera e attacco per tubo flessibile per taglio a umido. Blocco dell'albero di trasmissione, trasmissione a cinghia senza manutenzione. Per i dati tecnici e ulteriori informazioni sulle dotazioni, si rimanda alla pagina 202.

TSA 230 senza batteria e caricabatteria
Codice **4864 011 6600**

449,00 €

I dati riassuntivi sui tempi di ricarica della batteria, sui tempi di lavoro per ogni carica e sull'autonomia sono disponibili a **pagina 58 e 59** e sul sito **stihl.it**.



KGA 770

36 V • Capacità contenitore 40 l • Larghezza di lavoro 77 cm • 17,0 kg[Ⓞ]

Spazzatrice a batteria per grandi superfici interne ed esterne. Sistema di pulizia STIHL MultiClean PLUS, regolazione centralizzata dell'altezza a 8 livelli, ruote guida laterali, manico per il trasporto, riponibile in verticale con poco ingombro, impugnatura ergonomica regolabile a 2 livelli di altezza. Si spinge molto facilmente e con poca fatica grazie all'azionamento a batteria di spazzole a disco e spazzolone rotativo. Ciò consente una pulizia efficace di bordi e angoli, anche se la macchina è ferma. Garanzia di 4 anni sulle setole in nylon resistente all'usura. Per i dati tecnici e ulteriori informazioni sulle dotazioni, si rimanda alla pagina 376.

KGA 770 senza batteria e caricabatteria
Codice **4860 011 4704**

889,00 €



Ⓞ Peso senza batteria e disco troncatore
Ⓞ Peso senza batteria

Ⓞ Con il soffiatore BG-KM serve una protezione acustica
Ⓞ Spiegazione dei simboli a pagina 538





FINO AD ESAURIMENTO!
RMA 443 PV
36 V • 24,0 kg^①

AP 200

EC MOTOR

Tosaerba a batteria maneggevole con larghezza di taglio di 41 cm per superfici di dimensioni medio-grandi. Regolazione centralizzata dell'altezza di taglio e stegola comfort pieghevole e regolabile in altezza. Con lama a flusso ottimizzato per una maggiore autonomia. Trasmissione elettrica Vario per un maggiore comfort operativo. Velocità massima operativa regolabile su sei livelli tramite leva sulla stegola comfort. Inclusi due vani batterie attivi per lo scaricamento in serie. Incluso cesto di raccolta erba da 55 litri con indicatore del livello di riempimento. Per maggiori informazioni tecniche e sulle dotazioni, consultare pagina 254.

RMA 443 PV senza batteria e caricabatteria
Codice **6338 011 1435** **705,00 €**

Altre versioni:		
RMA 443 senza batteria e caricabatteria	6338 011 1404	507,00 €
Set RMA 443 con AP 200 e AL 101	6338 200 0075	676,00 €
RMA 443 C senza batteria e caricabatteria	6338 011 1405	564,00 €
RMA 443 VC senza batteria e caricabatteria	6338 011 1430	651,00 €



NOVITÀ DISPONIBILE DALLA PRIMAVERA DEL 2024
RMA 448 PV
36 V • 27,0 kg^①

AP 300 S

EC MOTOR

Tosaerba potente a batteria con larghezza di taglio di 46 cm, funzione 4 in 1, scarico laterale, sportello per mulching e multilama per prati di medie dimensioni. Scocca in plastica con parabordo di plastica, regolazione centralizzata dell'altezza di taglio e stegola comfort pieghevole e regolabile in altezza su due posizioni. Con lama a flusso ottimizzato e regolazione automatica del numero di giri per una maggiore durata. Trasmissione elettrica Vario ed elemento di comando HMI per un maggior comfort operativo. Due vani attivi per batteria per utilizzare due batterie in sequenza. Incluso cesto di raccolta erba richiudibile da 52 litri, con indicatore del livello di riempimento. Per maggiori informazioni tecniche e sulle dotazioni, consultare pagina 254.

RMA 448 PV senza batteria e caricabatteria
Codice **WA41 011 1420** **759,00 €**

Set RMA 448 PV con AP 300 S e AL 301 **RISPARMIO 178,00 €**^②
Codice **WA41 200 0000** **1.099,00 €**



NOVITÀ DISPONIBILE DALLA PRIMAVERA DEL 2024
RMA 453 PV
36 V • 29,0 kg^①

AP 300 S

EC MOTOR

Grande tosaerba potente a batteria con larghezza di taglio di 51 cm, funzione 4 in 1, scarico laterale, sportello per mulching e multilama per prati di medie dimensioni. Scocca in plastica con parabordo di plastica, regolazione centralizzata dell'altezza di taglio e stegola comfort pieghevole e regolabile in altezza su due posizioni. Con lama a flusso ottimizzato e regolazione automatica del numero di giri per una maggiore durata. Trasmissione elettrica Vario, più elemento di comando HMI per un maggior comfort operativo. Due vani attivi per batteria per utilizzare due batterie in sequenza. Incluso cesto di raccolta erba richiudibile da 55 litri, con indicatore del livello di riempimento. Per maggiori informazioni tecniche e sulle dotazioni, consultare pagina 254.

RMA 453 PV senza batteria e caricabatteria
Codice **WA42 011 1400** **859,00 €**

Set RMA 453 PV con AP 300 S e AL 301 **RISPARMIO 178,00 €**^②
Codice **WA42 200 0000** **1.199,00 €**



RMA 765 V
36 V • 44,0 kg^①

AR 3000 L

EC MOTOR

Tosaerba a batteria professionale per la manutenzione periodica di superfici in ambienti particolarmente sensibili ai rumori come complessi residenziali, scuole o giardini di ospedali. Larghezza di taglio 63 cm, tosaerba a 2 lame con flusso ottimizzato, regolazione dell'altezza di taglio per ciascuna ruota, trasmissione elettrica Vario e stegola comfort pieghevole e regolabile in altezza. Cesto di raccolta erba da 80 litri con indicatore del livello di riempimento. Per i dati tecnici e ulteriori informazioni sulle dotazioni, si rimanda a pagina 254.

RMA 765 V senza batteria e caricabatteria
Codice **6392 011 1400** **2.412,00 €**

NOVITÀ Set RMA 765 V con AR 3000 L + AL 501 **RISPARMIO 397,50 €**^②
Codice **6392 200 0008** **4.112,00 €**

NOVITÀ Set RMA 765 V con 2x AP 300 S + AL 501 + ADA 700 **RISPARMIO 704,00 €**^②
Codice **6392 200 0007** **3.124,00 €**




RMA 2 RPV
36 V • 23,0 kg^①

AP 300 S

EC MOTOR

Tosaerba a batteria permulching, leggero e maneggevole, con larghezza di taglio di 46 cm per superfici di dimensioni medio-grandi. Regolazione dell'altezza di taglio per ciascun asse, leva di fissaggio rapido QuickFix e stegola pieghevole. Trasmissione elettrica Vario per un maggiore comfort operativo. Velocità operativa massima regolabile su sei livelli tramite leva sulla stegola. Inclusi due vani batterie attivi per lo scaricamento in serie. Per i dati tecnici e ulteriori informazioni sulle dotazioni, si rimanda a pagina 254.

RMA 2 RPV senza batteria e caricabatteria
Codice **6357 011 1415** **749,00 €**

RMA 2 RPV con AP 300 S e AL 301 **RISPARMIO 198,00 €**^②
Codice **6357 200 0012** **1.069,00 €**

Altre versioni:		
RMA 2 RV senza batteria e caricabatteria	6357 011 1410	694,00 €
Set RMA 2 RV con AP 300 S + AL 301	6357 200 0013	1.019,00 €

ACCESSORI:
CINTURONE
CON SUPPORTO

vedi pagina 55



AP 200

SGA 85

36 V • 17,0 l • 6,2 kg^①

Confortevole irroratore a batteria per l'applicazione di pesticidi e fertilizzanti liquidi nel giardinaggio e nella paesaggistica, nonché nell'orti-/frutticoltura. Potente pompa a membrana con pressione di esercizio di 6 bar. Ugello regolabile da cono cavo a getto pieno, regolazione continua della pressione tramite comando rotativo durante il lavoro, grande apertura per un facile riempimento del serbatoio, supporto per riporre in sicurezza la lancia durante le pause di lavoro. Sistema di trasporto ergonomico con fascia toracica regolabile per un elevato comfort operativo. Cinturone aggiuntivo e vari ugelli per diverse possibilità d'uso e applicazione disponibili come accessori. Per i dati tecnici e ulteriori informazioni sulle dotazioni, si rimanda alla pagina 342.

SGA 85 senza batteria e caricabatteria
Codice 4854 011 7000

641,00 €



AP 300 S

BGA 86

36 V • 15 N^② • 2,8 kg^③

Soffiatore a batteria comodo da usare e potente, destinato all'impiego professionale soprattutto in aree residenziali, come parchi giochi e parcheggi. Rimuove fogliame, materiale tagliato e sporco. Bocchetta tonda, impugnatura morbida, tubo di soffiaggio regolabile su tre lunghezze, potenza di soffiaggio variabile. È disponibile come accessorio una bocchetta piatta per una velocità dell'aria superiore. Per i dati tecnici e ulteriori informazioni sulle dotazioni, si rimanda alla pagina 368.

BGA 86 senza batteria e caricabatteria
Codice BA02 011 5900

319,00 €



AR 3000 L

BGA 100

36 V • 17 N^② • 2,5 kg^③

Soffiatore a batteria particolarmente silenzioso, leggero e molto potente per uso professionale, soprattutto nei centri urbani e in zone sensibili al rumore. Bocchetta rotonda, impugnatura morbida, quattro livelli di potenza inclusa la funzione boost, tubo di soffiaggio regolabile in lunghezza a tre livelli, occhio per fissaggio (accessori). Disponibile come accessorio una bocchetta piatta per una velocità dell'aria superiore. Funzionamento a batteria tramite cavo di collegamento, cinghia batteria, sistema di trasporto AP o batteria a zaino AR L (vedere pagina 57). Per i dati tecnici e ulteriori informazioni sulle dotazioni, si rimanda alla pagina 368.

BGA 100 senza batteria e caricabatteria
Codice 4866 011 5900

449,00 €

INCL. SISTEMA DI
TRASPORTO COMFORT

AR 3000 L

BGA 200

36 V • 21 N^② • 3,2 kg^③

Soffiatore a batteria particolarmente potente per l'utilizzo professionale nei centri urbani e nelle aree sensibili al rumore. Quale attrezzatura versatile 2-in-1, può essere utilizzato portato a mano per lavorare in spazi stretti e ridotti oppure può essere fissato al sistema di trasporto comfort per lavorare su grandi superfici o per lavori prolungati. Il passaggio dal trasporto manuale a quello con supporto è molto rapido e semplice. Anche in caso di forti correnti d'aria, la particolare forma curva del BGA 200 riduce sensibilmente le forze di rotazione e ribaltamento, alleviando così la tensione sul polso. La seconda impugnatura e il blocco acceleratore assicurano un comfort supplementare. Premendo un pulsante la lunghezza del tubo di soffiaggio può essere regolata facilmente in base alle diverse necessità come ad esempio la pulizia degli angoli. Il sistema di trasporto comfort di serie è fissato al cinturone in vita delle batterie a zaino AR L. Per i dati tecnici e ulteriori informazioni sulle dotazioni, si rimanda alla pagina 368.

BGA 200 senza batteria e caricabatteria, incl. sistema di trasporto comfort
Codice BA01 200 0000

629,00 €

BGA 200 senza batteria, caricabatteria e sistema di trasporto comfort
Codice BA01 011 5900

569,00 €

i

STIHL NOISE
REDUCTION
SYSTEM

Le frequenze fastidiose e i picchi di rumore all'ingresso della turbina sono ridotti a tal punto da ottenere un'emissione sonora uniformemente bassa intorno all'attrezzatura, per non disturbare eccessivamente i passanti.

BGA 300

POTENZA ELEVATA. RUMOROSITÀ RIDOTTA.

Il soffiatore a batteria STIHL più potente per applicazioni professionali in aree sensibili al rumore. Alta velocità del flusso d'aria per una rapida rimozione delle foglie bagnate e pesanti. Particolarmente silenzioso grazie all'esclusivo STIHL Noise Reduction System. Regolazione variabile della forza di soffiaggio tramite quattro livelli di potenza, incluso il boost. Regolazione rapida della lunghezza del tubo di soffiaggio e della posizione dell'impugnatura. Sistema di trasporto ergonomico con cinturone. Compatibile con le batterie AR L a zaino e con il nuovo adattatore per doppio vano batteria ADA 1000 con un massimo di due batterie AP. Batteria a zaino AR L, batterie ADA 1000 e AP non incluse nella fornitura. Predisposizione per Smart Connector 2 A nel corpo del dispositivo. Per maggiori informazioni tecniche e sulle dotazioni, consultare pagina 368.

ACCESSORI:
NOVITÀ
ADATTATORE
PER DOPPIO
VANO BATTERIE
ADA 1000

vedi pagina 54

36 V • 26 N^② • 7,4 kg^③BGA 300 senza batteria e caricabatteria
Codice BA03 011 5910

869,00 €

26 N
di potenza di
soffiaggio^④86 m/s
di velocità dell'ariaMAX 94 dB(A)
di emissioni acustiche^⑤

NOVITÀ

SPA 130

36 V • 2,6 kg^①

Abbacchiatore a batteria leggero e potente per la raccolta professionale, principalmente di olive, ma anche di mandorle o noci. Cavo di collegamento con il massimo grado di libertà per l'utente, asta corta e rigida per movimenti precisi in chioma. Pettine con otto denti in carbonio e movimento simmetrico per una maggiore efficienza di raccolta. Regolazione della velocità in tre fasi, a seconda del grado di maturazione del frutto. Vano motore leggero in magnesio e peso ridotto per il massimo comfort operativo. Per i dati tecnici e ulteriori informazioni sulle dotazioni, si rimanda a pagina 350.

SPA 130 senza batteria e caricabatteria
Codice VA02 011 0700

899,00 €

NOVITÀ

SPA 140

36 V • 3,2 kg^①

Potente abbacchiatore a batteria per la raccolta professionale di olive, mandorle o noci. Cavo di collegamento con il massimo grado di libertà per l'utente, asta telescopica professionale per movimenti precisi anche su chiome alte e ramificate. Pettine con otto denti in carbonio e movimento simmetrico per una maggiore efficienza di raccolta. Regolazione della velocità in tre fasi, a seconda del grado di maturazione del frutto. Vano motore leggero in magnesio e peso ridotto per il massimo comfort operativo. Per i dati tecnici e ulteriori informazioni sulle dotazioni, si rimanda a pagina 350.

SPA 140 senza batteria e caricabatteria
Codice VA02 011 0701

999,00 €



BATTERIE AP E AR L

CONCENTRATI DI FORZA PER OGNI SFIDA

IL MIGLIORE DELLA SUA CATEGORIA: AP 500 S

AP 500 S fissa parametri di riferimento nel settore delle batterie e porta l'autonomia di tutte le attrezzature del sistema AP STIHL su un livello nuovo. Il merito è della nostra innovativa tecnologia Power Laminate. Le celle particolarmente robuste garantiscono più erogazione di potenza e capacità, inoltre raddoppiano la durata e il numero di cicli di ricarica possibili rispetto a tutte le altre batterie STIHL. In questo modo potete contare su una potenza a batteria STIHL ancora maggiore per il vostro lavoro.

- ✓ Durata/numero di cicli di ricarica doppi (fino a 2.500) rispetto ad AP 300 S
- ✓ Tempi di utilizzo fino al 20% più lunghi rispetto ad AP 300 S
- ✓ Solo 2,0 kg di peso con un contenuto energetico di 337 Wh e una potenza in uscita di 3,0 kW
- ✓ Integrazione in STIHL connected tramite l'interfaccia Bluetooth® presente



AP 500 S



AP 200

AP 300 S

BATTERIE AP



- ✓ Potenti batterie agli ioni di litio
- ✓ Facile integrazione in STIHL connected tramite l'interfaccia Bluetooth® presente in AP 300 S e AP 500 S
- ✓ Indicatore del livello di carica tramite 4 spie a LED verdi
- ✓ Peso ridotto
- ✓ Possibile utilizzo anche in caso di pioggia

Adatte a tutte le attrezzature dotate di alloggiamento batteria e agli attrezzi a batteria dotati di presa in combinazione con il marsupio AP incl. cavo di collegamento, con la cintura per batteria con tracolla o con il sistema di trasporto AP. Certificato IPX4.

AP 200 187 Wh Energia batteria^①, 1,3 kg
Codice **4850 400 6560** **239,00 €**

Con interfaccia Bluetooth® per l'integrazione in STIHL connected

AP 300 S 281 Wh Energia batteria^①, 1,8 kg
Codice **4850 400 6585** **389,00 €**

AP 500 S 337 Wh Energia batteria^①, 2,0 kg
Codice **EA01 400 6500** **499,00 €**



SCOPRITE DI PIÙ SULLA GESTIONE EFFICIENTE DELL'ENERGIA CON STIHL CONNECTED E SULLE NOSTRE INNOVATIVE SOLUZIONI DI RICARICA

SI TROVANO A PARTIRE **DA PAGINA 26**

Prezzi consigliati dal produttore, non vincolanti, in Euro

① Contenuto di energia conforme alle specifiche del produttore delle celle. Per aumentare la durata utile il contenuto energetico disponibile per l'utilizzo effettivo è inferiore
② Peso senza sistema di trasporto
③ Spiegazione dei simboli a pagina 538
④ Utilizzo sotto la pioggia, ad esempio con BGA 300 o altri prodotti approvati per l'uso sotto la pioggia.



BATTERIE AR L



- ✓ Robuste batterie agli ioni di litio ad altissimo contenuto energetico per lunghe ore di utilizzo
- ✓ Facile integrazione in STIHL -connected tramite l'interfaccia Bluetooth® presente
- ✓ Indicatore del livello di carica -tramite 6 spie a LED verdi
- ✓ Utilizzabile in caso di pioggia^④
- ✓ Sistema di trasporto confortevole come accessorio

Contatto diretto con BGA 300 e RMA 765. Adatte ad attrezzature a batteria con presa in abbinamento al sistema di trasporto AR L e al cavo di collegamento AR L nonché ad attrezzi dotati di scomparto batteria in abbinamento all'adattatore AP. Certificato IPX4.

AR 2000 L senza cavo di collegamento AR L, adattatore AP e sistema di trasporto a zaino AR L, 1.015 Wh Energia batteria^①, 7,4 kg^②
Codice **4871 400 6510** **1.248,00 €**

Set AR 2000 L con cavo di collegamento e adattatore AR L e adattatore AP (senza sistema di trasporto AR L), 1.015 Wh Energia batteria^①
Codice **4871 200 0006** **1.361,00 €**

AR 3000 L senza cavo di collegamento AR L, adattatore AP e sistema di trasporto a zaino AR L, 1.520 Wh Energia batteria^①, 9,5 kg^②
Codice **4871 400 6520** **1.759,00 €**

Set AR 3000 L con cavo di collegamento AR L e adattatore AP (senza sistema di trasporto AR L), 1.520 Wh Energia batteria^①
Codice **4871 200 0007** **1.873,00 €**



IPX4 Le attrezzature a batteria STIHL che recano questo simbolo sono certificate anche per la classe di protezione IPX4. Lo standard attesta la protezione dei prodotti dagli spruzzi provenienti da ogni direzione, come già certificato dai test interni.



CARICABATTERIE STANDARD AL 101

230 V. Compatibile con batterie STIHL AK e AP. È possibile caricare diverse batterie durante la notte con un solo dispositivo di sicurezza elettrica. Con indicatore dello stato di funzionamento (LED). Avvolgicavo con velcro. Montaggio a parete.

Codice **4850 430 2520** **49,00 €**



CARICABATTERIA RAPIDI AL 301

230 V. Per tempi di ricarica ridotti delle batterie STIHL AK, AP e AR L. Dispositivo per il montaggio a parete e avvolgicavo sul fondo della custodia. Con indicatore di stato a LED e raffreddamento attivo della batteria.

Codice **EA09 430 5500** **129,00 €**

Sull'app STIHL connected è possibile selezionare la ricarica rapida, normale o lenta della batteria per la combinazione con la batteria AP 300 S con il nostro caricabatteria AL 501.

NOVITÀ AL 501

Codice **EA09 430 5700** **169,00 €**



CARICABATTERIA MULTIPLO AL 301-4

230 V. Caricabatteria multiplo per caricare fino a 4 batterie AP o tre batterie AP e una batteria AR a zaino durante la notte. Caricamento delle batterie in sequenza. Fissabile alla parete o su mensola o installabile in modo fisso nel veicolo. Energia fornita tramite alimentazione esterna. Con indicatore dello stato di funzionamento a LED e raffreddamento attivo della batteria. Cavo di collegamento e adattatore AP per ricaricare le batterie a zaino AR non inclusi nella fornitura.

Codice **EA04 430 5500** **373,00 €**



SISTEMA A TRACOLLA MODULARE ADVANCE X-FLEX



OPERAZIONI PROFESSIONALI CON ATTREZZATURE A BATTERIA

La combinazione di tracolla, guida cavo e borsa per il trasporto della batteria del sistema a tracolla modulare ADVANCE X-Flex agevola il trasporto delle batterie STIHL. Anche le operazioni risultano semplificate, specialmente nel caso dei tagliabordi o dei soffiatori a batteria, alimentati tramite cavo di collegamento. A tal fine, è possibile utilizzare in modo ottimale la borsa portabatterie opzionale con il cavo di collegamento e la fessura per il passaggio del cavo. Ma anche le attrezzature con vano batteria e adattatore beneficiano del sistema a tracolla modulare, grazie alla riduzione del peso durante il lavoro. La batteria può essere quindi comodamente appesa a tracolla.



NOVITÀ DISPONIBILE DALLA PRIMAVERA DEL 2024 CINTURONE ADVANCE X-FLEX

Cinturone imbottito con occhielli di fissaggio per tracolla e cintura FS. Con barra per il fissaggio di borse e supporti con sistema a clip STIHL. Robusto corpo fibbia in alluminio. Imbottitura per la pancia come accessorio per un comfort ancora maggiore.

Dimensioni	Circonferenza in vita	Codice
S	78 - 127 cm	0000 710 9102
M	89 - 143 cm	0000 710 9103
L	98 - 177 cm	0000 710 9104

unitario **66,00 €**



NOVITÀ CINTURA ADVANCE X-FLEX

Cinghia sottile per il trasporto di carichi leggeri e per uso a temperature elevate. Con occhielli di fissaggio per la tracolla e barra per il fissaggio di borse e supporti con il sistema a clip STIHL.

Dimensioni	Circonferenza in vita	Codice
S	78 - 127 cm	0000 798 2400
M	89 - 143 cm	0000 798 2401
L	98 - 177 cm	0000 798 2402

unitario **39,90 €**



NOVITÀ TRACOLLA ADVANCE X-FLEX

A integrazione del cinturone e della cintura per i carichi più pesanti. Vestibilità ottimale grazie all'imbottitura e alla lunghezza regolabile della tracolla. Semplice fissaggio di borse e supporti grazie al sistema a clip. Buona visibilità grazie all'elevata percentuale di arancione segnaletico.

Codice
0000 790 5801 **43,60 €**

NOVITÀ - DISPONIBILE DALLA PRIMAVERA DEL 2024 SET CINTURA BATTERIA ADVANCE X-FLEX

- ✓ Include il cinturone ADVANCE X-Flex di taglia M (circonferenza in vita 89 - 143 cm), Tracolla ADVANCE X-Flex e asola per il passaggio dei cavi
- ✓ Cintura venduta separatamente

Codice 0000 007 4803

RISPARMIO 7,70 €
113,00 €



PER L'USO CON DECESPUGLIATORI O TAGLIABORDI A BATTERIA, SI CONSIGLIA L'USO DEL SET FS ADVANCE X-FLEX

PER ULTERIORI INFORMAZIONI, VEDERE **PAGINA 296**

Prezzi consigliati dal produttore, non vincolanti, in Euro

- ① Medaglia d'argento demopark - Novità 2023
- ② In caso di utilizzo di batterie AR con cavo di collegamento o di una batteria AP nel marsupio, su alcuni attrezzi la potenza massima risulta limitata. La durata rimane invariata.
- ③ Prezzo vantaggioso del set rispetto all'acquisto di singole componenti



BORSE ADVANCE X-FLEX

Ampliate il vostro sistema a tracolla con pratiche borse e accessori ergonomici. Gli accessori sono facilmente agganciabili e sganciabili dalla cintura e dal cinturone grazie al sistema a clip STIHL integrato.

NOVITÀ ASOLA PER IL PASSAGGIO DEL CAVO

Codice
0000 491 1000

11,10 €

NOVITÀ BORSA PER TRASPORTO RADIO

Codice
0000 882 6600

25,40 €

NOVITÀ BORSA PER BATTERIE

Codice
0000 491 0300

39,90 €

NOVITÀ BORSA UNIVERSALE

Codice
0000 882 6100

12,90 €

NOVITÀ IMBOTTITURA PER LA PANCIA

1 Paio
Codice
0000 490 1800

14,00 €

NOVITÀ BORSA PER BATTERIA CON CAVO DI COLLEGAMENTO

Codice
0000 440 5100

209,00 €

NOVITÀ BORSA PER SMARTPHONE

Codice
0000 882 6700

23,90 €

NOVITÀ CLIP DI FISSAGGIO

2 Pezzi
Codice
0000 740 8800

13,00 €



INNOVATIVO SISTEMA STIHL A CLIP

Tutte le borse e i supporti del sistema a tracolla modulare ADVANCE X-Flex sono agganciabili alla tracolla in modo semplice e rapido grazie all'innovativo sistema con clip metalliche sviluppato da STIHL. Le borse e i supporti sono già dotati di clip, ma questi elementi possono essere acquistati anche separatamente. In questo modo è possibile applicarle anche ad altre borse, in modo da appenderle alla tracolla o alla cintura.



ADA 700

Adattatore con doppio vano batterie, che permette di utilizzare due batterie AP, per RMA 765 V. Le batterie AP non sono incluse nella fornitura.



Per RMA 765 V
Codice **6909 400 9401** **262,50 €**

**NOVITÀ
ADA 1000**

Adattatore per doppio vano batterie per l'utilizzo di due batterie. Commutazione automatica alla seconda batteria quando la prima si scarica. Batterie AP non comprese nella fornitura.



Per BGA 300^⓪ e RMA 765 V
Codice **6909 400 4300** **249,00 €**

SISTEMA DI TRASPORTO PER AR L

Sistema di trasporto per il fissaggio di AR 2000 L e AR 3000 L senza l'ausilio di utensili. Con spallacci a lunghezza regolabile su tre posizioni per adattarsi alla corporatura e cinturone mobile per una posizione ergonomica. La trasmissione di energia si serve del cavo di collegamento e, a scelta, dell'adattatore AP.



Codice **4871 490 0400** **207,00 €**

SISTEMA DI TRASPORTO AP

Zaino comodo e leggero per una o due batterie AP. Utilizzabile in combinazione con un marsupio AP con cavo di collegamento - in alternativa alle batterie a zaino AR L. Idoneo per attrezzature con presa o scomparto per batterie.



Codice **4850 490 0400** **69,00 €**

CAVO DI COLLEGAMENTO PER BATTERIE AR L

Per la trasmissione di energia durante la ricarica della batteria AR L e per l'uso delle attrezzature a batteria. Lunghezza del cavo 180 cm.



Codice **4871 440 2000** **110,00 €**

MARSUPIO AP CON CAVO DI COLLEGAMENTO^⓪

Permette il trasferimento della corrente dalla batteria STIHL AP all'attrezzatura con presa. Combinabile con sistema di trasporto e cintura portabatteria con tracolla. Non compatibile con il sistema a tracolla modulare ADVANCE X-Flex. Lunghezza cavo 120 cm. Con elettronica integrata per disattivazione in caso di sovraccarico e segnalazione acustica.



Codice **4850 440 5101** **175,00 €**

SISTEMA DI TRASPORTO COMFORT

Il sistema di trasporto comfort permette di utilizzare BGA 200 in due modalità: trasporto a mano o fissaggio nell'alloggiamento laterale lungo il corpo. Il passaggio semplice e rapido da una modalità all'altra agevola notevolmente le operazioni, specie in caso di utilizzo prolungato. Il sistema di trasporto comfort è utilizzabile solo in combinazione con un sistema di supporto per batterie a zaino AR L. Non utilizzabile con cintura portabatteria o sistema di trasporto AP. Batterie AR L e sistema di supporto per batterie AR L non inclusi.



Per BGA 200
Codice **BA01 490 0400** **85,50 €**

TAPPO

Per prodotti a batteria con presa.



Per prodotti a batteria con presa come HSA 130 R/T, KMA 130 R
Codice **4850 432 2301** **3,40 €**

COPERCHIO PER VANO BATTERIA SISTEMA AP

Per chiudere lo scomparto della batteria dei prodotti a batteria del sistema AP STIHL. In caso di prolungato inutilizzo protegge da polvere e sporcizia.



Codice **4850 602 0900** **4,60 €**

CINTURA PORTABATTERIA CON TRACCOLLA

Cintura robusta ed ergonomica con pratica tracolla per distribuire il peso su fianchi e schiena. La batteria viene trasportata tramite marsupio AP con cavo di collegamento alla cintura, riducendo il peso complessivo sulla mano. Il trasferimento di corrente avviene con l'ausilio di altri accessori, ad esempio il marsupio AP con cavo di collegamento per prodotti a presa con adattatore AP per prodotti con scomparto per batteria. Non adatto per sistema trasporto BGA 200.



Codice **4850 490 0500** **69,00 €**

ACCESSORI: BORSA PER CINTURA PORTABATTERIA

Per facilitare il trasporto di un'ulteriore batteria AP o di un accessorio, come gli occhiali di protezione, i guanti o lo spray lubrificante. Per fissare alla cintura portabatteria. Non compatibile con il sistema a tracolla modulare ADVANCE X-Flex.



Codice **4850 491 0101** **33,80 €**

ACCESSORI: ADATTATORE AP

Per la trasmissione di energia tra una batteria AP di STIHL in abbinamento al marsupio AP con cavo di collegamento o a una batteria AR L di STIHL e un attrezzo dotato di scomparto batteria, nonché per la ricarica in abbinamento ad AL 301, AL 501 o AL 301-4.



Codice **4850 440 0505** **59,50 €**

ACCESSORI: PESI SUPPLEMENTARI PER BATTERIA AP

Da fissare sulla batteria AP per bilanciare il peso della batteria, ad es. FSA 90, 500 g ca.



Codice **4850 007 1001** **17,90 €**

CINTURONE CON SUPPORTO

Per facilitare il trasporto dell'irroratore a batteria SGA 85. Durante le pause di lavoro, la lancia di SGA 85 può essere fissata al supporto del cinturone.

Per SGA 85
Codice **4854 710 9100** **47,00 €**

SET SUPPORTI IMBOTTITI

Imbottitura d'appoggio con adattatore per cintura per fissare l'imbottitura alla cintura batteria con tracolla, al sistema di supporto AP o AR L. Non adatto per l'utilizzo in combinazione con il sistema di cintura modulare.



Per BGA 100, FSA 120, FSA 120 R, FSA 130, FSA 130 R, FSA 200 R, FSA 200, FSA 135, FSA 135 R e RGA 140
Codice **0000 007 1045** **30,80 €**

ARTIGLI

Grande artiglio in metallo per legno con corteccia grossolana.



Per MSA 220 T e MSA 220 TC-O
Codice **MA01 664 0500** **3,10 €**

BASI DI SUPPORTO

Per proteggere l'attrezzo e le batterie dal contatto diretto con il terreno.



Per HTA 66, HTA 86, HLA 66 e HLA 86
Codice **4857 007 1001** **24,60 €**

Per proteggere l'attrezzo e le batterie dal contatto diretto con il terreno.



NOVITÀ Per KMA 80 R e KMA 120 R
Codice **FA08 007 1001** **24,60 €**

Per proteggere l'attrezzo e le batterie dal contatto diretto con il terreno. Già inclusa con HTA 135.



Per HLA 135, HTA 135 e KMA 135 R
Codice **LA01 007 1002** **24,60 €**



Box a batteria S Box a batteria M Box a batteria L
BOX A BATTERIA (SISTEMA SYSTAINER³)

Per conservare in modo protetto e trasportare in modo facile e pratico batterie, caricabatterie e altri accessori. Le scatole sono impilabili ed è possibile accedere a una scatola anche se impilata. I contenitori per batterie STIHL del sistema Systainer³ sono perfettamente compatibili con il sistema bott vario³ e possono essere integrati in modo flessibile.

Box a batteria S
 Con inserto preformato, per due batterie AP e un caricabatteria AL.
 Codice **0000 882 9703** **59,00 €**

Box a batteria M
 Con inserto preformato, per 6 batterie AP e 1 caricabatteria AL.
 Codice **0000 882 9704** **69,00 €**

Box a batteria L
 Con imbottitura del fondo, ad es. per 1 batteria AR L e 1 sistema di trasporto o per batterie AP.
 Codice **0000 882 9705** **84,00 €**

POWER BOX A BATTERIA

Per lavori prolungati con attrezzi a batteria le power box a batteria sono dotate di due batterie AP e un caricabatterie AL. Le power box a batteria sono compatibili con altri sistemi Systainer e con bott vario³ per l'allestimento di veicoli.



Power-Box 2

Power-Box 1 (immagine simile)
 Ideale per l'uso con tagliaiepi a batteria o motoseghe a batteria per la cura degli alberi.
 Contenuto: 1 x AP 300 S, 1 x AP 200, 1 x AL 301
 Codice **4850 200 0033^①** **599,00 €**

Power-Box 2
 Ideale per l'uso con decespugliatori a batteria o tosaerba a batteria.
 Contenuto: 2 x AP 300 S, 1 x AL 501
 Codice **4850 200 0034^①** **899,00 €**

Power-Box 3 (immagine simile)
 Ideale per l'uso con la motosega a batteria MSA 300..
 Contenuto: 2 x AP 500 S, 1 x AL 501
 Codice **EA01 200 0002^①** **1.099,00 €**

PORTA BATTERIE

Trasporto semplice ed economico di massimo 6 pacchi batteria AP. Le batterie AP non sono incluse nella fornitura.



Codice **4850 490 0600** **34,20 €**

Prezzi consigliati dal produttore, non vincolanti, in Euro

① Box batteria (Sistema Systainer³) S (0000 882 9703) compreso nella fornitura
 ② In caso di utilizzo di batterie AR con cavo di collegamento o di una batteria AP nel marsupio, su alcuni attrezzi la potenza massima risulta limitata. La durata rimane invariata.
 ③ Il sistema di trasporto Comfort per BGA 200 può essere utilizzato solo per batterie AR L. Non è combinabile con cintura a batteria AP o con sistema di trasporto AP.

NOVITÀ
BORSA PER
MOTOSEGA
»TIMBERSPORTS® EDITION«



Borsa flessibile e resistente in materiale impermeabile, design TIMBERSPORTS® per la custodia e il trasporto pulito di motoseghe e accessori. Adatto per spranghe di lunghezza fino a 50 cm, piastra di base per una maggiore stabilità, pratiche tasche interne per accessori come batterie, caricabatteria, catene, spray per marcature e molto altro. Il contenuto mostrato non è incluso nella fornitura della borsa.

Codice **0000 900 4300** **69,90 €**

BORSA PER IL TRASPORTO
DELLA BATTERIA

Borsa leggera e resistente per facilitare il trasporto e l'alloggiamento degli accessori per i prodotti a batteria STIHL. Per due batterie con caricabatterie.



Codice **0000 881 0520** **39,70 €**

BORSA PER IL TRASPORTO

Borsa leggera e resistente per il trasporto e lo stoccaggio di tutti i motori Kombi di STIHL con impugnatura circolare e attrezzi Kombi FS-KM o HL-KM. Inoltre è adatta agli attrezzi a batteria KMA 80 R, KMA 120 R, KMA 135 R, HSA 50, HSA 60, HSA 100, HLA 56, BGA 57, BGA 60, BGA 86 e BGA 100 dotati ciascuno di una batteria e un caricabatteria. Il contenuto mostrato non è incluso nella fornitura della borsa.



Codice **0000 881 0507** **59,20 €**

PRODOTTI A BATTERIA

ALIMENTAZIONE E SISTEMI DI TRASPORTO



HSA 130 R



BGA 100



HSA 130 T



BGA 200

ALIMENTAZIONE BATTERIA

AP 200
AP 300 S
AP 500 SBorsa per batterie AP con
cavo di collegamento
ADVANCE X-Flex^②Marsupio AP con
cavo di collegamento^②AR 2000 L
AR 3000 LCavo di
collegamento
per
batterie AR LAR 2000 L
AR 3000 LCavo di
collegamento
per
batterie AR L

Adattatore AP

SISTEMI DI TRASPORTO

Sistema a tracolla modulare
ADVANCE X-FlexMarsupio AP
con cavo di collegamento^②

Sistema di trasporto AR L

POSSIBILITÀ DI AGGANCIAMENTO

Borse e supporti per il sistema di dispositivi modulari ADVANCE X-Flex sono a pagina 492

Set imbottiture di appoggio
per BGA 100, FSA e
RGA 140Set imbottiture di appoggio
per BGA 100, FSA
e RGA 140Sistema di trasporto comfort
per BGA 200^③



ENERGIA BATTERIA [Ⓢ] (Wh)	187	281	337	1.015	1.520
TEMPI DI RICARICA DELLA BATTERIA CAPACITÀ: 80%/100% (min)					
AL 101	150/200	230/300	280/355	-	-
AL 301	40/55	55/80	70/90	220/290	330/430
AL 301-4	40/55	55/80	70/90	220/290	330/430
AL 501	NOVITÀ 25/35	30/45	40/55	120/160	130/230
TEMPI DI LAVORO PER OGNI CARICA[Ⓢ] (fino a ... min)					
MSA 160 C-B	42	62	74	195	300
MSA 200 C-B	42	50	60	175	260
MSA 220 C-B	32	37	44	220	310
MSA 300 / MSA 300 C-O	-	-	20 - 44 [Ⓢ]	-	-
MSA 161 T	42	62	74	195	300
MSA 220 T / MSA 220 TC-O	16	29	34	109	174
HTA 66	42	68	82	210	300
HTA 86	42	68	82	210	300
HTA 135	22	70	54	160	240
HTA 150 Variante forestale	NOVITÀ 30	60	68	222	333
HTA 160	NOVITÀ 36	70	80	262	393
FSA 86 R con testina falciante / con PolyCut	35/60	52/85	62/102	185/300	280/450
FSA 90 R con testina falciante	24	37	44	130	195
FSA 90 con lama tagliaerba	36	56	67	195	290
FSA 120 con lama tagliaerba	NOVITÀ [Ⓢ] 60 - 40 [Ⓢ]	100 - 60 [Ⓢ]	130 - 70 [Ⓢ]	380 - 200 [Ⓢ]	510 - 280 [Ⓢ]
FSA 120 R con testina falciante	NOVITÀ [Ⓢ] 30 - 20 [Ⓢ]	50 - 30 [Ⓢ]	60 - 35 [Ⓢ]	200 - 120 [Ⓢ]	300 - 170 [Ⓢ]
FSA 130 ! / FSA 135 con lama tagliaerba	50 - 30 [Ⓢ]	100 - 50 [Ⓢ]	120 - 60 [Ⓢ]	310 - 160 [Ⓢ]	430 - 240 [Ⓢ]
FSA 130 R ! / FSA 135 R con testina falciante	28 - 17 [Ⓢ]	45 - 25 [Ⓢ]	54 - 30 [Ⓢ]	160 - 90 [Ⓢ]	220 - 130 [Ⓢ]
FSA 200 con testina falciante	NOVITÀ [Ⓢ] 20 - 10 [Ⓢ]	32 - 16 [Ⓢ]	40 - 20 [Ⓢ]	120 - 60 [Ⓢ]	180 - 90 [Ⓢ]
FSA 200 R con testina falciante	NOVITÀ [Ⓢ] 20 - 10 [Ⓢ]	32 - 16 [Ⓢ]	40 - 20 [Ⓢ]	120 - 60 [Ⓢ]	180 - 90 [Ⓢ]
RGA 140	50 - 30 [Ⓢ]	100 - 50 [Ⓢ]	120 - 60 [Ⓢ]	310 - 160 [Ⓢ]	430 - 240 [Ⓢ]
HSA 100	150	225	270	1.135	1.700
HSA 130 R / HSA 130 T	108 - 84 [Ⓢ]	167 - 130 [Ⓢ]	200 - 155 [Ⓢ]	690 - 565 [Ⓢ]	985 - 800 [Ⓢ]
HLA 66	144	223	268	715	1.040
HLA 86	144	223	268	715	1.040
HLA 135 / HLA 135 K	64	95	114	345	520
KMA 120 R con FS-KM, testina falciante [Ⓢ]	NOVITÀ [Ⓢ] 30 - 15 [Ⓢ]	50 - 25 [Ⓢ]	60 - 30 [Ⓢ]	180 - 90 [Ⓢ]	270 - 130 [Ⓢ]
KMA 120 R con FS-KM, lama tagliaerba [Ⓢ]	NOVITÀ [Ⓢ] 60 - 35 [Ⓢ]	100 - 55 [Ⓢ]	120 - 60 [Ⓢ]	360 - 180 [Ⓢ]	490 - 260 [Ⓢ]
KMA 135 R con FS-KM, testina falciante [Ⓢ]	28 - 14 [Ⓢ]	45 - 22 [Ⓢ]	54 - 26 [Ⓢ]	160 - 80 [Ⓢ]	200 - 115 [Ⓢ]
KMA 135 R con FS-KM, lama tagliaerba [Ⓢ]	50 - 30 [Ⓢ]	100 - 50 [Ⓢ]	120 - 60 [Ⓢ]	310 - 160 [Ⓢ]	430 - 240 [Ⓢ]

i **COSA SIGNIFICANO I TEMPI DI CARICAMENTO DELL'80% E DEL 100%?**

Una batteria raggiunge l'80% della sua capacità di carica in tempi relativamente brevi aumentando la tensione a parità di corrente di carica. Successivamente la corrente di carica diminuisce e la tensione cessa di aumentare, proteggendo così le celle della batteria. Pertanto, l'ultimo 20% viene raggiunto molto lentamente. In questo modo, le prestazioni della batteria vengono salvaguardate per diversi cicli di carica e la durata di vita aumenta.

■ Attrezzatura consigliata
 ■ Prestazioni ridotte dell'attrezzatura
 - Non consigliato

Ⓢ Contenuto di energia conforme alle specifiche del produttore delle celle. Per aumentare la durata utile il contenuto energetico disponibile per l'utilizzo effettivo è inferiore
 Ⓢ I tempi per ogni carica e le superfici sono indicativi e possono variare in base all'impiego e al materiale tagliato

Ⓢ I tempi di lavoro in abbinamento alle altre attrezzature Kombi sono riportati nella pagina web <https://www.stihl.it/it/tecnologia-stihl/carica-batteria-stihl/durata-batterie-stihl>
 Ⓢ Livello 1 - Livello 3 / 4
 Ⓢ I tempi di lavoro per ogni carica variano in base alle modalità operative selezionate
 Ⓢ Disponibile dalla primavera del 2024





	AP 200	AP 300 S	AP 500 S	AR 2000 L	AR 3000 L
ENERGIA BATTERIA[Ⓢ] (Wh)	187	281	337	1.015	1.520
TEMPI DI LAVORO PER OGNI CARICA[Ⓢ] (fino a ... min)					
TSA 230	14	22	26	80	125
KGA 770	168	260	312	-	-
SGA 85	1.000	-	-	-	-
BGA 86	17	26	31	90	140
BGA 100	66, 28, 17, 12 [Ⓢ]	103, 44, 26, 20 [Ⓢ]	123, 52, 31, 24 [Ⓢ]	375, 160, 100, 75 [Ⓢ]	555, 225, 140, 105 [Ⓢ]
BGA 200	49, 21, 11, 7 [Ⓢ]	95, 38, 20, 14 [Ⓢ]	114, 45, 24, 17 [Ⓢ]	315, 146, 76, 53 [Ⓢ]	500, 220, 117, 85 [Ⓢ]
BGA 300	16, 13, 13, 13 [Ⓢ]	25, 18, 14, 10 [Ⓢ]	29, 21, 17, 12 [Ⓢ]	97, 72, 57, 48 [Ⓢ]	140, 105, 83, 61 [Ⓢ]
SPA 65	100	190	-	755	1.055
SPA 130 NOVITÀ	100	150	180	545	815
SPA 140 NOVITÀ	100	150	180	545	815
SUPERFICIE DI LAVORO PER OGNI CARICA[Ⓢ] (fino a ... mq)					
RMA 443 / RMA 443 C	360	540	650	-	-
RMA 443 PV / RMA 443 VC	420	620	740	-	-
RMA 448 PV NOVITÀ[Ⓢ]	340	510	610	-	-
RMA 453 PV NOVITÀ[Ⓢ]	300	450	540	-	-
RMA 765 V	-	400	480	2.050	3.100
RMA 2 RP / RMA 2 RPV	420	630	760	-	-



■ Attrezzatura consigliata
 ■ Prestazioni ridotte dell'attrezzatura
 - Non consigliato

Ⓢ Contenuto di energia conforme alle specifiche del produttore delle celle. Per aumentare la durata utile il contenuto energetico disponibile per l'utilizzo effettivo è inferiore
 Ⓢ I tempi per ogni carica e le superfici sono indicativi e possono variare in base all'impiego e al materiale tagliato

Ⓢ Livello 1 – Livello 3/Boost
 Ⓢ Disponibile dalla primavera del 2024





POTENZA A BATTERIA. PER LA CASA.

LE NOSTRE POTENTI ATTREZZATURE.

SISTEMA AK

PER GESTIRE SENZA PROBLEMI I PROGETTI PIÙ AMBIZIOSI

Il sistema AK convince per l'efficienza e l'autonomia elevate. Grazie all'ampia offerta di prodotti sarete all'altezza di ogni compito. Tutte le batterie AK sono compatibili con i caricabatterie AL 101 e AL 301 e con ogni attrezzatura del sistema AK.



AK 20

MSA 60 C-B

36 V • 0,9 kW[ⓐ] • 2,5[ⓑ] / 2,9 kg[ⓐ]



Motosega a batteria leggera e comoda da usare, per la cura occasionale del verde e semplici lavori artigianali. Catena PM3 da 1/4" per prestazioni di taglio elevate e tagli precisi, impugnatura ergonomica con funzione di potenziometro per la regolazione continua del numero di giri, tendicatena rapido STIHL per tendere la catena senza bisogno di utensili, serbatoio dell'olio trasparente per controllare facilmente il livello di riempimento. Per i dati tecnici e ulteriori informazioni sulle dotazioni, si rimanda a pagina 124.

MSA 60 C-B senza batteria e caricabatteria[ⓐ]

Lunghezza spranga **30 cm**
Codice **MA04 011 5800** **199,00 €**

Set MSA 60 C-B con AK 20 e AL 101[ⓐ]

Lunghezza spranga **30 cm** **RISPARMIO 48,00 €**
Codice **MA04 011 5806** **339,00 €**

Set MSA 60 C-B con 2 x AK 20 e AL 101[ⓐ]

Lunghezza spranga **30 cm** **RISPARMIO 67,00 €**
Codice **MA04 200 0002** **459,00 €**



AK 30

MSA 70 C-B

36 V • 1,1 kW[ⓐ] • 2,5[ⓑ] / 2,9 kg[ⓐ]



Motosega a batteria leggera e comoda da usare, con il 25% di potenza di taglio in più rispetto alla MSA 60 C-B. Ideale per la cura occasionale del verde, il taglio di tronchi abbattuti e semplici lavori artigianali. Catena PM3 da 1/4" per prestazioni di taglio elevate e tagli precisi, impugnatura ergonomica con funzione di potenziometro per la regolazione continua del numero di giri, tendicatena rapido STIHL per tendere la catena senza bisogno di utensili, serbatoio dell'olio trasparente per controllare facilmente il livello di riempimento. Per i dati tecnici e ulteriori informazioni sulle dotazioni, si rimanda a pagina 124.

MSA 70 C-B senza batteria e caricabatteria[ⓐ]

Lunghezza spranga **30 cm**
Codice **MA04 011 5816** **239,00 €**

Set MSA 70 C-B con AK 30 S e AL 101[ⓐ]

Lunghezza spranga **30 cm** **RISPARMIO 58,00 €**
Codice **MA04 011 5822** **409,00 €**

Set MSA 70 C-B con 2 x AK 30 S e AL 101[ⓐ]

Lunghezza spranga **30 cm** **RISPARMIO 77,00 €**
Codice **MA04 200 0004** **569,00 €**



I prezzi riportati in questo catalogo sono aggiornati al 1° gennaio 2024. STIHL si riserva il diritto di modificare i prezzi di vendita suggeriti. I prezzi aggiornati sono disponibili su stihl.it.

Prezzi consigliati dal produttore, non vincolanti, in Euro

B = Tendicatena rapido STIHL
C = Dotazione comfort

ⓐ Per ulteriori valori a confronto per motoseghe a miscela, vedere pagina 124
ⓑ Peso senza batteria, spranga e catena
ⓐ Peso senza batteria, con spranga e catena
ⓐ Con spranga e catena



AK 10

HSA 50

36 V • 2,9 kg[ⓐ]



Tosasiepi a batteria leggero e silenzioso per la sfronatura di cespugli, arbusti e siepi di medie dimensioni. Coltelli tagliati al laser, diamantati e temprati, geometria dei coltelli a forma di goccia brevettata[ⓐ] per tagli perfetti e una siepe sana. Lavori comodi e senza sforzo grazie al bilanciamento ottimale dell'attrezzatura, all'impugnatura di comando dalla forma ergonomica, all'impugnatura ad archetto con interruttore interno e al peso ridotto. Protezione della guida dei coltelli avvitata per lavori a bassa usura vicino al terreno o lungo i muretti. Per i dati tecnici e ulteriori informazioni sulle dotazioni, si rimanda a pagina 168.

HSA 50 senza batteria e caricabatteria

Lunghezza spranga **50 cm**
Codice **4521 011 3560** **169,00 €**

Set HSA 50 con AK 10 e AL 101

Lunghezza spranga **50 cm** **RISPARMIO 48,00 €**
Codice **4521 011 3570** **269,00 €**

Set HSA 50 con 2 x AK 10 e AL 101

Lunghezza spranga **50 cm** **RISPARMIO 58,00 €**
Codice **4521 200 0032** **358,00 €**



AK 10

HSA 60

36 V • 3,5 kg[ⓐ]



Tosasiepi a batteria con prestazioni di taglio particolarmente elevate per applicazioni impegnative, ad es. per la sfronatura di cespugli e siepi alte. Coltelli tagliati al laser, diamantati e temprati, geometria dei coltelli a forma di goccia brevettata[ⓐ] per tagli perfetti e una siepe sana. Utilizzo ergonomico e confortevole grazie all'ottimo bilanciamento dell'attrezzo, all'impugnatura multifunzione orientabile, all'impugnatura ad archetto con interruttore interno e al sistema antivibrante STIHL. Sistema antibloccaggio per cambiare facilmente il senso di rotazione dei coltelli in caso di blocco. Elettromotore per prestazioni costanti e lunga durata. Protezione della guida dei coltelli avvitata per lavori a bassa usura vicino al terreno o lungo i muretti. Per i dati tecnici e ulteriori informazioni sulle dotazioni, si rimanda a pagina 168.

HSA 60 senza batteria e caricabatteria

Lunghezza spranga **60 cm**
Codice **HA06 011 3530** **249,00 €**

Set HSA 60 con AK 10 e AL 101

Lunghezza spranga **60 cm** **RISPARMIO 48,00 €**
Codice **HA06 011 3540** **349,00 €**



ⓐ Peso senza batteria
ⓐ Spiegazione dei simboli a pagina 538
ⓐ Brevetto EP 2218324 B1
ⓐ Prezzo vantaggioso del set rispetto all'acquisto di singole componenti



HTA 5036 V • 0,8 kW^① • 3,6 kg^②

Leggero potatore a batteria con elevate prestazioni di taglio per la cura di qualsiasi albero. Catena 1/4" PM3 e tendicatena laterale.

Con gancio per rami per una facile rimozione dei residui di potatura dalla pianta, serbatoio olio semitrasparente, unità di controllo ergonomica e asta divisibile per un facile trasporto e stoccaggio salvaspazio. Lunghezza totale 280 cm. Per maggiori informazioni tecniche e sulle dotazioni, consultare pagina 130.

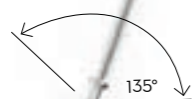
**INCLUSO SUPPORTO A PARETE**HTA 50 senza batteria e caricabatteria
Codice LA02 011 6400**319,00 €****Set HTA 50** con AK 20 e AL 101^③
Codice LA02 200 0014**RISPARMIO 48,00 €**
459,00 €**Set HTA 50** con 2 x AK 20 e AL 101^③
Codice LA02 200 0013**RISPARMIO 67,00 €**
579,00 €ACCESSORI:
PROLUNGA HTA**BASE DI SUPPORTO**

Vedi Pagina 76

HLA 5636 V • 3,8 kg^②

Tagliasiepi allungato leggero a batteria per potare grandi siepi e arbusti nel giardino di casa.

Lama affilata su un solo lato con geometria a goccia, lama con regolazione a scatto da -45° a +90°, asta divisibile per facilitare il trasporto. Lunghezza di trasporto 115 cm, lunghezza complessiva 210 cm. Per maggiori informazioni tecniche e sulle dotazioni, consultare pagina 174.

ACCESSORI:
PROLUNGA HTA**BASE DI SUPPORTO**

Vedi Pagina 76

**INCLUSO SUPPORTO A PARETE**HLA 56 senza batteria e caricabatteria
Lunghezza di taglio **45 cm**
Codice HA01 011 2910**249,00 €****Set HLA 56** con AK 20 e AL 101
Lunghezza di taglio **45 cm**
Codice HA01 200 0050**RISPARMIO 48,00 €**
389,00 €**Set HLA 56** con 2 x AK 20 e AL 101
Lunghezza di taglio **45 cm**
Codice HA01 200 0049**RISPARMIO 57,00 €**
519,00 €

Prezzi consigliati dal produttore, non vincolanti, in Euro

① Per ulteriori valori di riferimento relativi a potatori a miscela, si rimanda alla pagina 130

② Peso senza batteria, spranga e catena

③ Con spranga e catena

④ Peso senza batteria

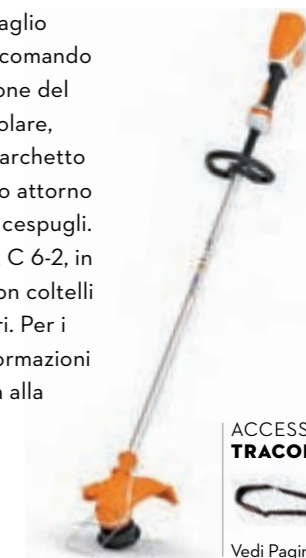
FSA 5736 V • 0,4 kW^② • 2,7 kg^③

Tagliabordi a batteria molto leggero e facile da usare, per la cura dei prati e dei bordi. Diametro di taglio 280 mm, lunghezza regolabile tramite pulsante e regolazione dell'impugnatura senza l'ausilio di utensili.

Distanziatore per il taglio dell'erba attorno a ostacoli, come alberi e cespugli. Impugnatura morbida con logica di comando ottimizzata. Testina falciante AutoCut C 3-2, caricabile dall'esterno senza l'ausilio di utensili. A scelta si può utilizzare la PolyCut 3-2 con coltelli. Per i dati tecnici e ulteriori informazioni sulle dotazioni, si rimanda alla pagina 300.

FSA 57 senza batteria e caricabatteria
Codice 4522 011 5730**169,00 €****Set FSA 57** con AK 10 e AL 101
Codice 4522 011 5740**RISPARMIO 48,00 €**
269,00 €**Set FSA 57** con 2 x AK 10 e AL 101
Codice 4522 200 0041**RISPARMIO 57,00 €**
359,00 €**FSA 60 R**36 V • 0,65 kW^② • 3,1 kg^③

Tagliabordi a batteria con design moderno per la cura dei prati e dei bordi. Diametro di taglio 350 mm, impugnatura di comando ergonomica con regolazione del regime, impugnatura circolare, robusta asta in alluminio, archetto distanziatore per lo sfalcio attorno ad ostacoli come alberi e cespugli. Testina falciante AutoCut C 6-2, in alternativa PolyCut 6-2 con coltelli disponibili come accessori. Per i dati tecnici e ulteriori informazioni sulle dotazioni, si rimanda alla pagina 300.

ACCESSORI:
TRACCOLLA

Vedi Pagina 294

FSA 60 R senza batteria e caricabatteria
Codice FA04 011 5700**199,00 €****Set FSA 60 R** con AK 20 e AL 101
Codice FA04 011 5740**RISPARMIO 48,00 €**
339,00 €**Set FSA 60 R** con 2 x AK 20 e AL 101
Codice FA04 200 0005**RISPARMIO 67,00 €**
459,00 €**LE TESTINE FALCIANTI POLYCUT IDONEE**

SI TROVANO A PARTIRE DA PAGINA 306

LE BATTERIE E I CARICABATTERIE IDONEI

SI TROVANO A PARTIRE DA PAGINA 77

**CONSIGLIO PER I PROFESSIONISTI
TENETE IN ACQUA I COLTELLI POLYCUT**

Sapevate che i coltelli PolyCut in materiale sintetico durano più a lungo se conservati in acqua? Le lame assorbono parte dell'umidità e diventano così meno fragili, il che riduce l'usura a contatto con pali di recinzione o bordi duri. Naturalmente, lo stesso vale per i nostri fili di falciatura. Per aumentare ulteriormente la durata dei coltelli PolyCut, è sufficiente capovolgerli non appena un lato si usura e quindi procedere alla falciatura con il lato inutilizzato.



① Per ulteriori valori a confronto relativamente ai decespugliatori a miscela, vedere pagina 300

② Peso senza batteria, con dispositivi di taglio e protezione

③ Spiegazione dei simboli a pagina 538

④ Prezzo vantaggioso del set rispetto all'acquisto di singole componenti



TENETE SOTTO CONTROLLO LE VOSTRE ATTREZZATURE DA GIARDINO. CON STIHL CONNECTED

Volete conoscere i tempi di funzionamento delle vostre attrezzature da giardino e vorreste sapere quando è prevista una possibile manutenzione? Allora STIHL connected è la soluzione che fa per voi! Dotate le vostre attrezzature con STIHL Smart Connector, che registrerà le ore di funzionamento mentre l'attrezzatura è in funzione e le trasmetterà all'app STIHL connected tramite connessione Bluetooth®. Come in un magazzino di attrezzature digitale, vi troverete una panoramica di tutti i vostri prodotti con le relative informazioni.

Scansiona uno dei due codici QR e scarica subito l'app STIHL Connected!



NOVITÀ
FSA 80
PIÙ POTENZA NEL SISTEMA AK

AK 30

Il decespugliatore a batteria più potente del sistema AK STIHL con ottime prestazioni di taglio, ideale per il giardino di casa. Motore EC brushless, regolazione della velocità e due livelli di potenza (Eco e Max), impugnatura a due mani (manubrio), regolazione dell'impugnatura senza l'uso di utensili, riconoscimento degli utensili, doppia tracolla per il comfort operativo e operazioni in sicurezza. Con testina dalcicante AutoCut 27-2. Ampia gamma di utensili da taglio disponibili come accessori. Per i dati tecnici e ulteriori informazioni sulle dotazioni, si rimanda a pagina 300.



36 V • 1,0 kW^① • 4,9 kg^②



FSA 80 senza batteria e caricabatteria
Codice **FA08 011 5700** **359,00 €**

Set FSA 80 con AK 30 S e AL 101 **RISPARMIO 58,00 €**^③
Codice **FA08 011 5710** **529,00 €**

Altre versioni:
FSA 80 R senza batteria e caricabatteria **FA08 011 5720** **339,00 €**

Set FSA 80 R con AK 30 S e AL 101 **FA08 011 5730** **509,00 €**

Prezzi consigliati dal produttore, non vincolanti, in Euro

R = Impugnatura circolare



AK 20

BGA 57

36 V • 9 N^④ • 2,3 kg^⑤



Soffiatore a batteria comodo e silenzioso. Per soffiare foglie, erba, cartacce e altri rifiuti vicino a casa. Bocchetta tonda, impugnatura morbida e tubo di soffiaggio regolabile su tre lunghezze. È disponibile come accessorio una bocchetta piatta per una velocità dell'aria superiore. Per i dati tecnici e ulteriori informazioni sulle dotazioni, si rimanda a pagina 368.

BGA 57 senza batteria e caricabatteria
Codice **4523 011 5960** **129,00 €**

Set BGA 57 con AK 20 e AL 101 **RISPARMIO 48,00 €**^⑥
Codice **4523 011 5970** **269,00 €**

Set BGA 57 con 2 x AK 20 e AL 101 **RISPARMIO 57,00 €**^⑥
Codice **4523 200 0031** **399,00 €**



AK 30

BGA 60

36 V • 15 N^④ • 2,3 kg^⑤



Il più potente soffiatore a batteria del sistema AK STIHL. Adatto a raggruppare foglie, erba, cartacce e altri rifiuti vicino a casa. Regolazione variabile della potenza di soffiaggio con modalità boost aggiuntiva per una potenza di soffiaggio fino al 60% in più rispetto a BGA 57. Elettromotore potente e di lunga durata, bocchetta tonda, tubo di soffiaggio regolabile in lunghezza con anello in metallo per proteggere dall'usura. Per i dati tecnici e ulteriori informazioni sulle dotazioni, si rimanda a pagina 368.

BGA 60 senza batteria e caricabatteria
Codice **BA04 011 5900** **199,00 €**

Set BGA 60 con AK 30 S e AL 101 **RISPARMIO 58,00 €**^⑥
Codice **BA04 011 5940** **369,00 €**



① Per ulteriori valori a confronto relativamente ai decespugliatori a miscela, vedere pagina 300
② Peso senza batteria, con dispositivi di taglio e protezione
③ La forza è indicata in Newton (N) per confrontare la potenza dei soffiatori

④ Peso senza batteria
⑤ Spiegazione dei simboli a pagina 538
⑥ Prezzo vantaggioso del set rispetto all'acquisto di singole componenti



ACCESSORI:
SET SACCO DI
RACCOLTA

Vedi pagina 76

INCL. TUBO DI SOFFIAGGIO

SHA 5636 V • 4,2 kg^①

Pratico attrezzo "2 in 1" per aspirare foglie e residui di potatura di siepi e per soffiare foglie e cartacce. La conversione da aspiratore-tritratore a soffiatore è semplice e non richiede utensili. Ottima ergonomia in entrambe le modalità di lavoro grazie all'impugnatura orientabile con regolazione variabile della velocità. In modalità aspiratore-tritratore, con manico anteriore supplementare, stella tritratrice in metallo e tracolla imbottita. Il sacco di raccolta, attaccato al tubo di aspirazione, offre la massima libertà di movimento grazie al design asimmetrico. Sacco di raccolta spalleggiato disponibile come accessorio. In modalità soffiatore, con ugello tondo e soffiatore regolabile su due stadi. È disponibile come accessorio una bocchetta piatta per una velocità dell'aria superiore. Per maggiori informazioni tecniche e sulle dotazioni consultare pagina 372.

SHA 56 senza batteria e caricabatteria
Codice SA02 011 7100**269,00 €**Set SHA 56 con AK 20 e AL 101
Codice SA02 200 0005RISPARMIO 48,00 €^②
409,00 €

I dati riassuntivi sui tempi di ricarica della batteria, sui tempi di lavoro per ogni carica e sull'autonomia sono disponibili a pagina 58 e 59 e sul sito stihl.it

AK 20



MODALITÀ ASPIRAZIONE



MODALITÀ SOFFIAGGIO

**SHA 56 – UN PRODOTTO, DUE APPLICAZIONI**

Come pratico dispositivo 2 in 1, SHA 56 integra sia un aspiratore-tritratore, sia un soffiatore. L'aspiratore-tritratore può essere convertito rapidamente e facilmente in un soffiatore (e viceversa), senza necessità di utensili. Il manico può essere ruotato di 180 gradi. Il sistema offre un'ergonomia eccellente in entrambe le modalità di lavoro. Il sacco di raccolta si aggancia in modo semplice e rapido al tubo di aspirazione. In questo modo SHA 56 è subito pronto per l'uso.

ACCESSORI:
NOVITÀ
BASE DI
SUPPORTO

Vedi pagina 76

**NOVITÀ
KMA 80 R**36 V • 1,0 kW^③ 3,1 kg^④

Motore Kombi a batteria, leggero con coppia elevata per un funzionamento efficiente dal punto di vista energetico e a bassa rumorosità. Estremamente versatile grazie al vasto assortimento di attrezzi Kombi STIHL. Vano batteria AK integrato nell'attrezzo, motore EC brushless, regolazione della velocità e due livelli di potenza (Eco e Max), impugnatura circolare con regolazione senza l'uso di utensili. Il limitatore di velocità può essere facilmente montato o smontato. Blocco leva del cambio laterale, occhiello di fissaggio rotante. KMA 80 R non può essere utilizzato con il tagliabordi FSB-KM. Per maggiori informazioni tecniche e sulle dotazioni consultare pagina 182.

KMA 80 R senza batteria e caricabatteria
Codice FA08 011 6800**319,00 €****ATTREZZI KOMBI ABBINABILI:**FS-KM
TESTINA FALCIANTEHT-KM
POTATOREFS-KM
LAMA TAGLIAERBABG-KM
SOFFIATOREHL-KM 145°
TAGLIASIEPIRG-KM
RECIPROCATORE**ALTRE INFORMAZIONI SUGLI
ATTREZZI KOMBI**

SI TROVANO A PARTIRE DA PAGINA 183

① Peso senza batteria, in modalità di aspirazione
② Per ulteriori valori a confronto per attrezzature Kombi a miscela, consultare pagina 182
③ Peso senza batteria e senza attrezzi abbinati
④ Con il soffiatore BG-KM serve una protezione acustica
⑤ Spiegazione dei simboli a pagina 538
⑥ Prezzo vantaggioso del set rispetto all'acquisto di singole componenti





NOVITÀ
RMA 235

36 V • 13,0 kg^①



AK 20



Tosaerba a batteria leggero e maneggevole con larghezza di taglio di 33 cm per superfici poco estese. Con lama a flusso ottimizzato, regolazione centrale dell'altezza di taglio e stegole pieghevoli regolabili in altezza in 2 direzioni. Incluso cesto di raccolta erba da 30 litri, con indicatore del livello di riempimento. Per i dati tecnici e ulteriori informazioni sulle dotazioni, si rimanda a pagina 253.

RMA 235 senza batteria e caricabatteria
Codice **6311 011 1415**

199,00 €

Set RMA 235 con AK 20 e AL 101
Codice **6311 200 0045**

RISPARMIO 48,00 €^②
339,00 €

Set RMA 235 con 2 x AK 20 e AL 101
Codice **6311 200 0046**

RISPARMIO 57,00 €^③
469,00 €

NOVITÀ
RMA 239 C

36 V • 15,0 kg^①



AK 30



Tosaerba a batteria leggero e maneggevole con larghezza di taglio di 37 cm per superfici di dimensioni piccole e di taglio di 33 cm per superfici poco estese. Con lama a flusso ottimizzato, regolazione centrale dell'altezza di taglio e stegole pieghevoli regolabili in altezza in 2 direzioni. Incluso cesto di erba da 40 litri, con indicatore del livello di riempimento. Per i dati tecnici e ulteriori informazioni sulle dotazioni, si rimanda a pagina 253.

RMA 239 C senza batteria e caricabatteria

Codice **6320 011 1435** **359,00 €**

Set RMA 239 C con AK 30 e AL 101

Codice **6320 011 1463** **529,00 €**

Set RMA 239 C con 2 x AK 30 e AL 101

Codice **6320 200 0080** **699,00 €**

Altre versioni:

RMA 239 senza batteria e caricabatteria **6320 011 1430** **309,00 €**

Set RMA 239 con AK 30 e AL 101 **6320 011 1461** **479,00 €**

Set RMA 239 con 2 x AK 30 e AL 101 **6320 200 0079** **649,00 €**

NOVITÀ
DISPONIBILE
DALLA PRIMAVERA
DEL 2024

RMA 243

36 V • 25,0 kg^①



AK 20



Tosaerba compatto a batteria con larghezza di taglio di 41 cm, funzione 4 in 1, scarico laterale, cuneo per mulching e multilama per prati di medio-piccoli in ambienti sensibili al rumore. Scocca in lamiera d'acciaio con motore EC, vano di trasporto batteria supplementare, regolazione centralizzata dell'altezza di taglio e stegola comfort pieghevole e regolabile a 2 livelli di altezza. Incluso cesto di raccolta erba da 52 litri, con indicatore del livello di riempimento. Per i dati tecnici e ulteriori informazioni sulle dotazioni, si rimanda a pagina 253.

RMA 243 senza batteria e caricabatteria

Codice **WA20 011 1400** **429,00 €**

Set RMA 243 con AK 20 e AL 101

Codice **WA20 011 1410** **569,00 €**

RISPARMIO 48,00 €^②

FINO AD ESAURIMENTO!



RMA 248^②

NOVITÀ
DISPONIBILE
DALLA PRIMAVERA
DEL 2024

RMA 248 T

36 V • 29,0 kg^①



AK 30 S



Tosaerba a batteria con larghezza di taglio di 46 cm, funzione 4 in 1, scarico laterale, cuneo per mulching e multilama per prati di medie dimensioni in ambienti sensibili al rumore. Scocca in lamiera d'acciaio con motore EC, vano di trasporto batterie supplementare e trazione a 1 marcia per la massima comodità. Regolazione centralizzata dell'altezza di taglio, stegola comfort pieghevole, con 2 livelli di regolazione in altezza. Incluso cesto di raccolta erba da 52 litri, con indicatore del livello di riempimento. Per i dati tecnici e ulteriori informazioni sulle dotazioni, si rimanda a pagina 253.

RMA 248 T senza batteria e caricabatteria

Codice **WA21 011 1410** **539,00 €**

Set RMA 248 T con AK 30 S e AL 101

Codice **WA21 011 1430** **709,00 €**

RISPARMIO 58,00 €^②

Prezzi consigliati dal produttore, non vincolanti, in Euro

① Peso senza batteria

② Spiegazione dei simboli a pagina 538

③ Prezzo vantaggioso del set rispetto all'acquisto di singole componenti

④ Ulteriori informazioni su questi prodotti si trovano a pagina 254

C = Versione Comfort

T = Trazione a 1 marcia

NOVITÀ
DISPONIBILE
DALLA PRIMAVERA
DEL 2024

RMA 253 T

36 V • 30,0 kg^①



Grande tosaerba a batteria con larghezza di taglio di 51 cm, funzione 4 in 1, scarico laterale, cuneo per mulching e multilama per prati di medie dimensioni in aree sensibili al rumore. Scocca in lamiera d'acciaio con motore EC, vano di trasporto batterie supplementare e trazione a 1 marcia per la massima comodità. Regolazione centralizzata dell'altezza di taglio, stegola comfort pieghevole, con 2 livelli di regolazione in altezza. Incluso cesto di raccolta erba da 55 litri, con indicatore del livello di riempimento. Per i dati tecnici e ulteriori informazioni sulle dotazioni, si rimanda a pagina 253.

RMA 253 T senza batteria e caricabatteria

Codice **WA22 011 1410** **609,00 €**

Set RMA 253 T con AK 30 S e AL 101

RISPARMIO **58,00 €**^③

Codice **WA22 011 1430** **779,00 €**

Altre versioni:

RMA 253 senza batteria e caricabatteria **WA22 011 1400** **539,00 €**

Set RMA 253 con AK 30 S e AL 101 **WA22 011 1420** **709,00 €**

NOVITÀ
DISPONIBILE
DALLA PRIMAVERA
DEL 2024

RMA 448 V

36 V • 27,0 kg^①



Tosaerba potente a batteria con larghezza di taglio di 46 cm, funzione 4 in 1, scarico laterale, sportello per mulching e multilama per prati di medie dimensioni. Scocca in plastica con parabordo di plastica, regolazione centralizzata dell'altezza di taglio e stegola comfort pieghevole e regolabile in altezza su due posizioni. Con lama a flusso ottimizzato e regolazione automatica del numero di giri e per una maggiore durata. Trasmissione elettrica Vario per un maggiore comfort operativo. Incluso cesto di raccolta erba da 52 litri, con indicatore del livello di riempimento. Per i dati tecnici e ulteriori informazioni sulle dotazioni, si rimanda a pagina 254.

RMA 448 V senza batteria e caricabatteria

Codice **WA41 011 1400** **689,00 €**

Set RMA 448 V con AK 30 S e AL 101

RISPARMIO **58,00 €**^③

Codice **WA41 011 143** **859,00 €**

RLA 240

36 V • 15,0 kg^①



Arieggiatore compatto a batteria per scarificare e sfeltrare piccole superfici. Regolazione centralizzata della profondità operativa tramite interruttore girevole sul corpo, stegola regolabile in 4 altezze, larghezza operativa 34 cm, 16 lame. Rullo con lame e cesto di raccolta erba da 50 l inclusi. Per i dati tecnici e ulteriori informazioni sulle dotazioni, si rimanda a pagina 266.

RLA 240 senza batteria e caricabatteria

Codice **6291 011 6600** **259,00 €**

Set RLA 240 con AK 30 e AL 101

RISPARMIO **58,00 €**^③

Codice **6291 200 0004** **429,00 €**

Set RLA 240 con 2 x AK 30 e AL 101

RISPARMIO **67,00 €**^③

Codice **6291 200 0006** **599,00 €**



PROLUNGHE

Prolunga facilmente applicabile di 50 cm. Realizzate in alluminio.



Per HLA 56, Peso 500 g
Codice **HA01 820 5000** **57,00 €**



Per HTA 50, Peso 465 g
Codice **LA02 820 5000** **57,00 €**

BASI DI SUPPORTO

Per proteggere l'attrezzo e le batterie dal contatto diretto con il terreno.



Per HLA 56 e HTA 50
Codice **HA01 007 1000** **44,90 €**



NOVITÀ con KMA 80 R e KMA 120 R
Codice **FA08 007 1001** **24,60 €**

SET SACCO DI RACCOLTA

45 l. Riduce il peso sull'attrezzo per un funzionamento agevole. Set composto da sacco di raccolta, collettore e adattatore. Il montaggio non richiede utensili.

Per SHA 56
Codice **SA02 007 1000** **95,50 €**

BORSA PER IL TRASPORTO DELLA BATTERIA

Borsa leggera e resistente per facilitare il trasporto e l'alloggiamento degli accessori per i prodotti a batteria STIHL. Per una batteria con caricabatterie.

Codice **0000 881 0520** **39,70 €**

VANO BATTERIA SISTEMA AK

Per chiudere lo scomparto della batteria dei prodotti del sistema AK STIHL (esclusi RMA 235, RMA 239, RMA 243, RMA 248, RMA 253, RMA 443, RMA 448, e RLA 240). In caso di prolungato inutilizzo protegge da polvere e sporcizia.

Codice **4520 602 0900** **4,60 €**

NOVITÀ BORSA PER MOTOSEGA »TIMBERSPORTS® EDITION«

Borsa flessibile e resistente in materiale impermeabile, design TIMBERSPORTS® per la custodia e il trasporto pulito di motoseghe e accessori. Adatto per spranghe di lunghezza fino a 50 cm, piastra di base per una maggiore stabilità, pratiche tasche interne per accessori come batterie, caricabatteria, catene, spray per marcature e molto altro. Il contenuto mostrato non è incluso nella fornitura della borsa.

Codice **0000 900 4300** **69,90 €**

Prezzi consigliati dal produttore, non vincolanti, in Euro

BATTERIE AK

Compatibile con il sistema AK STIHL. Batterie leggere agli ioni di litio con indicatore dello stato di carica (quattro LED). Disponibili con diversi contenuti energetici.

AK 10 72 Wh Energia batteria^②, 0,8 kg
Codice **4520 400 6515** **99,00 €**

AK 20 144 Wh Energia batteria^②, 1,2 kg
Codice **4520 400 6535** **139,00 €**

NOVITÀ AK 30 S^① 180 Wh Energia batteria^②, 1,3 kg
Codice **4520 400 6545** **179,00 €**



I prezzi riportati in questo catalogo sono aggiornati al 1° gennaio 2024. STIHL si riserva il diritto di modificare i prezzi di vendita suggeriti. I prezzi aggiornati sono disponibili su stihl.it.



CONSIGLIO PER I PROFESSIONISTI

DAL CARICAMENTO ALLA CONSERVAZIONE: LA CORRETTA GESTIONE DELLE BATTERIE!



La ricarica delle batterie agli ioni di litio è semplice e veloce. Basta seguire alcune semplici regole: Le batterie devono sempre essere caricate a temperatura ambiente, se possibile. Accendere il riscaldamento, oltre a essere inutile, rischia di danneggiare la batteria. In caso di ricarica della batteria all'esterno di un edificio, assicurarsi che non sia esposta alla luce solare diretta durante la ricarica. Inoltre, di solito è sufficiente caricare la batteria fino a circa l'80% della capacità. Questa modalità permette di risparmiare molto tempo, specie se siete di fretta.

Prestare attenzione alla temperatura corretta durante il trasporto e lo stoccaggio delle batterie. In questo caso una temperatura moderata risulta essere ottimale (idealmente intorno ai 20°C). Per la conservazione, si consiglia di caricare o scaricare parzialmente la batteria finché non verranno visualizzati due LED accesi. Questo risulta essere lo stato di carica ideale per la conservazione delle batterie.

AK 30 AP 300 S AR 3000 L



Scansionare il codice QR per ricevere maggiori informazioni sulla manutenzione della batteria, sui tempi di ricarica e di funzionamento e sui vantaggi delle batterie agli ioni di litio.

	AK 10	AK 20	NOVITÀ AK 30 S ^①
ENERGIA BATTERIA^②	72 Wh	144 Wh	180 Wh
TEMPI DI CARICA DELLA BATTERIA CAPACITÀ: 80% / 100%			
AL 101	 70 / 95 min	135 / 180 min	160 / 205 min
AL 301	 25 / 40 min	30 / 50 min	35 / 60 min

① Massimo aumento delle prestazioni della batteria

② Contenuto di energia conforme alle specifiche del produttore delle celle. Per aumentare la durata utile, il contenuto energetico disponibile per l'utilizzo effettivo è inferiore

CARICABATTERIE STANDARD AL 101

230 V. Compatibile con batterie STIHL AK e AP STIHL. È possibile caricare diverse batterie durante la notte con un solo dispositivo di sicurezza elettrica. Con indicatore dello stato di funzionamento (LED). Avvolgicavo con velcro. Montaggio a parete.

Codice **4850 430 2520** **49,00 €**

CARICABATTERIA RAPIDI AL 301

230 V. Per tempi di ricarica ridotti delle batterie STIHL AK, AP e AR L. Dispositivo per il montaggio a parete e avvolgicavo sul fondo della custodia. Con indicatore di stato a LED e raffreddamento attivo della batteria.

Codice **EA09 430 5500** **129,00 €**



AK 10 AK 20 **NOVITÀ AK 30 S**



CAMPI D'IMPIEGO DELLA BATTERIA[Ⓢ] (ESEMPI D'UTILIZZO) E TEMPI DI LAVORO PER OGNI CARICA[Ⓢ] (fino a ...)

			AK 10	AK 20	NOVITÀ AK 30 S
MSA 60 C-B	Per tagliare legno massiccio (10 x 10 cm) fino a ... tagli		18 min 60 Tagli	40 min 160 Tagli	55 min 190 Tagli
MSA 70 C-B	Per tagliare legno massiccio (10 x 10 cm) fino a ... tagli		18 min 60 Tagli	40 min 160 Tagli	45 min 210 Tagli
HSA 50	Fino a ...m ² di siepe		50 min 175 m ²	100 min 350 m ²	130 min 420 m ²
HSA 60	Fino a ...m ² di siepe		70 min 220 m ²	140 min 490 m ²	175 min 560 m ²
HLA 56	Fino a ...m ² di siepe		50 min 190 m ²	100 min 380 m ²	120 min 460 m ²
HTA 50	Per tagliare legno massiccio (10 x 10 cm) fino a ... tagli		25 min 80 Tagli	45 min 170 Tagli	60 min 220 Tagli
FSA 57 (con testina falciante)	Bordi prato fino a ...m / Superficie prato fino a ...m ²		25 min 625 m / 125 m ²	50 min 1.250 m / 250 m ²	60 min 1.500 m / 300 m ²
FSA 60 R[Ⓢ] (con testina falciante)	Bordi prato fino a ...m / Superficie prato fino a ...m ²		13 min 500 m / 100 m ²	30 min 1.250 m / 250 m ²	38 min 1.500 m / 300 m ²
FSA 80 R NOVITÀ	Bordi prato fino a ...m / Superficie prato fino a ...m ²		12 - 8 min [Ⓢ] 500 m / 100 m ²	25 - 15 min [Ⓢ] 1.250 m / 250 m ²	30 - 20 min [Ⓢ] 1.500 m / 300 m ²
FSA 80 NOVITÀ	Bordi prato fino a ...m / Superficie prato fino a ...m ²		20 - 10 min [Ⓢ] 1.000 m / 200 m ²	50 - 30 min [Ⓢ] 2.500 m / 500 m ²	60 - 40 min [Ⓢ] 3.000 m / 600 m ²
BGA 57	Foglie secche su asfalto fino a ...m ²		10 min 380 m ²	22 min 760 m ²	27 min 900 m ²
BGA 60	Foglie secche su asfalto fino a ...m ²		9 min [Ⓢ] 380 m ² [Ⓢ]	13 min [Ⓢ] 760 m ² [Ⓢ]	16 min [Ⓢ] 900 m ² [Ⓢ]
SHA 56	Per foglie secche su asfalto in modalità aspirazione / soffiaggio fino a...		12 min 38 m ² / 300 m ²	25 min 75 m ² / 600 m ²	30 min 90 m ² / 700 m ²

Prezzi consigliati dal produttore, non vincolanti, in Euro

■ Attrezzatura consigliata
■ Prestazioni ridotte dell'attrezzatura

Ⓢ I valori sono indicativi e possono variare in base al materiale tagliato o aspirato
Ⓢ I tempi per ogni carica e le superfici sono indicativi e possono variare in base all'impiego e al materiale tagliato o aspirato

CAMPI D'IMPIEGO DELLA BATTERIA[Ⓢ] (ESEMPI D'UTILIZZO) E TEMPI DI LAVORO PER OGNI CARICA[Ⓢ] (fino a ...)

AK 10 AK 20 **NOVITÀ AK 30 S**



			AK 10	AK 20	NOVITÀ AK 30 S
KMA 80 R NOVITÀ (con integrazione FS-KM e lama tagliaerba)	Bordi prato fino a ...m / Superficie prato fino a ...m ²		20 - 10 min [Ⓢ] 1.000 m / 200 m ²	40 - 20 min [Ⓢ] 2.500 m / 500 m ²	50 - 30 min [Ⓢ] 3.000 m / 600 m ²
RMA 235 NOVITÀ	Superfici di prato fino a ...m ²		150 m ²	300 m ²	400 m ²
RMA 239 NOVITÀ	Superfici di prato fino a ...m ²		120 m ²	250 m ²	330 m ²
RMA 239 C NOVITÀ	Superfici di prato fino a ...m ²		120 m ²	250 m ²	330 m ²
RMA 243[Ⓢ] NOVITÀ[Ⓢ]	Superfici di prato fino a ...m ²		115 m ²	230 m ²	300 m ²
RMA 248[Ⓢ] NOVITÀ[Ⓢ]	Superfici di prato fino a ...m ²		110 m ²	220 m ²	285 m ²
RMA 248 T[Ⓢ] NOVITÀ[Ⓢ]	Superfici di prato fino a ...m ²		130 m ²	260 m ²	340 m ²
RMA 253[Ⓢ] NOVITÀ[Ⓢ]	Superfici di prato fino a ...m ²		105 m ²	210 m ²	275 m ²
RMA 253 T[Ⓢ] NOVITÀ[Ⓢ]	Superfici di prato fino a ...m ²		125 m ²	250 m ²	325 m ²
RMA 448 V[Ⓢ] NOVITÀ[Ⓢ]	Superfici di prato fino a ...m ²		130 m ²	260 m ²	340 m ²
RLA 240	Superfici di prato fino a ...m ²		96 m ² [Ⓢ]	190 m ² [Ⓢ]	250 m ² [Ⓢ]

Ⓢ I dispositivi con maggiore potenza eseguono le stesse operazioni in minor tempo
(ad esempio FSA 60 R rispetto a FSA 57)

Ⓢ Livello 1 - Livello 2
Ⓢ In modalità boost

Ⓢ Le prestazioni massime sono ottenibili solo con AK 30 S
Ⓢ Per lavori su superfici solo in una direzione (non trasversale)
Ⓢ Disponibile dalla primavera del 2024



SISTEMA AS

PER ESEGUIRE IN COMODITÀ I PIÙ
DISPARATI LAVORI IN GIARDINO

I prodotti compatti e pratici del sistema AS sono perfetti per lavori occasionali in casa e in giardino. La batteria di riserva AS 2 eroga l'energia necessaria.



GTA 26

10,8 V • 1,2 kg^①

Versatile potatore a batteria per piccoli rami, per la potatura di alberi e cespugli, per ridurre a piccoli pezzi il materiale tagliato e per lavori di carpenteria. Con catena PM3 1/4" per elevate prestazioni e tagli potenti. Impugnatura antiscivolo per un'ergonomia perfetta. Sostituzione della catena senza l'ausilio di utensili, calotta di protezione flessibile per lavorare in sicurezza, con indicatore dello stato di carica GTA 26 è disponibile nel set o come attrezzo singolo. Per i dati tecnici e ulteriori informazioni sulle dotazioni, si rimanda alla pagina 485.

Contenuto del set:

- 1× batteria agli ioni di litio AS 2, 28 Wh, 10,8 V
- 1× caricatore standard AL 1
- 1× spranga Light 10 cm
- 1× catena PM3 da 1/4" 10 cm
- 1× Multioil Bio, 50 ml
- 1× custodia per il trasporto nera/arancione con occhielli per l'attacco a parete

GTA 26 senza batteria, caricatore e custodia per il trasporto, incl. Multioil Bio 50 ml

Lunghezza spranga 10 cm
Codice GA01 011 6900 **129,00 €**

Set GTA 26 con AS 2 e AL 1
Lunghezza spranga 10 cm
Codice GA01 011 6910 **169,00 €** RISPARMIO 44,00 €^②



NOVITÀ PROLUNGA

Prolunga di 150 cm, disposizione ergonomica dell'impugnatura e guida stabile per GTA 26. Con gancio per rami integrato, installabile su GTA 26 senza l'uso di utensili, in alluminio, peso 1,3 kg.

Per GTA 26
Codice GA01 820 5000 **99,00 €**



SUPPORTO

Permette di trasportare GTA 26 sulla cintura e di accedervi rapidamente durante le operazioni. La cinghia regolabile mantiene il supporto all'altezza della coscia per un maggiore comfort. La linguetta aggiuntiva blocca GTA 26 nel supporto.

Per GTA 26
Codice GA01 490 1700 **38,00 €**



PAGINA **139**

CUT KIT 1

Il Cut Kit 1 garantisce in modo proattivo il mantenimento costante delle elevate prestazioni di taglio del potatore a batteria STIHL GTA 26.



HSA 26

10,8 V • 0,8 kg^①

Rifinitore a batteria compatto, con coltelli per potare e curare piccole siepi sempreverdi e piante ornamentali a foglia piccola. Coltelli per cespugli con geometria STIHL ottimizzata per risultati eccellenti. Dispone anche di coltelli per tagliare l'erba lungo i bordi dei prati. Impugnatura gommata per un'ergonomia perfetta, cambio di coltelli rapido e senza l'ausilio di utensili, con indicatore dello stato di carica per avere sempre sotto controllo la capacità residua della batteria. La batteria AS 2 è adatta esclusivamente ai prodotti del sistema AS e non è compatibile con HSA 25. HSA 26 è disponibile come set o come prodotto singolo. Per i dati tecnici e ulteriori informazioni sulle dotazioni, si rimanda alla pagina 168.

Contenuto del set:

- 1× batteria agli ioni di litio AS 2, 28 Wh, 10,8 V
- 1× caricatore standard AL 1
- 1× coltello per cespugli, lunghezza di taglio 20 cm, incl. protezione del coltello
- 1× coltello per erba, larghezza di taglio 12 cm, incl. protezione del coltello
- 1× custodia per il trasporto nera/arancione con occhielli per l'attacco a parete

HSA 26 senza batteria, caricatore e custodia per il trasporto, inclusi coltello per cespugli e per erba
Lunghezza lama 20 cm
Codice HA03 011 3500

99,00 €

Set HSA 26 con AS 2 e AL 1
Lunghezza lama 20 cm
Codice HA03 011 3506

139,00 € RISPARMIO 44,00 €^②



ASTA TELESCOPICA

Consente di lavorare in modo ergonomico con HSA 26 in posizione verticale. Collegamento rapido e semplice con HSA 26 e comoda sostituzione della batteria AS 2 nel manico. Regolazione telescopica continua da 95 a 110 cm, angolo di lavoro orientabile di 125°, ruote scorrevoli, impugnatura morbida. Asta telescopica idonea solo per HSA 26, non compatibile con GTA 26 o HSA 25.

Per HSA 26
Codice HA03 710 7100 **60,00 €**



NOVITÀ HSA 30

10,8 V • 2,0 kg^①

Tosasièpi a batteria ultraleggero ed ergonomico con buone prestazioni di taglio per la potatura di arbusti e siepi intorno alla casa. Lunghezza di taglio 45 cm. Lame tagliate al laser e diamantate con distanza tra i denti di 22 mm, protezione antitaglio integrata, protezione guida avvitata, batteria agli ioni di litio AS 2 sostituibile con indicatore del livello di carica. Per i dati tecnici e ulteriori informazioni sulle dotazioni, si rimanda alla pagina 168.

HSA 30 senza batteria e caricabatteria, incluso coltello per cespugli

Lunghezza di taglio 45 cm
Codice HA08 011 3500 **119,00 €**

Set HSA 30 con AS 2 e AL 1
Lunghezza di taglio 45 cm
Codice HA08 011 3506 **159,00 €** RISPARMIO 44,00 €^②



NOVITÀ HSA 40


10,8 V • 2,1 kg^①

Tosasièpi a batteria ultraleggero ed ergonomico con buone prestazioni di taglio per la potatura di arbusti e siepi intorno alla casa. Lunghezza di taglio 50 cm. Lame tagliate al laser e diamantate con distanza tra i denti di 24 mm, protezione antitaglio integrata, protezione guida avvitata, batteria agli ioni di litio AS 2 sostituibile con indicatore del livello di carica. Per i dati tecnici e ulteriori informazioni sulle dotazioni, si rimanda alla pagina 168.

HSA 40 senza batteria e caricabatteria, incluso coltello per cespugli

Lunghezza di taglio 50 cm
Codice HA08 011 3520 **149,00 €**

Set HSA 40 con 2× AS 2 e AL 1
Lunghezza di taglio 50 cm
Codice HA08 011 3526 **209,00 €** RISPARMIO 66,00 €^②



NOVITÀ
FSA 3010,8 V • 0,24 kW^① • 2,1 kg^②

Il primo trimmer a batteria del sistema AS per semplici lavori di rifinitura e pulizia intorno a casa. Design compatto, batteria agli ioni di litio AS 2 sostituibile (28 Wh) con indicatore del livello di carica, asta telescopica e impugnatura ad archetto regolabile senza l'uso di utensili. Archetto distanziatore ripiegabile, angolo di lavoro dell'unità di taglio regolabile, testina falciante supplementare orientabile fino a 90° per tagli angolari verticali. Sostituzione semplice tra PolyCut 3-2 e la testina falciante con filo opzionale, fino a 6 lame di ricambio trasportabili direttamente sull'attrezzo. Per i dati tecnici e ulteriori informazioni sulle dotazioni, si rimanda alla pagina 300.

FSA 30 senza batteria e caricabatteria,
Codice **FA10 011 5700**

119,00 €

Set FSA 30 con AS 2 e AL 1

RISPARMIO **44,00 €**^③

Codice **FA10 011 5710**

159,00 €

Set FSA 30 con 2 x AS 2 e AL 1

RISPARMIO **66,00 €**^③

Codice **FA10 011 5720**

179,00 €PAGINA **306****TESTINA FALCIANTE**
POLYCUT 3-2

La testina di taglio PolyCut 3-2 è l'ideale per uno sfalcio efficiente dell'erba medio-alta e una manutenzione precisa dei bordi del prato. L'utensile da taglio è dotato di due robuste lame mobili in plastica, sostituibili comodamente e senza l'ausilio di strumenti aggiuntivi.

**SEA 20**10,8 V • 1,1 kg^②

Pratico aspiratore manuale a batteria per aspirare e pulire piccole aree asciutte in garage, officina o all'interno dell'auto. Con contenitore di raccolta rimovibile per facilitare lo svuotamento e la pulizia. Ugello per fughe e ugello universale con inserto setole rimovibili per diverse applicazioni. La soluzione a scatto fisso consente un funzionamento continuo senza la necessità di tenere premuta la leva del cambio. Ottimo effetto filtrante grazie al sistema di filtraggio a due stadi. Il livello di carica della batteria AS 2 può essere visualizzato tramite schermo LED, premendo un pulsante. SEA 20 è disponibile come set o come attrezzo singolo. Per i dati tecnici e ulteriori informazioni sulle dotazioni, si rimanda alla pagina 406.

Accessori del set:

1 x batteria agli ioni di litio AS 2, 28 Wh, 10,8 V

1 x caricabatteria standard AL 1

1 x ugello per fughe

1 x ugello universale con inserto setole rimovibile

1 x tubo prolunga, 49 cm

1 x tubo di aspirazione

1 x custodia

SEA 20 senza batteria e caricabatteria, incl. ugelli e borsa per il trasporto

Codice **SA03 011 7300**

99,00 €

Set SEA 20 con AS 2 e AL 1

RISPARMIO **44,00 €**^③

Codice **SA03 011 7310**

139,00 €**SET MINI UGELLI**

Set di accessori per aspiratore manuale a batteria SEA 20, composto da tre tubi prolunga e ugelli combinabili. Per la pulizia di punti particolarmente stretti o difficili da raggiungere, come gli interstizi nei caloriferi.

Accessori del set:

1 x adattatore

2 x tubo prolunga

3 x ugelli

1 x custodia

Per SEA 20

Codice **SA03 007 1000**

16,90 €

Prezzi consigliati dal produttore, non vincolanti, in Euro

① Per ulteriori valori a confronto relativamente ai decespugliatori a miscela, vedere pagina 300

② Peso senza batteria, con dispositivi di taglio e protezione

③ Peso senza batteria e ugelli

④ Prezzo vantaggioso del set rispetto all'acquisto di singole componenti

⑤ Spiegazione dei simboli a pagina 538

**BATTERIA AS 2**

Batteria da 10,8 V leggera, compatta e potente. Compatibile con tutti i prodotti da 10,8 V del sistema AS di STIHL (non per HSA 25). Energia batteria 28 Wh^①. Peso 0,2 kg. Certificato IPX4.

Codice **EA02 400 6500**

42,00 €**CARICATORE STANDARD AL 1**

230 V. Compatibile con la batteria AS 2 di STIHL. Con indicatore dello stato di funzionamento (LED lampeggiante). Avvolgicavo con velcro. Montaggio a parete.

Codice **EA03 430 2500**

42,00 €**AS 2**

28 Wh

ENERGIA BATTERIA^①**TEMPI DI CARICA DELLA BATTERIA CAPACITÀ: 80 % / 100 %**

60 min / 80 min

CAMPI D'IMPIEGO DELLA BATTERIA^②
(ESEMPI D'UTILIZZO)**E TEMPI DI LAVORO PER**
OGNI CARICA^③ (fino a ...)**GTA 26**Per segare rami (Ø 4 cm)
fino a ... tagli

80 Tagli

25 min

HSA 26Rifinitura di ...
piante tonde di bosso

30 Piante

110 min

NOVITÀ HSA 30Fino a ...m² di siepe50 m²

50 min

NOVITÀ HSA 40Fino a ...m² di siepe80 m²^④80 min^④**NOVITÀ FSA 30**Bordi prato fino a ...m /
Superficie prato fino a ...m²200 m / 45 m²

19 min

SEA 20

14 min

① Contenuto di energia conforme alle specifiche del produttore delle celle. Per aumentare la durata utile il contenuto energetico disponibile per l'utilizzo effettivo è inferiore

② I valori sono indicativi e possono variare in base al materiale tagliato

③ I tempi per ogni carica e le superfici sono indicativi e possono variare in base all'impiego e al materiale tagliato

④ Si riferisce a due batterie AS 2



PER ESEGUIRE PICCOLI LAVORI IN GIARDINO CON LA GIUSTA POTENZA

Con i prodotti della linea AI, veloci e facili da utilizzare, siete attrezzati al meglio per dedicarvi al vostro giardino. Per ricaricare la batteria integrata vi basterà collegare il prodotto a una presa di corrente a muro.



HSA 45

18 V • 2,3 kg^①



Tosasiepi a batteria leggerissimo, con buone prestazioni di taglio per la sfronatura di siepi e arbusti in ambito privato. Lama affilata su un solo lato con distanza tra i denti 24 mm, protezione antitaglio integrata, protezione guida avvitata, batteria agli ioni di litio integrata (36 Wh) con indicazione dello stato di carica. Tempo di carica della batteria 145 min / 210 min (80% / 100%). Per maggiori informazioni tecniche e sulle dotazioni, consultare pagina 168.

Lunghezza lama **50 cm**
Codice **4511 011 3520**

129,00 €



BGA 45

18 V • 5 N^② • 2,2 kg^①



Soffiatore a batteria leggerissimo, adatto per la pulizia di piccole superfici vicino casa. Bocchetta tonda, batteria agli ioni di litio integrata (45 Wh) con indicazione dello stato di carica. Tempo di carica della batteria 210 min / 300 min (80% / 100%). Per maggiori informazioni tecniche e sulle dotazioni, consultare pagina 368.

Codice **4513 011 5900**

129,00 €



FSA 45


18 V • 0,24 kW^③ • 2,3 kg^①



Decespugliatore a batteria compatto per semplici lavori di rifinitura e pulizia vicino casa. Batteria agli ioni di litio integrata (36 Wh) con indicazione dello stato di carica, asta e impugnatura ad archetto regolabili senza l'uso di utensili, angolo di lavoro del gruppo falciante regolabile anche per tagli angolari verticali, cambio semplice tra lama PolyCut e fili falcianti senza sostituzione della testina falciante, archetto distanziatore. Tempo di carica della batteria 145 min / 210 min (80% / 100%). Per maggiori informazioni tecniche e sulle dotazioni, consultare pagina 300.

Codice **4512 011 5700**

129,00 €



CAMPI D'IMPIEGO DELLA BATTERIA^④ (ESEMPI D'UTILIZZO)

E TEMPI DI LAVORO* PER OGNI CARICA^⑤ (FINO A ...)

Modello	Descrizione dell'attività	Superficie (m²)	Tempo di lavoro (min)
HSA 45	Fino a ... m² di siepe	80 m²	40 min
BGA 45	Foglie secche su asfalto fino a ... m²	200 m²	10 min
FSA 45	Bordi prato fino a ... m / Superficie prato fino a ... m²	250 m / 50 m²	20 min / 12 min

Prezzi consigliati dal produttore, non vincolanti, in Euro

- ① Peso batteria inclusa
- ② La forza è indicata in Newton (N) per confrontare la potenza dei soffiatori

- ③ Spiegazione dei simboli a pagina 538
- ④ Per ulteriori valori a confronto relativamente ai decespugliatori a miscela, vedere pagina 300
- ⑤ I valori sono indicativi e possono variare in base al materiale tagliato
- ⑥ I tempi per ogni carica e le superfici sono indicativi e possono variare in base all'impiego e al materiale tagliato



ABBATTIMENTO E TAGLIO



MOTOSEGHE



POTATORI



DISPOSITIVI
DI TAGLIO



TOSASIEPI



TAGLIASIEPI
ALLUNGATI



SISTEMA KOMBI



SISTEMA MULTI



MOTOSEGHE
PER MATERIALI EDILI



TRONCATRICI

ALL'ALTEZZA DI OGNI COMPITO CON POTENZA E PRECISIONE.

Motoseghe per uso privato	91	Motoseghe elettriche	108
Motoseghe per l'impiego agricolo e nel giardinaggio	94	Accessori e parti per motoseghe	110
Motoseghe per impieghi forestali	97	Potatori, accessori e parti	116
Motoseghe con catena in metallo duro	102	Catene	134
Motoseghe per la cura degli alberi	104	Spranghe	140
Motoseghe carving	106	Utensili per la manutenzione degli accessori di taglio	150
Motosega per pronto intervento	107		

MOTOSEGHE NEL DETTAGLIO



07 AVVIAMENTO FACILITATO

08 RIFORNIMENTO FACILE

02 LUNGA DURATA

01 LAVORO CON POCA
MANUTENZIONE

05 UTILIZZO
ESTREMAMENTE
SEMPLICE

08 RIFORNIMENTO FACILE



09 AVVIAMENTO SENZA
SFORZO PER L'UTILIZZATORE

03 SEMPRE PIENA POTENZA

10 TENSIONE FACILE DELLA CATENA

04 DOSAGGIO OLIO CATENA REGOLABILE

TECNOLOGIA

- 01 FILTRO ARIA CON PREFILTRAGGIO**
Garantisce una durata del filtro nettamente maggiore rispetto ai sistemi di filtraggio tradizionali.
- 02 FILTRO HD2**
Tiene lontana anche la polvere più sottile dal motore, assicurandone una durata particolarmente lunga. Può essere facilmente pulito con acqua.
- 03 STIHL M-TRONIC**
 Per l'accensione a freddo basta una sola posizione di avviamento sulla leva combinata. All'accensione si può dare da subito gas a pieno regime. La quantità di carburante necessaria verrà calcolata elettronicamente e con precisione.
- 04 POMPA DELL'OLIO A PORTATA REGOLABILE**
Permette di impostare un dosaggio dell'olio preciso e su misura in base alla necessità.
- 05 STIHL INJECTION**
 „La lettera „i“ sta per iniezione, massimo rapporto peso/potenza, struttura compatta e potenza del motore ottimale. L'utilizzo non è mai stato così semplice. La leva combinata è assente: per spegnere la motosega basta premere „Stop“.

COMFORT

- 06 VALVOLA DI DECOMPRESSIONE**
Riduce la forza necessaria per l'avviamento e facilita così l'accensione della motosega.
- 07 STIHL ELASTOSTART**
Questa speciale impugnatura di avviamento consente un avviamento uniforme senza contraccolpi dovuti a picchi di forza.
- 08 CHIUSURA DEL SERBATOIO SENZA L'USO DI UTENSILI**
Permette di aprire e chiudere il serbatoio in modo facile e rapido senza usare utensili.
- 09 STIHL ERGOSTART**
Permette di accendere il motore in modo confortevole e senza sforzi eccessivi, tirando in modo uniforme la fune di accensione. Una molla posta tra il rullo della fune e l'albero a gomito favorisce l'accensione.
- 10 TENDICATENA RAPIDO STIHL**
Con il tendicatena rapido STIHL è possibile regolare la tensione della catena in modo molto facile, senza l'ausilio di utensili e senza contatto con la catena affilata. Basta allentare il coperchio del rocchetto e ruotare la manopola di regolazione fino a raggiungere la tensione desiderata.

MOTOSEGHE PER USO PRIVATO

- Per lavori nel settore privato e nell'artigianato
- Ideali per il taglio di legna da ardere
- Per la cura del verde
- Per abbattere piccoli alberi
- Per carpenteria



AK 20
SYSTEM

MSA 60 C-B

36 V · 0,9 kW[ⓐ] · 2,5[ⓑ] / 2,9 kg[ⓐ]



Motosega a batteria leggera e comoda da usare, per la cura occasionale del verde e semplici lavori artigianali. Catena PM3 da 1/4" per prestazioni di taglio elevate e tagli precisi, impugnatura ergonomica con funzione di potenziometro per la regolazione continua del numero di giri, tendicatena rapido STIHL per tendere la catena senza bisogno di utensili, serbatoio dell'olio trasparente per controllare facilmente il livello di riempimento.

MSA 60 C-B senza batteria e caricabatteriat[ⓐ]

Lunghezza spranga 30 cm
Codice MA04 011 5800 **199,00 €**

Set MSA 60 C-B con AK 20 e AL 101[ⓐ]

Lunghezza spranga 30 cm
Codice MA04 011 5806 **RISPARMIO 48,00 €[ⓐ]**
339,00 €

Set MSA 60 C-B con 2 × AK 20 e AL 101[ⓐ]

Lunghezza spranga 30 cm
Codice MA04 200 0002 **RISPARMIO 67,00 €[ⓐ]**
459,00 €



AK 30
SYSTEM

MSA 70 C-B

36 V · 1,1 kW[ⓐ] · 2,5[ⓑ] / 2,9 kg[ⓐ]



Motosega a batteria leggera e comoda da usare, con il 25% di potenza di taglio in più rispetto alla MSA 60 C-B. Ideale per la cura occasionale del verde, il taglio di tronchi abbattuti e semplici lavori artigianali. Catena PM3 da 1/4" per prestazioni di taglio elevate e tagli precisi, impugnatura ergonomica con funzione di potenziometro per la regolazione continua del numero di giri, tendicatena rapido STIHL per tendere la catena senza bisogno di utensili, serbatoio dell'olio trasparente per controllare facilmente il livello di riempimento.

MSA 70 C-B senza batteria e caricabatteriat[ⓐ]

Lunghezza spranga 30 cm
Codice MA04 011 5816 **239,00 €**

Set MSA 70 C-B con AK 30 e AL 101[ⓐ]

Lunghezza spranga 30 cm
Codice MA04 011 5822 **RISPARMIO 58,00 €[ⓐ]**
409,00 €

Set MSA 70 C-B con 2 × AK 30 e AL 10[ⓐ]

Lunghezza spranga 30 cm
Codice MA04 200 0004 **RISPARMIO 77,00 €[ⓐ]**
569,00 €



I prezzi riportati in questo catalogo sono aggiornati al 1° gennaio 2024. STIHL si riserva il diritto di modificare i prezzi di vendita suggeriti. I prezzi aggiornati sono disponibili su stihl.it.

TEMPO DI STARE ALL'APERTO. CON LE NUOVE MOTOSEGHE STIHL.

Che si tratti di tagliare legna da ardere, curare il verde o abbattere piccoli alberi, con i nostri modelli base MS 162, MS 172, MS 182 e MS 212 offriamo esattamente la motosega giusta per ogni esigenza. Dotati di motore STIHL 2-MIX, sistema antivibrante STIHL e comando monoleva, tutti i modelli offrono la combinazione ideale di potenza, affidabilità e comfort di utilizzo. Con MS 162 e MS 172 offriamo la comprovata qualità STIHL a un rapporto qualità/prezzo interessante. I modelli MS 182 e MS 212 garantiscono lunghi intervalli di manutenzione e grande comfort.

NOVITÀ MS 162

30,1 cm³ • 1,2 kW / 1,6 CV • 4,5 kg^①

Modello entry-level per il taglio di legna da ardere ed eseguire piccoli lavori di manutenzione. Con potente motore STIHL 2-MIX, tendicatena laterale, sistema antivibrante STIHL e leva combinata con funzione di arresto per un facile riavvio della motosega ancora calda dopo brevi interruzioni. Grazie al comando a leva singola, tutte le funzioni, come avviamento, funzionamento e arresto, vengono controllate con un'unica mano.

Lunghezza spranga Codice	35 cm 1148 200 0002	199,00 €
Altre versioni:		
MS 162 C-BE	35 cm 1148 200 0003	239,00 €

NOVITÀ MS 172

31,8 cm³ • 1,4 kW / 1,9 CV • 4,5 kg^①

Motosega compatta per la cura del verde. Con potente motore STIHL 2-MIX e catena PM3 da 3/8" per ottime prestazioni e tagli precisi. Con sistema antivibrante STIHL per non affaticarsi troppo, tendicatena laterale per un tensionamento sicuro della catena, leva combinata con funzione di arresto per un facile riavvio della motosega ancora calda dopo brevi interruzioni. Comodo comando monoleva per eseguire tutte le funzioni, come avviamento, funzionamento e arresto, con un'unica mano.

Lunghezza spranga Codice	35 cm 1148 200 0011	289,00 €
Lunghezza spranga Codice	40 cm 1148 200 0014	299,00 €
Altre versioni:		
MS 172 C-BE	35 cm 1148 200 0033	329,00 €
	40 cm 1148 200 0035	339,00 €

FINO AD ESAURIMENTO!

MS 181^②

NOVITÀ MS 182

31,8 cm³ • 1,6 kW / 2,2 CV • 4,6 kg^①

Motosega compatta e versatile per la cura privata del verde e per l'impiego in giardinaggio, paesaggistica e artigianato. Con potente motore STIHL 2-MIX per ottime prestazioni di taglio, sistema antivibrante STIHL per non affaticarsi troppo, tendicatena laterale per un tensionamento della catena facile e sicuro, artigli robusti per un taglio preciso. Comodo comando monoleva per gestire tutte le funzioni con una sola mano.

Lunghezza spranga Codice	35 cm 1148 200 0059	399,00 €
Lunghezza spranga Codice	40 cm 1148 200 0064	409,00 €
Altre versioni:		
MS 182 C-B	35 cm 1148 200 0099	439,00 €
	40 cm 1148 200 0100	469,00 €
	40 cm 1148 200 0104	449,00 €

NOVITÀ MS 212

38,6 cm³ • 1,8 kW / 2,4 CV • 4,6 kg^①

Motosega potente e versatile per la cura privata del verde, il giardinaggio e la paesaggistica, nonché per lavori di carpenteria e l'abbattimento di piccoli alberi. Il motore STIHL 2-MIX garantisce ottime prestazioni di taglio a fronte di consumi contenuti. Con sistema antivibrante STIHL, tendicatena laterale, leva combinata con funzione di arresto e comando monoleva per una gestione facile e confortevole della motosega. Artigli robusti per una perfetta aderenza della motosega al legno e tagli precisi.

Lunghezza spranga Codice	40 cm 1148 200 0144	499,00 €
Lunghezza spranga Codice	35 cm 1148 200 0139	489,00 €
Altre versioni:		
MS 212 C-BE	35 cm 1148 200 0179	529,00 €
	40 cm 1148 200 0184	539,00 €
	40 cm 1148 200 0180	569,00 €

SERVICE KIT PER INTERVENTI DI MANUTENZIONE STANDARD

Potete aumentare in modo proattivo l'affidabilità e la durata utile della vostra motosega grazie a semplici interventi di manutenzione con i Service Kit di STIHL. I Service Kit sono disponibili presso i Rivenditori Specializzati STIHL.



MS 231

42,6 cm³ • 2,0 kW / 2,7 CV • 4,8 kg^①

Ideale per il taglio di legna da ardere. Tendicatena laterale per regolare la tensione della catena in modo facile e sicuro, filtro aria con prefiltraggio per intervalli più lunghi tra una pulizia e l'altra, tappi serbatoio senza uso di utensili per un rifornimento facile e sicuro.

Lunghezza spranga Codice	40 cm 1143 200 0684	589,00 €
Lunghezza spranga Codice	45 cm 1143 200 0721	599,00 €
Altre versioni:		
NOVITÀ MS 231 C-BE	40 cm 1143 200 0688	629,00 €
	45 cm 1143 200 0722	634,00 €

MS 251

45,6 cm³ • 2,2 kW / 3,0 CV • 4,8 kg^①

Adatta alla raccolta di legna da ardere nel bosco. Tendicatena laterale, dispositivo di taglio di lunga durata con catena RM3 Pro da .325" e spranga Light O4.

Lunghezza spranga Codice	40 cm 1143 200 0683	659,00 €
Lunghezza spranga Codice	45 cm 1143 200 0719	669,00 €
Altre versioni:		
NOVITÀ MS 251 C-BE	40 cm 1143 200 0686	729,00 €
	45 cm 1143 200 0720	739,00 €

MOTOSEGHE PER L'IMPIEGO AGRICOLO E NEL GIARDINAGGIO

- Per l'uso in agricoltura, nella cura del paesaggio e nell'artigianato
- Per tagliare legna da ardere e legname da costruzione



APIII
SYSTEM
AP 300 S

MSA 160 C-B

36 V • 1,5 kW^① • 3,1^② / 3,5 kg^③



Robusta motosega a batteria per svariati lavori con il legno in aree sensibili al rumore. Utilizzo semplice e confortevole. Catena PM3 da 1/4" per prestazioni di taglio elevate e tagli precisi, impugnatura ergonomica con funzione di potenziometro per la regolazione continua del numero di giri, tendicateni rapido STIHL, serbatoio dell'olio trasparente con chiusura senza uso di utensili.

MSA 160 C-B senza batteria e caricabatteria^④

Lunghezza spranga **30 cm**
Codice **MA03 200 0004** **369,00 €**



APIII
SYSTEM
AP 300 S

MSA 200 C-B

36 V • 1,8 kW^① • 3,1^② / 3,5 kg^③



Potente motosega a batteria con il 20% in più di potenza di taglio rispetto alla MSA 160 C-B. Ideale per svariati lavori con il legno in aree sensibili al rumore. Catena PM3 da 1/4" per prestazioni di taglio elevate e tagli precisi, impugnatura ergonomica con funzione di potenziometro per la regolazione continua del numero di giri, tendicateni rapido STIHL, serbatoio dell'olio trasparente con chiusura senza uso di utensili. Robusti artigli in metallo per una guida precisa della motosega sul legno.

MSA 200 C-B senza batteria e caricabatteria^④

Lunghezza spranga **35 cm**
Codice **MA03 200 0010** **459,00 €**

Prezzi consigliati dal produttore, non vincolanti, in Euro

B = Tendicateni rapido STIHL
C = Dotazione comfort
E = STIHL ErgoStart



APIII
SYSTEM
AP 300 S

MSA 220 C-B

36 V • 2,1 kW^① • 3,1^② / 3,7 kg^③



Motosega a batteria robusta e potente per svariate applicazioni come abbattimento, sramatura, taglio a misura, costruzione con il legno o cura del rimboscimento. Con la catena STIHL 3/8"-PS3 Pro per un'efficienza energetica ottimizzata e prestazioni di taglio superiori fino al 20% rispetto alla catena STIHL 3/8" PS. Utilizzo facile e confortevole, impugnatura ergonomica con funzione di potenziometro per la regolazione continua del numero di giri, tendicateni rapido STIHL e serbatoio dell'olio trasparente con chiusura senza uso di utensili. Robusti artigli in metallo per una guida sicura e precisa della motosega sul legno.

MSA 220 C-B senza batteria e caricabatteria^④

Lunghezza spranga **35 cm**
Codice **MA03 200 0020** **479,00 €**

Lunghezza spranga 40 cm
Codice MA03 200 0021 **489,00 €**



MS 151 C-E

23,6 cm³ • 1,1 kW / 1,5 CV • 2,8 kg^⑤

Motosega STIHL molto leggera per il taglio di legna da ardere, nonché per lavori di cura degli alberi e di diradamento dei boschi. Utilizzo ergonomico e poco faticoso. Avviamento confortevole grazie alla pompa del carburante e a STIHL ErgoStart. Catena PM3 da 1/4" molto scorrevole per un taglio molto preciso. Elevate prestazioni di taglio grazie al motore STIHL 2-MIX.

Lunghezza spranga **25 cm**
Codice **1146 200 0054** **554,00 €**

Lunghezza spranga 30 cm
Codice 1146 200 0055 **564,00 €**

① Per ulteriori valori a confronto per motoseghe a miscela, vedere pagina 126
② Peso senza batteria, spranga e catena
③ Peso senza batteria, con spranga e catena
④ Con spranga e catena



MS 194 C-E

31,8 cm³ • 1,4 kW / 1,9 CV • 3,6 kg^⑤

Leggera motosega STIHL per lavori di cura degli alberi e di diradamento dei boschi, nonché per il taglio di legna da ardere. STIHL ErgoStart e la pompa carburante consentono un avviamento facile e poco faticoso. Con catena PM3 da 3/8"P. Elevate prestazioni di taglio grazie al motore STIHL 2-MIX.

Lunghezza spranga **30 cm**
Codice **1137 200 0332** **499,00 €**

Lunghezza spranga 35 cm
Codice 1137 200 0390 **509,00 €**



MS 271

50,2 cm³ • 2,6 kW / 3,5 CV • 5,6 kg^⑤

Per la raccolta di legna da ardere. Il filtro aria con prefiltraggio consente lunghi intervalli tra una pulizia e l'altra; tappi serbatoio che non richiedono l'uso di utensili per un rifornimento facile e sicuro, manutenzione facilitata grazie al coperchio del motore monoblocco. Con spranga Light O4 dal design innovativo e catena Pro RM3 da .325" per prestazioni di taglio superiori.

Lunghezza spranga 40 cm
Codice 1141 200 0645 **789,00 €**

Lunghezza spranga **45 cm**
Codice **1141 200 0660** **799,00 €**

⑤ Peso senza carburante, né spranga, né catena
⑥ Spiegazione dei simboli a pagina 538
⑦ Spiegazione dei simboli a pagina 547





MOTOSEGHE PER IMPIEGHI FORESTALI

- Potenti, resistenti e veloci
- All'altezza di qualsiasi sfida professionale
- Per tutti i lavori forestali come abbattimento di alberi, sramatura e depezzatura
- Elevata potenza, peso ridotto e grande comodità di lavoro
- Molti modelli hanno in dotazione il sistema STIHL M-Tronic di serie



MS 291

55,5 cm³ • 2,8 kW / 3,8 CV • 5,6 kg[ⓐ]



Ottima per il taglio di legna da ardere. Il filtro aria con prefiltraggio consente lunghi intervalli tra una pulizia e l'altra, tappi serbatoio che non richiedono l'uso di utensili per un rifornimento facile e sicuro e catena RM da 3/8" per buone prestazioni di taglio.

Lunghezza spranga	40 cm	
Codice	1141 200 0687	844,00 €

Lunghezza spranga	45 cm	
Codice	1141 200 0690	854,00 €



MS 391

64,1 cm³ • 3,3 kW / 4,5 CV • 6,2 kg[ⓐ]



Ottima per tagliare legna da ardere e per lavori di carpenteria. Sistema filtro aria con prefiltraggio per intervalli estremamente lunghi tra una pulizia e un'altra, valvola di decompressione per un processo di avviamento meno faticoso.

Lunghezza spranga	45 cm	
Codice	1140 200 0731	999,00 €

Lunghezza spranga	50 cm	
Codice	1140 200 0741	1.009,00 €



MS 311

59,0 cm³ • 3,1 kW / 4,2 CV • 6,2 kg[ⓐ]



Per tagliare legna da ardere in boschi con alberi di medie dimensioni. Sistema filtro aria con prefiltraggio per intervalli estremamente lunghi tra una pulizia e un'altra, valvola di decompressione per un processo di avviamento meno faticoso.

Lunghezza spranga	45 cm	
Codice	1140 200 0730	919,00 €

Lunghezza spranga	50 cm	
Codice	1140 200 0777	929,00 €



CARBURANTI E LUBRIFICANTI ADATTI

SI TROVANO A PARTIRE DA **PAGINA 424**



MSA 300 C-O

36 V • 3,0 kW[ⓐ] • 4,5[ⓑ] / 5,4 kg[ⓐ]



La prima motosega a batteria STIHL per uso professionale. Prestazioni elevate con tre modalità operative selezionabili per un funzionamento ottimale in diverse applicazioni. Catena .325" RS Pro e spranga Light O4 STIHL per prestazioni di taglio particolarmente elevate. Comfort di utilizzo grazie all'intuitivo pannello di comando e segnalazione con indicatore a LED e impugnatura di comando con funzione di potenziometro per la regolazione continua della velocità. Sistema antivibrante STIHL, filtro dell'aria di raffreddamento integrato e sensore dell'olio di serie con indicatore LED per livello olio basso. Predisposizione per lo Smart Connector 2 A STIHL nel corpo macchina.

MSA 300 C-O senza batteria e caricabatteria[ⓐ]

Lunghezza spranga	40 cm	
Codice	MA02 200 0024	919,00 €

Lunghezza spranga	45 cm	
Codice	MA02 200 0027	929,00 €

Altre versioni:

MSA 300 senza batteria e caricabatteria[ⓐ]

Lunghezza spranga	40 cm	MA02 200 0004	859,00 €
	45 cm	MA02 200 0007	869,00 €

! Nota: l'intera gamma di funzioni dell'MSA 300 può essere utilizzata solo con la batteria STIHL AP 500 S. L'utilizzo di altre batterie STIHL non garantisce l'utilizzo di tutte le funzioni o la massima potenza di taglio possibile.



IL CONSIGLIO PER I PROFESSIONISTI

Il filtro aria in tessuto non tessuto montato nella MSA 300 garantisce prestazioni costanti, anche alle massime sollecitazioni. Il materiale filtrante a pori finissimi isola anche i granelli di polvere più minuti e la sporcizia dall'elettronica di potenza e dal motore elettrico. È possibile pulire facilmente il filtro aria in tessuto non tessuto smontato con il nostro Care & Clean Kit MS Plus. In alternativa, è possibile spruzzare con STIHL VarioClean e risciacquare con acqua calda dopo aver lasciato agire il prodotto per un breve lasso di tempo.

➔ **Informazioni sul nostro detergente speciale VarioClean Eco sono disponibili alla pagina 434.**



MS 201 C-M

35,2 cm³ • 1,8 kW / 2,4 CV • 4,0 kg^①



La più leggera motosega professionale STIHL, ideale per la sramatura. Prestazioni ottimali del motore, accensione semplice grazie alla posizione di avviamento unica. Dadi anti perdita del rocchetto, catena PS da 3/8" P per ottime prestazioni di taglio.

Lunghezza spranga Codice	35 cm ^② 1145 200 0263	989,00 €
Lunghezza spranga Codice	40 cm ^② 1145 200 0264	999,00 €



MS 241 C-M

42,6 cm³ • 2,3 kW / 3,1 CV • 4,5 kg^①



Eccellente per la raccolta di legname di medie dimensioni. Dotata di serie di STIHL M-Tronic. Filtro aria di lunga durata con filtro HD2 per lunghi intervalli tra una pulizia e l'altra, dadi anti perdita sul coperchio del rocchetto catena PS da 3/8" P per prestazioni di taglio molto elevate.

Lunghezza spranga Codice	40 cm 1143 200 0257	1.009,00 €
Lunghezza spranga Codice	45 cm 1143 200 0411	1.019,00 €



MS 261 C-BM

50,2 cm³ • 3,0 kW / 4,1 CV • 4,9 kg^①



Ottima per lavorare in boschi con tronchi medio-piccoli. Accensione facilitata grazie alla posizione di avviamento unica e alla funzione con leva di arresto. Filtro aria di lunga durata con filtro HD2 per lunghi intervalli tra una pulizia e l'altra, dadi sul coperchio del rocchetto anti perdita. Con tendicatenata rapido STIHL. Con spranga Light O4 del design innovativo e nuova catena Pro RS da .325" per prestazioni di taglio superiori.

Lunghezza spranga Codice	40 cm 1141 200 0649	1.179,00 €
Lunghezza spranga Codice	45 cm 1141 200 0665	1.189,00 €
Altre versioni:		
MS 261 C-M VW	40 cm 1141 200 0651	1.279,00 €



MS 362 C-M

59,0 cm³ • 3,5 kW / 4,8 CV • 5,6 kg^①



Ottima per lavorare in boschi con tronchi di medie dimensioni. Il filtro aria di lunga durata con filtro HD2 garantisce un filtraggio molto efficace, STIHL M-Tronic assicura prestazioni del motore sempre ottimali, accensione facilitata grazie alla posizione di avviamento unica e alla funzione con leva di arresto, i dadi coperchio rocchetto anti perdita facilitano il cambio della catena.

Lunghezza spranga Codice	45 cm 1140 200 0718	1.379,00 €
Lunghezza spranga Codice	50 cm 1140 200 0736	1.389,00 €
Altre versioni:		
MS 362 C-M VW	45 cm 1140 200 0721	1.529,00 €



IL CONSIGLIO PER I PROFESSIONISTI

Il filtro HD2 delle nostre motoseghe garantisce prestazioni costanti, anche alle massime sollecitazioni. Il materiale filtrante a micropori preserva il motore dallo sporco e dalle polveri più sottili. Per la pulizia basta spruzzare il filtro HD2 con STIHLVarioClean o VarioClean Eco, lasciarlo agire per qualche minuto, lavarlo con acqua calda e lasciarlo asciugare. A quel punto è di nuovo pronto per l'uso.



MS 261 C-M

50,2 cm³ • 3,0 kW / 4,1 CV • 4,9 kg^①



Ottima per lavorare in boschi con tronchi medio-piccoli. Accensione facilitata grazie alla posizione di avviamento unica e alla funzione con leva di arresto. Filtro aria di lunga durata con filtro HD2 per lunghi intervalli tra una pulizia e l'altra, dadi anti perdita sul coperchio del rocchetto. Con spranga Light O4 dal design innovativo e nuova catena Pro RS da .325" per prestazioni di taglio superiori.

Lunghezza spranga Codice	40 cm 1141 200 0647	1.149,00 €
Lunghezza spranga Codice	45 cm 1141 200 0652	1.159,00 €
Altre versioni:		
MS 261 C-M VW	40 cm 1141 200 0651	1.279,00 €



CARATTERISTICA COMFORT C NELLA DENOMINAZIONE PRODOTTO

Molti prodotti STIHL sono dotati di serie di particolari caratteristiche comfort, riconoscibili dalla lettera „C“ all'interno della nomenclatura prodotto, ad esempio MS 261 C-BM. La lettera „B“ sta per tendicatenata rapido STIHL, la lettera „M“ per STIHL M-Tronic.



PAGINA 114

SISTEMA A TRACCOLLA MODULARE ADVANCE X-FLEX

Per essere attrezzati al meglio per le attività in bosco, è disponibile il nuovo sistema a tracolla modulare STIHL ADVANCE X-Flex. Le diverse tracolle, tasche e supporti offrono una soluzione versatile per la conservazione dell'attrezzatura necessaria e la massima ergonomia sul lavoro.



MS 400 C-M

66,8 cm³ • 4,0 kW / 5,4 CV • 5,8 kg^①



La prima motosega al mondo con pistone in magnesio con ottimo rapporto peso / potenza e regime massimo elevato. Eccellenti prestazioni di taglio per l'utilizzo professionale nell'ambito forestale. Ideale per abbattere, sramare e lavorare il legno di medie dimensioni. Filtro aria a lunga durata HD2. Avviamento agevolato grazie alla posizione di partenza e funzione pulsante di arresto. STIHL M-Tronic garantisce una ottimale e costante potenza del motore. Dadi anti-perdita sul coperchio del rocchetto, tappi serbatoio senza uso di utensili per un facile e sicuro rifornimento.

Lunghezza spranga Codice	45 cm 1140 200 0521	1.509,00 €
Lunghezza spranga Codice	50 cm 1140 200 0573	1.519,00 €

**MS 462 C-M**72,2 cm³ • 4,4 kW / 6,0 CV • 6,0 kg^①

La più leggera motosega ad alte prestazioni della categoria di cilindrata di 70 cm³. Estremamente maneggevole e dall'accelerazione brillante. Per l'abbattimento e la sramatura in boschi con tronchi di dimensioni medio-grandi. STIHL M-Tronic di serie, pompa dell'olio a prestazioni elevate, portata regolabile per un elevato afflusso di lubrificante e filtro sistema con filtro aria HD2 per un filtraggio molto efficace. I dadi anti perdita del coperchio rochetto semplificano la sostituzione della catena, i tappi serbatoio che non richiedono utensili consentono il rabbocco facile e sicuro di lubrificante e carburante.

Lunghezza spranga	50 cm	
Codice	1142 200 0032	1.639,00 €

Lunghezza spranga	63 cm	
Codice	1142 200 0033	1.659,00 €

Altre versioni:
MS 462 C-M VW 50 cm 1142 200 0029 **1.729,00 €**

**MS 500i**79,2 cm³ • 5,0 kW / 6,8 CV • 6,2 kg^①

Prima motosega dotata di iniezione elettronica STIHL Injection. Miglior rapporto peso/potenza presente sul mercato. La struttura leggera e l'accelerazione brillante permettono di raccogliere e lavorare legname di grandi dimensioni. Artigili ottimizzati, filtro HD2 per un filtraggio efficace, dadi anti perdita sul coperchio del rochetto e coperchio del filtro che non richiede l'uso di utensili, pompa dell'olio ad alte prestazioni e a portata regolabile per un adeguato flusso di lubrificante, tappi serbatoio che non richiedono l'uso di utensili, per un rifornimento facile e sicuro.

Lunghezza spranga	50 cm ^②	
Codice	1147 200 0000	1.999,00 €

Lunghezza spranga	63 cm^②	
Codice	1147 200 0001	2.019,00 €

Altre versioni:
MS 500i W 63 cm^② 1147 200 0004 **2.099,00 €**

Prezzi consigliati dal produttore, non vincolanti, in Euro

**MS 661 C-M**91,1 cm³ • 5,4 kW / 7,3 CV • 7,4 kg^①

La motosega utilizzata nelle gare della serie STIHL TIMBERSPORTS®. Motosega per legname di grandi dimensioni per gli usi forestali più impegnativi. STIHL M-Tronic garantisce una potenza motore sempre ottimale, semplicità di avviamento grazie a un'unica posizione e funzione leva arresto. Pompa dell'olio a prestazione elevata e portata regolabile per un elevato flusso di lubrificante, filtro HD2 con elevate capacità di filtraggio.

Lunghezza spranga	63 cm ^②	
Codice	1144 200 0322	1.839,00 €

Lunghezza spranga	71 cm^②	
Codice	1144 200 0319	1.859,00 €

**MS 881**121,6 cm³ • 6,4 kW / 8,7 CV • 9,8 kg^①

La motosega di serie più potente al mondo! Grazie alle sue eccellenti prestazioni è ideale per l'abbattimento professionale e la cura di grandi alberi. Il motore STIHL 2-MIX garantisce un'elevata capacità di taglio e allo stesso tempo un consumo efficiente del carburante. Grazie alla funzione del pulsante di arresto la motosega è sempre pronta per l'uso, il filtro HD2 garantisce una lunga durata. Dadi anti perdita sul coperchio del rochetto che semplificano il cambio della catena, tappi del serbatoio senza uso di utensili per un facile e sicuro rifornimento.

Lunghezza spranga	90 cm	
Codice	1124 200 0204	2.329,00 €

Lunghezza spranga	105 cm	
Codice	1124 200 0206	2.369,00 €

**GEOMETRIA DEI DENTI INNOVATIVA,
PER UN LAVORO EFFICACE**

L'innovativa geometria dei denti rende la catena Rapid Hexa, caratterizzata da elevate prestazioni di taglio, ideale per la selvicoltura professionale e la raccolta del legname. Il prodotto convince per la qualità di taglio costantemente elevata. La conformazione dei denti e la lima esagonale Hexa sono perfettamente coordinate. La catena può essere quindi affilata in tempi più rapidi, mantenendo il filo fino al 15% più a lungo^③. In questo modo migliora anche l'efficienza operativa.

➔ Per passare facilmente dalla vostra motosega STIHL al nuovo sistema di taglio professionale, consultate gli Upgrade Kit Hexa a pagina 137.



C = Dotazione comfort
M = STIHL M-Tronic
i = STIHL Injection

V = Riscaldamento elettrico del carburatore
W = Riscaldamento elettrico dell'impugnatura

① Peso senza carburante, né spranga, né catena
② Con spranga leggera
③ Spiegazione dei simboli a pagina 547
④ Rispetto alla catena RS da 3/8"

MOTOSEGHE CON CATENA IN METALLO DURO

- Per impieghi occasionali e applicazioni professionali
- Catene in metallo duro che restano affilate fino a dieci volte più a lungo
- Particolarmente indicate per legno sporco



MS 181 CON CATENA DURO 3

31,8 cm³ • 1,5 kW / 2,0 CV • 4,3 kg^①

Ottima per tagliare legna da ardere. Artigli in metallo per guidare con facilità e precisione la motosega nel taglio, dotata di serie della catena Duro 3 e quindi adatta per l'uso con legno sporco.

Lunghezza spranga **40 cm**
Codice **1139 200 0231** **429,00 €**



NOVITÀ MS 212 C-BE CON CATENA DURO 3

38,6 cm³ • 1,8 kW / 2,4 CV • 4,6 kg^①

Motosega versatile per la manutenzione del verde privato e per costruzioni con il legno. Con motore STIHL 2-MIX, sistema antivibrante STIHL, tendicatena laterale, leva combinata con funzione di arresto e comodo comando a leva singola. Artigli robusti per una perfetta e sicura aderenza della motosega nel legno e un taglio preciso. Dotata di serie della catena in metallo duro Duro 3 e quindi adatta per l'uso con legno sporco.

Lunghezza spranga **40 cm**
Codice **1148 200 0180** **569,00 €**



CATENE IN METALLO DURO



La sigla Duro indica le nostre catene corazzate in metallo duro. Sono sviluppate per il taglio di legno sporco e restano affilate fino a dieci volte più a lungo rispetto alle catene tradizionali anche se utilizzate nel taglio a contatto con il terreno.

Prezzi consigliati dal produttore, non vincolanti, in Euro

B = Tendicatena rapido STIHL
C = Dotazione comfort
E = STIHL ErgoStart



APM
SYSTEM
AP 300 S

MSA 220 C-B CON CATENA DURO 3

36 V • 2,1 kW^② • 3,1^③ / 3,7 kg^②



Motosega a batteria robusta e potente per svariate applicazioni come abbattimento, sramatura, taglio a misura o costruzione con il legno. Utilizzo facile e confortevole, impugnatura ergonomica con funzione di potenziometro per la regolazione continua del numero di giri, tendicatena rapido STIHL e serbatoio dell'olio trasparente con chiusura senza uso di utensili. Robusti artigli in metallo per una guida sicura e precisa della motosega sul legno. Equipaggiata di serie con la catena Duro 3 in metallo duro, quindi indicata per il taglio di legno sporco.

MSA 220 C-B con catena Duro 3, senza batteria e caricabatteria^②

Lunghezza spranga **35 cm**
Codice **MA03 200 0027** **524,00 €**



PAGINA **137**

CATENE IN METALLO DURO

Catene particolarmente robuste e resistenti all'usura grazie alla speciale placca corazzata in metallo duro.



① Peso senza carburante, né spranga, né catena
② Ulteriori confronti di valori sulle motoseghe miscela si trovano a pagina 128

③ Peso senza batteria, spranga e catena
④ Peso senza batteria, con spranga e catena

⑤ Con spranga e catena
⑥ Spiegazione dei simboli a pagina 538



MOTOSEGHE PER LA CURA DEGLI ALBERI

- Motoseghe speciali leggere per professionisti della cura degli alberi
- Per il taglio di rami e per la potatura
- Maneggevoli e precise
- Ergonomia ottimale
- Le versioni a batteria sono adatte per l'impiego in zone sensibili al rumore



MS 151 TC-E

23,6 cm³ • 1,1 kW / 1,5 CV • 2,6 kg[Ⓞ]

La più leggera motosega STIHL per la cura degli alberi[Ⓞ]. Ideale per la cura degli alberi e la rimozione di rami morti, la potatura delle chiome e il taglio di rami da ceppi e fusti. La pompa del carburante manuale e STIHL ErgoStart garantiscono avviamenti facili. Dotata di serie di catena PM3 da 1/4" per tagli precisi. Motore STIHL 2-MIX per prestazioni di taglio superiori.

Lunghezza spranga	25 cm	
Codice	1146 200 0056	534,00 €
Lunghezza spranga	30 cm	
Codice	1146 200 0057	544,00 €



MS 194 TC-E

31,8 cm³ • 1,4 kW / 1,9 CV • 3,6 kg[Ⓞ]

Versatile motosega STIHL per la cura degli alberi[Ⓞ]. Per lavori diversi, come potatura delle chiome, rimozione di rami morti o taglio da ceppi e fusti. Dotata di catena PM3 da 3/8" per tagli precisi. Prestazioni di taglio superiori grazie al motore STIHL 2-MIX. Con sistema di avviamento facilitato STIHL ErgoStart.

Lunghezza spranga	30 cm	
Codice	1137 200 0324	509,00 €
Lunghezza spranga	35 cm	
Codice	1137 200 0370	519,00 €



MSA 161 T

36 V • 1,25 kW[Ⓞ] • 2,1[Ⓞ] / 2,5 kg[Ⓞ]



Motosega professionale a batteria leggera per la cura degli alberi[Ⓞ] da utilizzare in zone sensibili al rumore. Con catena 1/4" PM3 per un taglio fine e prestazioni di taglio elevate, dado anti perdita sul coperchio del rocchetto.

MSA 161 T senza batteria e caricabatteria [Ⓞ]		
Lunghezza spranga	25 cm	
Codice	1252 200 0043	429,00 €
Lunghezza spranga	30 cm	
Codice	1252 200 0044	439,00 €



MSA 220 TC-O

36 V • 2,1 kW[Ⓞ] • 2,7[Ⓞ] / 3,3 kg[Ⓞ]



Potente motosega professionale a batteria per arboricoltura[Ⓞ] per asportare porzioni di tronco, potare la chioma o rimuovere il legno morto. Con la catena STIHL 3/8"-PS3 Pro per un'efficienza energetica ottimizzata e prestazioni di taglio superiori fino al 20% rispetto alla catena STIHL 3/8" PS. Massimo comfort operativo grazie al sistema di comando elettronico con pulsante di sblocco per una facile attivazione della motosega. Pannello di comando con indicatore a LED a 180° per fornire informazioni sullo stato di funzionamento della motosega e del freno catena inserito. Di serie con sensore olio e indicatore a LED per notifiche attive in caso di livello olio basso. Filtro aria di facile pulizia per una lunga durata e un raffreddamento ottimale del motore, tendicatena laterale, tappo del serbatoio dell'olio senza utensili e dado anti-perdita sul tappo del rocchetto.

MSA 220 TC-O senza batteria e caricabatteria [Ⓞ]		
Lunghezza spranga	30 cm [Ⓞ]	
Codice	MA01 200 0002	799,00 €
Lunghezza spranga	35 cm[Ⓞ]	
Codice	MA01 200 0003	809,00 €

Altre versioni:

MSA 220 T senza batteria e caricabatteria [Ⓞ]		
Lunghezza spranga	30 cm [Ⓞ]	MA01 200 0021
Codice	35 cm [Ⓞ]	MA01 200 0022
		739,00 €
		749,00 €

ACCESSORI: ARTIGLI PER MSA 220 T / TC-O

Grande artiglio in metallo per legno con corteccia grossolana.



Codice	MA01 664 0500	3,10 €
--------	----------------------	---------------



MS 194 T

31,8 cm³ • 1,4 kW / 1,9 CV • 3,3 kg[Ⓞ]

Versatile motosega STIHL per la cura degli alberi[Ⓞ]. Per lavori diversi, come potatura delle chiome, rimozione di rami morti o taglio da ceppi e fusti. Dotata di catena PM3 da 1/4" per tagli precisi. Elevate prestazioni di taglio grazie al motore STIHL 2-MIX.

MS 194 T con catena 1/4" P		
Lunghezza spranga	30 cm	
Codice	1137 200 0314	474,00 €
MS 194 T con catena 3/8" P		
Lunghezza spranga	30 cm	
Codice	1137 200 0322	474,00 €
MS 194 T con catena 1/4" P		
Lunghezza spranga	35 cm	
Codice	1137 200 0312	484,00 €
MS 194 T con catena 3/8" P		
Lunghezza spranga	35 cm	
Codice	1137 200 0323	484,00 €



MS 201 TC-M

35,2 cm³ • 1,8 kW / 2,4 CV • 3,7 kg[Ⓞ]

La più potente motosega STIHL per la cura degli alberi. Di serie con STIHL M-Tronic con funzione di calibrazione, per prestazioni ottimali del motore fin dallo start. Con la catena STIHL 3/8"-PS3 Pro per un'efficienza energetica ottimizzata e prestazioni di taglio superiori fino al 20% rispetto alla catena STIHL 3/8" PS. Dado anti-perdita sul coperchio del rocchetto dotato di fissaggio sicuro.

Lunghezza spranga	30 cm [Ⓞ]	
Codice	1145 200 0270	1.039,00 €
Lunghezza spranga	35 cm[Ⓞ]	
Codice	1145 200 0267	1.049,00 €



INFORMAZIONI ATTIVE IN CASO DI LIVELLO BASSO DELL'OLIO

Le motoseghe a batteria MSA 220 TC-O e MSA 300 C-O dispongono di un sensore dell'olio integrato. Se il livello dell'olio catena è basso, il LED corrispondente sul pannello di controllo si accende di rosso, segnalando all'utente la mancanza di lubrificante. Se il livello dell'olio è nella norma, la spia a LED rimane spenta. I nostri oli lubrificanti per catena consigliati: STIHL BioPlus è disponibile a pagina **430**.



MOTOSEGHE CARVING

- Motoseghe speciali per intaglio del legno, cura degli alberi e frutticoltura
- Ideali per taglio fine e contorni estremamente precisi
- Particolarmente leggere, versatili e con basso livello di vibrazioni
- Con ridotto rimbalzo
- Spranga Carving STIHL con indicatori di profondità di taglio



MS 151 C-E

23,6 cm³ • 1,1 kW / 1,5 CV • 2,8 kg[Ⓞ]

La motosega Carving STIHL più leggera. La pompa manuale per il carburante e il sistema STIHL ErgoStart (E) garantiscono un avviamento agevole. Dotata di serie di spranga Carving e catena 1/4"-PM3 per un taglio sicuro e preciso. Nuovo motore 2-MIX per elevate prestazioni di taglio.

Lunghezza spranga **30 cm**
Codice **1146 200 0059** **614,00 €**



MS 151 TC-E

23,6 cm³ • 1,1 kW / 1,5 CV • 2,6 kg[Ⓞ]

La più leggera motosega STIHL per la cura degli alberi con dispositivi di taglio carving. La pompa del carburante manuale e STIHL ErgoStart garantiscono avviamenti facili. Dotata di serie di catena PM3 da 1/4" per tagli precisi. Nuovo motore 2-MIX per prestazioni di taglio superiori.

Lunghezza spranga **30 cm**
Codice **1146 200 0071** **599,00 €**



MS 194 C-E

31,8 cm³ • 1,4 kW / 1,9 CV • 3,6 kg[Ⓞ]

Motosega carving particolarmente maneggevole. STIHL ErgoStart e la pompa carburante consentono un avviamento facile e poco faticoso. Dotata di spranga carving e catena RMS da 1/4" per lavori precisi e sicuri. Elevate prestazioni di taglio grazie al motore STIHL 2-MIX.

Lunghezza spranga **30 cm**
Codice **1137 200 0334** **539,00 €**



MS 194 T

31,8 cm³ • 1,4 kW / 1,9 CV • 3,3 kg[Ⓞ]

Versatile motosega per la cura degli alberi con dispositivi di taglio carving. Dotata di catena PM3 da 1/4" per tagli precisi. Prestazioni di taglio superiori grazie al nuovo motore 2-MIX.

Lunghezza spranga **30 cm**
Codice **1137 200 0340** **534,00 €**

MOTOSEGA PER PRONTO INTERVENTO

- Per interventi urgenti di soccorso e per combattere gli incendi
- Catena speciale corazzata con placche in metallo duro
- Elevata potenza con numeri di giri medi



MS 462 C-M R

72,2 cm³ • 4,4 kW / 6,0 CV • 6,5 kg[Ⓞ]

Per interventi urgenti di soccorso e per la lotta agli incendi. Chiusura a scatto per montare facilmente il limitatore di profondità, STIHL M-Tronic per una potenza motore sempre ottimale, sistema di filtraggio dell'aria di lunga durata con filtro HD2 a elevato filtraggio. Grande impugnatura per l'avviamento e valvola di decompressione per avviare la macchina in modo facile e sicuro, catena speciale corazzata con placche in metallo duro resistenti agli urti.

Lunghezza spranga **50 cm**
Codice **1142 200 0025** **2.139,00 €**

ACCESSORI PER LA MOTOSEGA DI PRONTO INTERVENTO

Spranga Rollomatic ES (Ematic Super), 50 cm (con testa intercambiabile) (senza foto)

Codice **3003 002 9421** **109,00 €**

Rapid Duro R (catena speciale) (senza foto)

Lunghezza spranga **50 cm**
Codice **3944 000 0072** **267,50 €**



Occhiali di protezione Ultrasonic (non colorati)

Codice **0000 884 0359** **41,00 €**



IL CONSIGLIO PER I PROFESSIONISTI

A differenza delle motoseghe normali, le speciali motoseghe per pronto intervento vengono utilizzate soprattutto per incidere. Pertanto la parte anteriore della punta penetra nel materiale da tagliare. Mediante un limitatore di profondità si può stabilire con precisione la profondità di taglio voluta.



MOTOSEGHE ELETTRICHE

- Per impieghi nel settore privato, nell'artigianato e in agricoltura
- Per lavorare attorno all'abitazione privata
- Potenti motori elettrici con elevate prestazioni di taglio
- Pratici dettagli in dotazione di serie
- Facile accensione mediante pulsante



MSE 141

230 V • 1,4 kW • 3,6 kg[Ⓞ]

Modello base leggero e maneggevole con buone prestazioni di taglio. Buona ergonomia per un lavoro meno faticoso, tendicatena laterale per tendere la catena in modo più facile e sicuro, serbatoio olio con finestra d'ispezione trasparente, protezione contro il sovraccarico.

Lunghezza spranga	30 cm	
Codice	1208 200 0304	194,00 €

Lunghezza spranga	35 cm	
Codice	1208 200 0332	204,00 €



MSE 170

230 V • 1,7 kW • 3,8 kg[Ⓞ]

Elettrosega leggera e comoda per tagliare legna da ardere. Ottima ergonomia per un lavoro poco faticoso, impugnatura morbida per una buona presa e per un lavoro confortevole, tappo serbatoio olio catena senza uso di utensili per un rifornimento del lubrificante facile e sicuro, protezione contro il sovraccarico.

Lunghezza spranga	30 cm	
Codice	1209 200 0154	269,00 €

Lunghezza spranga	35 cm	
Codice	1209 200 0155	279,00 €

Prezzi consigliati dal produttore, non vincolanti, in Euro



MSE 190

230 V • 1,9 kW • 3,8 kg[Ⓞ]

Particolarmente indicata per tagliare legna da ardere. Ottima ergonomia per un lavoro poco faticoso, impugnatura morbida per una buona presa e per un lavoro confortevole, tappo serbatoio olio catena senza uso di utensili per un rifornimento del lubrificante facile e sicuro, protezione contro il sovraccarico.

Lunghezza spranga	35 cm	
Codice	1209 200 0157	339,00 €

Lunghezza spranga	40 cm	
Codice	1209 200 0057	349,00 €



MSE 210 C-B

230 V • 2,1 kW • 4,0 kg[Ⓞ]

Potente elettrosega a elevata prestazione di taglio per legna da ardere e lavori di carpenteria. Ergonomia ottimale per un lavoro poco faticoso. Tendicatena rapido per regolare la tensione della catena in modo facile, veloce e sicuro senza usare utensili, impugnatura morbida per un lavoro confortevole, tappo serbatoio senza uso di utensili per un rifornimento di olio catena facile e sicuro, protezione contro il sovraccarico.

Lunghezza spranga	35 cm	
Codice	1209 200 0160	404,00 €

Lunghezza spranga	40 cm	
Codice	1209 200 0179	414,00 €

B = rapido STIHL

C = Dotazione comfort

Ⓞ Peso senza cavo e olio catena, spranga e catena



MSE 230 C-B

230 V • 2,3 kW • 4,1 kg[Ⓞ]

Potente elettrosega per lavori di carpenteria. Tendicatena rapido STIHL per regolare la tensione della catena in modo facile, veloce e sicuro senza usare utensili, impugnatura morbida per un lavoro confortevole, tappo serbatoio senza uso di utensili per un rifornimento di olio catena facile e sicuro, indicatore di sovraccarico a LED.

Lunghezza spranga	40 cm	
Codice	1209 200 0014	459,00 €



MSE 250

230 V • 2,5 kW • 4,6 kg[Ⓞ]

La più potente elettrosega STIHL per lavori di carpenteria impegnativi. Catena 3/8" RS3 e gestione totalmente elettronica delle funzioni del motore per prestazioni di taglio costanti anche sotto carico. Tendicatena laterale, impugnatura morbida per un lavoro confortevole, tappo serbatoio senza uso di utensili per un rifornimento di olio catena facile e sicuro, indicatore di sovraccarico a LED.

Lunghezza spranga	45 cm	
Codice	1210 200 0001	734,00 €

Lunghezza spranga	50 cm	
Codice	1210 200 0004	744,00 €



ACCESSORI E PARTI PER MOTOSEGHE

- Per manutenzione e ispezione
- Per facilitare il lavoro
- Protezioni catena adatte alle differenti lunghezze della spranga
- Custodia o valigetta per il trasporto comodo e sicuro della motosega
- Utensili e cavalletti

SERVICE KITS

Esecuzione semplice e in autonomia degli interventi di manutenzione grazie ai Service Kit per motoseghe a miscela STIHL: ogni kit include una candela, un filtro carburante e un filtro dell'aria in tessuto non tessuto o HD2. Una manutenzione standard proattiva e regolare può proteggere l'attrezzatura da sporcizia o danni e aumentarne la durata. Oltre alla chiave combinata, in dotazione con la motosega STIHL, non sono necessari altri strumenti per la manutenzione.



Service Kit 2 per MS 210, MS 230, MS 250 Codice 1123 007 4100	15,90 €
NOVITÀ Service Kit 3 per MS 440, MS 460, MS 650, MS 660, MS 880 Codice 1124 007 4101	23,90 €
NOVITÀ Service Kit 4 per MS 441, MS 461, MS 881 Codice 1124 007 4102	23,90 €
NOVITÀ Service Kit 5 per MS 290, MS 310, MS 390 Codice 1127 007 4100	20,90 €
Service Kit 6 per MS 170 (Matricola < 501926833; < 806742306), MS 180 (Matricola < 507001102; < 808408057) Codice 1130 007 4100	11,90 €
Service Kit 7 per MS 170 (Matricola > 502696762; > 806742307), MS 180 (Matricola > 507033949; > 808412503) Codice 1130 007 4101	12,90 €
Service Kit 8 per MS 193 C, MS 194 C Codice 1137 007 4100	15,90 €
Service Kit 9 per MS 171, MS 181, MS 211 Codice 1139 007 4100	16,90 €
Service Kit 10 per MS 311 (Matricola < 177141852; < 295591589), MS 362 (Matricola < 177600964; < 296650585), MS 391 (Matricola < 177167777; < 293277554) Codice 1140 007 4100	18,90 €

Service Kit 11 per MS 261, MS 362 (Matricola > 177610358 - 183603946; > 296984305) Codice 1140 007 4101	18,90 €
Service Kit 12 per MS 241, MS 362 (Matricola > 183717483), MS 400 Codice 1140 007 4102	18,90 €
Service Kit 13 per MS 271, MS 291, MS 311 (Matricola > 177198332; > 296246447), MS 391 (Matricola > 177197832; > 295938026) Codice 1140 007 4103	19,90 €
Service Kit 14 per MS 462 Codice 1142 007 4101	19,90 €
Service Kit 15 per MS 231, MS 251 Codice 1143 007 4100	19,90 €
Service Kit 16 per MS 661 Codice 1144 007 4101	21,90 €
Service Kit 17 per MS 500i Codice 1147 007 4101	21,90 €
NOVITÀ Service Kit 18 per MS 162, MS 172 Codice 1148 007 4100	12,90 €
NOVITÀ Service Kit 19 per MA 182, MS212 Codice 1148 007 4101	17,90 €

PROTEZIONE CATENA PER MOTOSEGHE PER LA CURA DEGLI ALBERI



Si inserisce a scatto nel coperchio del rocchetto senza rischio di perdita. Gli artigli vengono coperti.

Per MS 193 T, MS 194 T, MS 201 T e MSA 220 T

Per una lunghezza della spranga fino a 35 cm
Codice **0000 792 9160** **4,90 €**

Per una lunghezza della spranga fino a 40 cm
Codice **0000 792 9161** **5,30 €**

PROLUNGA PROTEZIONE CATENA



Lunghezza 30 cm, per spranghe che superano i 90 cm.
(0000 792 9179)

Codice **0000 792 9140** **3,50 €**

PROLUNGA PER PROTEZIONE CATENA



26 cm, per protezione catena 0000 792 9129
Codice **0000 792 9132** **6,70 €**



Prezzi consigliati dal
produttore, non
vincolanti, in Euro

Attacco spranga 3005 [Ⓢ] Mini per spranghe con larghezza 1,1 mm	Attacco spranga 3005 [Ⓢ] per spranghe con larghezza 1,3 mm	Attacco spranga 3003 [Ⓢ] per spranghe con larghezza 1,6 mm	Attacco spranga 3002 [Ⓢ] per spranghe con larghezza 1,6 mm	Attacco spranga 3006 [Ⓢ] per GS 461
---	--	--	--	--

PROTEZIONI CATENA				
fino a 25 cm	3,30	0000 792 9170 [Ⓢ]		
fino a 35 cm	3,80	0000 792 9171 [Ⓢ]	0000 792 9172 [Ⓢ]	
fino a 37 cm	3,90			0000 792 9174
fino a 45 cm	4,30		0000 792 9173	0000 792 9175
fino a 55 cm	4,80			0000 792 9176 [Ⓢ]
fino a 63 cm	5,20			0000 792 9177
fino a 75 cm	5,80			0000 792 9178
fino a 90 cm	6,50			0000 792 9179
				0000 792 9177
				0000 792 9178
				0000 792 9179

Prezzi consigliati dal produttore, non vincolanti, in Euro

- Ⓢ Codici delle spranghe, per maggiori informazioni vedi panoramica da pagina 146
- Ⓢ Eccetto spranga Light 3005 008 4909 nel set MS 162
- Ⓢ Anche per spranga Light 3005 008 4909 nella garnitur MS 162
- Ⓢ Anche per 3005 000 4721/50 cm
- Ⓢ A seconda dell'uso previsto potrebbero essere necessari ulteriori dispositivi di protezione individuale





CHIAVE COMBINATA

Per regolare la tensione della catena e per cambiare catena, spranga e candela.



Apertura chiave 19 - 13[Ⓢ]
Codice **1129 890 3401** **10,30 €**

Apertura chiave 19 - 16[Ⓢ]
Codice **0000 890 3400** **10,30 €**

Apertura chiave 16 e 13[Ⓢ]
Codice **0000 890 3402** **10,30 €**

UTENSILE MULTIFUNZIONE

Pratico utensile multifunzione di qualità in robusta custodia in plastica. Cacciavite per testa a taglio 3,5 mm per regolare il carburatore e pulire scanalature, chiave Torx® TX 27, astuccio in nylon con passante per la cintura.



Apertura chiave 19 - 13[Ⓢ]
Codice **0000 881 5501** **48,00 €**

Apertura chiave 19 - 16[Ⓢ]
Codice **0000 881 5502** **48,00 €**

CAVALLETTO IN LEGNO



Design leggero. Per segare comodamente legna da ardere, portata max 70 kg.



Per il nostro cavalletto utilizziamo solo legno proveniente da silvicoltura sostenibile ed ecocompatibile.

Codice **0000 881 4602** **72,00 €**

NOVITÀ BORSA PER MOTOSEGA »TIMBERSPORTS® EDITION«

Borsa flessibile e resistente in materiale impermeabile, design TIMBERSPORTS® per la custodia e il trasporto pulito di motoseghe e accessori. Adatta per spranghe di lunghezza fino a 50 cm, base rigida per una maggiore stabilità, pratiche tasche interne per accessori come batterie, caricabatteria, catene, spray per marcature e molto altro. Il contenuto mostrato non è incluso nella fornitura della borsa.



Codice **0000 900 4300** **69,90 €**

BORSA PER IL TRASPORTO MOTOSEGA

Per trasportare e riporre al riparo dallo sporco la motosega dotata di spranga fino a 45 cm di lunghezza. Il contenuto mostrato non è incluso nella fornitura della borsa.



Codice **0000 881 0508** **48,00 €**

VALIGETTA PER MOTOSEGA

Per riporre e trasportare tutte le motoseghe a batteria e a miscela con spranghe fino a 50 cm (non per motoseghe elettriche e motoseghe a miscela modelli MS 500i, MS 661 C-M, MS 880 e MS 881). Il contenuto mostrato non è incluso nella fornitura della borsa.



Codice **0000 900 4008** **58,30 €**



LASER 2-IN-1[Ⓢ]

Combina indicatore della direzione di abbattimento e ausilio nel taglio a misura. Per tagliare con precisione legni corti senza perdere tempo a misurare, come indicatore della direzione di abbattimento per controllare i tagli e la direzione di abbattimento. Scegliete il supporto adatto per la vostra motosega.

Codice **0000 400 0200** **120,00 €**

Supporto	Codice	Prezzi consigliati dal produttore, non vincolanti, in Euro	Idoneo per motosega
1139	1139 791 5400	3,50	MS 171, MS 181, MS 211, tutte le versioni
1143	1143 791 5400	3,60	MS 231, MS 241, MS 251, tutte le versioni tranne VW
1141	1141 791 5400	4,10	MS 261, MS 271, MS 291, tutte le versioni tranne VW
1144	1144 791 5400	3,40	MS 661 C-M, tutte le versioni



CONSIGLIO PER I PROFESSIONISTI

Oltre alla linea guida per l'abbattimento, che nelle motoseghe STIHL è posta in rilievo sopra l'alloggio della ventola e il coperchio e del rocchetto, il raggio laser proiettato sul terreno consente un controllo ancora più efficace della direzione di abbattimento. Inoltre potete utilizzare il laser 2 in 1 come ausilio per il taglio a misura per tagliare legna da ardere, con risparmio di tempo.

SISTEMA A TRACOLLA MODULARE ADVANCE X-FLEX



LAVORI PROFESSIONALI IN BOSCO

Per essere attrezzati al meglio in bosco, è disponibile l'ampia gamma di borse e supporti offerte dal sistema a tracolla modulare. Per poterli utilizzare, sono sempre necessari perlomeno il cinturone ADVANCE X-Flex o la cintura ADVANCE X-Flex. La tracolla ADVANCE X-Flex costituisce una valida integrazione soprattutto in caso di carico sulla cintura elevato. Ovviamente è possibile utilizzare anche uno dei set forestali ADVANCE X-Flex predefiniti. I set comprendono i componenti del sistema più richiesti, integrabili con altri moduli in qualsiasi momento.



NOVITÀ DISPONIBILE DALLA PRIMAVERA DEL 2024 CINTURONE ADVANCE X-FLEX

Cinturone imbottito con occhielli di fissaggio per tracolla e cintura FS. Con barra per il fissaggio di borse e supporti con sistema a clip STIHL. Robusto corpo fibbia in alluminio. Imbottitura per la pancia come accessorio per un comfort ancora maggiore.

Dimensioni	Circonferenza in vita	Codice
S	78 - 127 cm	0000 710 9102
M	89 - 143 cm	0000 710 9103
L	98 - 177 cm	0000 710 9104

unitario **66,90 €**



NOVITÀ CINTURA ADVANCE X-FLEX

Cinghia sottile per il trasporto di carichi leggeri e per uso a temperature elevate. Con occhielli di fissaggio per la tracolla e barra per il fissaggio di borse e supporti con il sistema a clip STIHL.

Dimensioni	Circonferenza in vita	Codice
S	78 - 127 cm	0000 798 2400
M	89 - 143 cm	0000 798 2401
L	98 - 177 cm	0000 798 2402

unitario **39,90 €**



NOVITÀ TRACOLLA ADVANCE X-FLEX

A integrazione del cinturone e della cintura per i carichi più pesanti. Vestibilità ottimale grazie all'imbottitura e alla lunghezza regolabile della tracolla. Semplice fissaggio di borse e supporti grazie al sistema a clip. Buona visibilità grazie all'elevata percentuale di arancione segnaletico.

Codice 0000 790 5801 **43,60 €**

NOVITÀ SET FORESTALE BASIC ADVANCE X-FLEX

- ✓ Include una borsa universale, una borsa per cunei di abbattimento, un supporto per il portageggio e un supporto per zappini
- ✓ Cinturone o cintura venduti separatamente
- ✓ Possibilità di integrazione di una tracolla

Codice 0000 007 4800 **85,50 €** RISPARMIO 4,60 €[Ⓞ]

NOVITÀ SET FORESTALE PRO ADVANCE X-FLEX

- ✓ Include tracolla, imbottitura per la pancia, borsa universale, borsa per il cuneo di abbattimento, supporto per il portageggio e supporto per lo zappino
- ✓ Cinturone o cintura venduti separatamente

Codice 0000 007 4801 **131,00 €** RISPARMIO 17,70 €[Ⓞ]



INNOVATIVO SISTEMA STIHL A CLIP

Tutte le borse e i supporti del sistema a tracolla modulare ADVANCE X-Flex sono agganciabili alla tracolla in modo semplice e rapido grazie all'innovativo sistema con clip metalliche sviluppato da STIHL. Le borse e i supporti sono già dotati di clip, ma questi elementi possono essere acquistati anche separatamente. In questo modo è possibile applicarle anche ad altre borse, in modo da appenderle alla tracolla o alla cintura.

BORSE ADVANCE X-FLEX

Ampliate il vostro sistema a tracolla con pratiche borse e accessori ergonomici. Gli accessori sono facilmente agganciabili e sganciabili dalla cintura e dal cinturone grazie al sistema a clip STIHL integrato.

NOVITÀ BORSA UNIVERSALE



Codice 0000 882 6100

12,90 €

NOVITÀ SUPPORTO PER METRO A NASTRO



Codice 0000 881 0702

25,40 €

NOVITÀ BORSA PER SMARTPHONE



Codice 0000 882 6700

29,30 €

NOVITÀ BORSA PER CUNEO DI ABBATTIMENTO



Codice 0000 882 6200

29,30 €

NOVITÀ SUPPORTO PER CALIBRO DENDROMETRICO



Codice 0000 882 6400

29,30 €

NOVITÀ SUPPORTO PER ZAPPINO



Codice 0000 882 6300

19,60 €

NOVITÀ SUPPORTO PER PORTAGESSO



Codice 0000 881 1603

29,30 €

NOVITÀ BORSA PER TRASPORTO RADIO



Codice 0000 882 6600

25,40 €

NOVITÀ IMBOTTITURA PER LA PANCIA



1 Paio
Codice 0000 490 1800

14,00 €

NOVITÀ CLIP DI FISSAGGIO



2 Clip
Codice 0000 740 8800

13,00 €

ULTERIORI INFORMAZIONI SULLE BORSE E I SUPPORTI DEL SISTEMA A TRACOLLA MODULARE

DISPONIBILE A PAGINA 488

POTATORI, ACCESSORI E PARTI

- Disponibili con alimentazione a miscela o batteria
- Per sfoltire piante
- Per la potatura di alberi da frutto
- Portata fino a cinque metri
- Sistemi spalleggiati per un lavoro poco faticoso



HTA 50

36 V • 0,8 kW^① • 3,6 kg^②



Leggero potatore a batteria con elevate prestazioni di taglio per la cura di qualsiasi albero. Catena 1/4" PM3 e tendicatena laterale. Con gancio per rami per una facile rimozione dei residui di potatura dalla pianta, serbatoio olio semitrasparente, unità di controllo ergonomica e asta divisibile per un facile trasporto e stoccaggio salvaspazio. Lunghezza totale 280 cm.



**INCLUSO
SUPPORTO A PARETE**

ACCESSORI:
**PROLUNGA
HTA**



**BASE DI
SUPPORTO**



Vedi Pagina 121

HTA 50 senza batteria e caricabatteria^③
Codice LA02 011 6400

319,00 €

Set HTA 50 con AK 20 e AL 101^④
Codice LA02 200 0014

RISPARMIO 48,00 €
459,00 €

Set HTA 50 con 2 x AK 20 e AL 101^④
Codice LA02 200 0013


RISPARMIO 67,00 €
579,00 €

HT 56 C-E

27,2 cm³ • 0,8 kW / 1,1 CV • 6,4 kg^②

Comodo modello base con motore STIHL 2-MIX per la manutenzione di alberi, terreni e alberi da frutto. Catena PM3 1/4", ingranaggi leggeri e compatti con gancio per rami, asta divisibile per un'ampia estensione e un trasporto agevole. Lunghezza totale 280 cm.

asta separabile



Codice 4139 200 0007

699,00 €

Prezzi consigliati dal produttore, non vincolanti, in Euro

C = Dotazione comfort
E = STIHL ErgoStart

HTA 66

36 V • 1,1 kW^① •
3,3 kg^②



Potatore a batteria che unisce leggerezza, silenziosità e potenza per la manutenzione di terreni, giardini e alberi da frutto. Con catena 1/4"-PM3, testa di taglio leggero con gancio per rami e asta rigida. Lunghezza totale 240 cm.

ACCESSORI:
**BASE DI
SUPPORTO**



Vedi pagina 121

HTA 66 senza batteria e caricabatteria^③
Codice LA03 200 0004

565,00 €

HTA 86

36 V • 1,1 kW^① •
4,6 kg^②



Potente potatore a batteria. Silenzioso e a basse vibrazioni. Per applicazioni professionali nella cura degli alberi, nella frutticoltura e nei comuni. Per la sramatura, la rimozione del legno morto o danneggiato da fenomeni atmosferici, nonché per la potatura di alberi da frutto. Catena 1/4"-PM3, testa di azionamento leggera e compatta con gancio per rami robusto per una facile rimozione del materiale di potatura. Asta telescopica professionale particolarmente rigida con regolazione rapida per un posizionamento e un taglio precisi. Lunghezza totale 270 - 390 cm.

asta telescopica

ACCESSORI:
**BASE DI
SUPPORTO**



Vedi pagina 121

HTA 86 senza batteria e caricabatteria^③
Codice LA03 200 0002

665,00 €

① Per ulteriori valori di riferimento relativi a potatori a miscela, si rimanda alla pagina 130

② Peso senza batteria, spranga e catena

③ Con spranga e catena

④ Peso senza carburante, né spranga, né catena

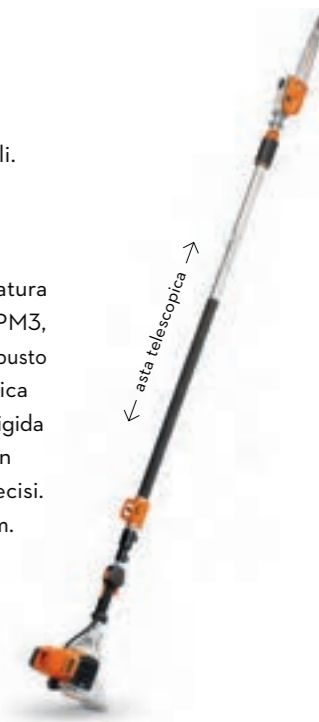
HT 105

31,4 cm³ • 1,05 kW / 1,4 CV • 7,9 kg^②



Potente potatore a miscela con motore 4-MIX® STIHL per professionisti nei settori dell'arboricoltura, della frutticoltura e degli enti locali. Per lo sfoltimento dei rami, la rimozione di legno morto o danneggiato da fenomeni atmosferici, nonché per la potatura di alberi da frutto. Catena 1/4" PM3, ingranaggi leggeri e compatti, robusto gancio per rami. Asta telescopica professionale particolarmente rigida con regolazione rapida per un posizionamento e un taglio precisi. Lunghezza totale 270 - 390 cm.

asta telescopica



Codice 4182 200 0194

1.149,00 €

HTA 135

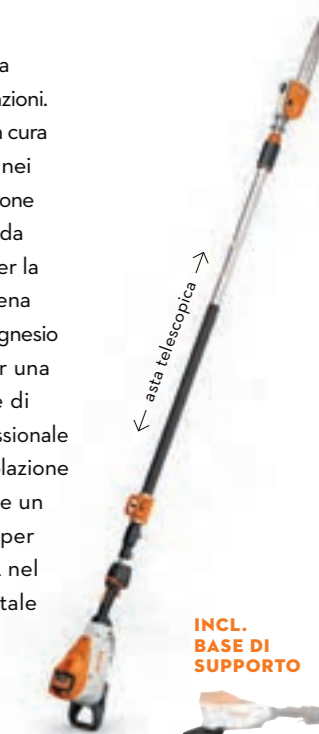
36 V • 1,5 kW^① •
6,8 kg^②



Il più potente potatore STIHL a batteria. Silenzioso e a basse vibrazioni. Per applicazioni professionali nella cura degli alberi, nella frutticoltura e nei comuni. Per la sramatura, la rimozione del legno morto o danneggiato da fenomeni atmosferici, nonché per la potatura di alberi da frutto. Catena 1/4" PM3, ingranaggi leggeri in magnesio con robusto gancio per rami per una facile rimozione del materiale di potatura. Asta telescopica professionale particolarmente rigida con regolazione rapida per un posizionamento e un taglio precisi. Predisposizione per lo Smart Connector 2 A STIHL nel corpo macchina. Lunghezza totale 285 - 405 cm.

asta telescopica

**INCL.
BASE DI
SUPPORTO**



HTA 135 senza batteria e caricabatteria^③
Codice LA01 200 0000

865,00 €

① Peso senza carburante, né spranga, né catena, con base di supporto

② Spiegazione dei simboli a pagina 538

③ Spiegazione dei simboli a pagina 547

④ Con guida, catena e base di supporto

⑤ Prezzo vantaggioso del set rispetto all'acquisto di singole componenti



NOVITÀ
HTA 150

36 V • 1,8 kW^① • 4,7^②



**PER INTERVENTI DI
ARBORICOLTURA
PROFESSIONALE NEI BOSCHI
O A LIVELLO COMUNALE**

Potatore a batteria STIHL particolarmente potente per interventi di manutenzione professionale e, in particolare, come motosega forestale per la cura del rinnovamento forestale. Silenzioso e a basse vibrazioni. Catena da 3/8" P-PM3, asta corta e rigida per un taglio preciso, impugnatura ergonomica con display a LED, ingranaggi in magnesio leggeri e robusti, gancio per rami per una facile rimozione dei residui di potatura. Impugnatura circolare e Flexband HT. Disponibile come optional con tracolla forestale STIHL ADVANCE X-TREEm HT per interventi particolarmente ergonomici ed efficienti sul rinnovamento forestale. Abilitato per STIHL Smart Connector 2 A sul corpo macchina. Lunghezza totale 196 cm. Per i dati tecnici e ulteriori informazioni sulle dotazioni, si rimanda a pagina 130.



**INCL.
BASE DI
SUPPORTO**



Versione forestale HTA 150 senza batteria e caricabatteria^③
Codice **LA01 200 0020**

729,00 €



PAGINA **122**

TRACOLLA FORESTALE ADVANCE X-TREEm HT

HTA 150 semplifica i lavori di manutenzione forestale professionale grazie alla combinazione della nuova tracolla forestale ADVANCE X-TREEm HT e Flexband HT.

Prezzi consigliati dal produttore, non vincolanti, in Euro


① Per ulteriori valori di riferimento relativi a potatori a miscela, si rimanda alla pagina 130
② Peso senza batteria, con spranga e catena, con base di supporto
③ Con guida, catena e base di supporto

NOVITÀ
HTA 160

36 V • 1,8 kW^① •
6,9 kg^②



Il più potente potatore a batteria STIHL per applicazioni professionali di arboricoltura, frutticoltura, agricoltura e selvicoltura. Silenzioso e con basse vibrazioni. Catena 3/8" P-PM3, ingranaggi leggeri in magnesio con robusto gancio per rami per una facile rimozione dei residui di potatura. Asta telescopica professionale particolarmente rigida con regolazione rapida per un posizionamento esatto e precisione di taglio, impugnatura ergonomica con display a LED. Predisposizione per lo Smart Connector 2 A STIHL nel corpo macchina. Lunghezza totale 285 - 405 cm. Per i dati tecnici e ulteriori informazioni sulle dotazioni, si rimanda a pagina 130.



**INCL.
BASE DI
SUPPORTO**



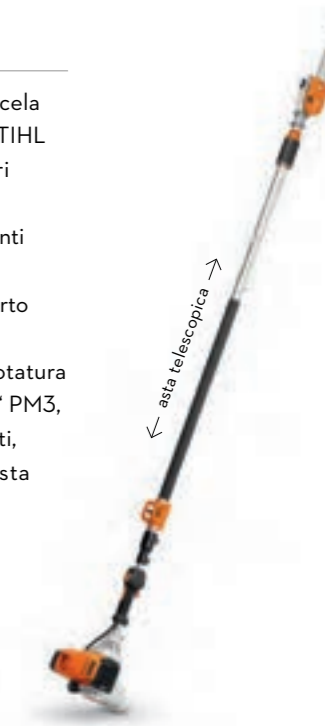
HTA 160 senza batteria e caricabatteria^③
Codice **LA01 200 0013**

899,00 €

HT 135

36,3 cm³ • 1,4 kW / 1,9 CV • 7,9 kg^②

Il più potente potatore a miscela STIHL con motore 4-MIX® STIHL per professionisti nei settori dell'arboricoltura, della frutticoltura, nonché per gli enti locali. Per lo sfoltimento dei rami, la rimozione di legno morto o danneggiato da fenomeni atmosferici, nonché per la potatura di alberi da frutto. Catena 1/4" PM3, ingranaggi leggeri e compatti, robusto gancio per rami. Asta telescopica professionale particolarmente rigida con regolazione rapida per un posizionamento e un taglio precisi. Lunghezza totale 270 - 390 cm.



Codice **4182 200 0202**

1.239,00 €

① Peso senza carburante, né spranga, né catena
② Spiegazione dei simboli a pagina 538





SERVICE KITS

Esecuzione semplice e in autonomia degli interventi di manutenzione grazie ai Service Kit per potatori a miscela STIHL: il kit include una candela, un filtro carburante e un filtro dell'aria in carta o in tessuto non tessuto. Una manutenzione standard proattiva e regolare può proteggere l'attrezzatura da sporczia o danni e aumentarne la durata. Eccettuata la chiave combinata, già in dotazione con l'attrezzatura STIHL, non sono necessari altri strumenti per la manutenzione.

Service Kit 22 per HT 75 (matricola < 364897233), BG 75, FC 75, FC 85, FH 75, FR 85, FS 75, FS 80 (matricola < 364851143), FS 85 (matricola < 364859627), HL 75, KA 85 (matricola < 364875727) e KM 85 (matricola < 364708793)
Codice **4137 007 4100** **12,90 €**

NOVITÀ Service Kit 29 per FS 87, FS 90, FS 100, FT 100, HL 90, HL 95, HL 100, HT 100, HT 101, KM 90, KM 100
Codice **4180 007 4101** **12,90 €**

Service Kit 30 per HT 103, FS 89, FS 91, FS 111, KM 111
Codice **4180 007 4102** **16,90 €**

Service Kit 31 per HT 133, BT 131, FR 131, FS 131, FS 311, KM 131
Codice **4180 007 4103** **16,90 €**

BASI DI SUPPORTO

Per proteggere l'attrezzatura e le batterie dal contatto diretto con il terreno.



Per HTA 66, HTA 86, HLA 66 e HLA 86
Codice **4857 007 1001** **24,60 €**

Per proteggere l'attrezzatura e le batterie dal contatto diretto con il terreno. Già inclusa con HTA 135, HTA 150 e HTA 160.



Per HLA 135, HTA 135, HTA 150, HTA 160 e KMA 135 R
Codice **LA01 007 1002** **24,60 €**

Per proteggere l'attrezzatura e le batterie dal contatto diretto con il terreno.



Per HLA 56 e HTA 50
Codice **HA01 007 1000** **44,90 €**



SISTEMA A ZAINO RTS

Per un utilizzo prolungato. Regolabile in base alla statura, consente di lavorare in modo ergonomico e senza stancarsi. Per potatori, motori Kombi con HT-KM o HL-KM 145° e tagliasiepi allungati. Non compatibile con HL 94 KC-E e HLE 71 K.

Codice **0000 790 4400** **159,00 €**

GANCIO PER ASTA TELESCOPICA PROFESSIONALE



Per una massima ergonomia di lavoro in combinazione con la tracolla o il sistema spalleggiato RTS. Facile aggancio e sblocco rapido dell'attrezzatura. Adatto per HT 135, HTA 86, HLA 86, HTA 135 e HTA 160. Già compreso nella fornitura di HT 105, HT 135, HTA 135 e HTA 160.

Per HT 135, HTA 86, HLA 86, HTA 135 e HTA 160
Codice **0000 790 8600** **12,50 €**



PROLUNGA HTA 50

Aumenta la lunghezza di 50 cm per il potatore a batteria HTA 50. In alluminio, peso 465 g.

Per HTA 50
Codice **LA02 820 5000** **57,00 €**

INGRANAGGIO AD ANGOLO 30°

Per adattare facilmente l'angolo dell'asta quando si opera in zone poco accessibili.



Per HTA 160, HT 135 e HTA 135
Codice **4182 640 0200** **175,00 €**



Per HT 56, HT 101 e HTE 60
Codice **4138 640 0201** **147,00 €**

SISTEMA A TRACOLLA PER INTERVENTI FORESTALI CON IL POTATORE A BATTERIA STIHL HTA 150

È possibile ampliare in modo pratico e rapido il sistema a tracolla modulare ADVANCE X-Flex per lavorare con il potatore HTA 150 tramite la tracolla forestale ADVANCE X-TREEm HT e la Flexband HT. Questa modalità massimizza i vantaggi del sistema a tracolla durante gli interventi con i potatori.

NOVITÀ - DISPONIBILE DALLA PRIMAVERA DEL 2024 SET ADVANCE X-TREEm HT

Dimensioni S

- ✓ Contiene ADVANCE X-TREEm HT
- ✓ Include il cinturone ADVANCE X-Flex di taglia S (circonferenza in vita 78 - 127 cm)
- ✓ Contiene Flexband HT

Codice **0000 200 0006**

Dimensioni M

- ✓ Contiene ADVANCE X-TREEm HT
- ✓ Include il cinturone ADVANCE X-Flex di taglia M (circonferenza in vita 89 - 143 cm)
- ✓ Contiene Flexband HT

Codice **0000 200 0007**

Dimensioni L

- ✓ Contiene ADVANCE X-TREEm HT
- ✓ Include il cinturone ADVANCE X-Flex di taglia L (circonferenza in vita 98 - 177 cm)
- ✓ Contiene Flexband HT

Codice **0000 200 0008**

unitario **184,00 €**



NOVITÀ TRACOLLA FORESTALE ADVANCE X-TREEm HT

Tracolla forestale in combinazione con Flexband HT, massima ergonomia per interventi forestali con HTA 150. Dimensioni regolabili e punti di fissaggio flessibili per Flexband HT. Combinabile con gli accessori del sistema a tracolla modulare.

NOVITÀ CINTURONE FS ADVANCE X-FLEX

Cinturone imbottito con occhielli di fissaggio per tracolla e cintura FS. Con barra di per il fissaggio di borse e supporti con sistema a clip STIHL. Robusto corpo fibbia in alluminio. Imbottitura per la pancia come accessorio per un comfort maggiore.

NOVITÀ FLEXBAND ADVANCE X-TREEm HT

Con aggancio alla tracolla forestale ADVANCE X-TREEm HT. Moschettone per appendere facilmente HTA 150. Regolazione rapida continua.

BORSE E SUPPORTI ADVANCE X-FLEX

Ampliate il vostro sistema a tracolla con pratiche borse e supporti. In questo modo avrete sempre a portata di mano batterie, strumenti ausiliari e persino il vostro smartphone.

NOVITÀ BORSA PER BATTERIE

Codice
0000 491 0300



33,10 €

NOVITÀ BORSA UNIVERSALE

Codice
0000 882 6100



12,90 €

NOVITÀ BORSA PER TRASPORTO RADIO

Codice
0000 882 6600



25,40 €

NOVITÀ BORSA PER BATTERIA CON CAVO DI COLLEGAMENTO[Ⓞ]

Codice
0000 440 5100



163,00 €

NOVITÀ BORSA PER SMARTPHONE

Codice
0000 882 6700



29,30 €

NOVITÀ CLIP DI FISSAGGIO

2 Pezzi
Codice
0000 740 8800



13,00 €

NOVITÀ ASOLA PER IL PASSAGGIO DEL CAVO

Codice
0000 491 1000



11,10 €



ULTERIORI INFORMAZIONI SU BORSE E SUPPORTI

VEDI **PAGINA 488**

INNOVATIVO SISTEMA STIHL A CLIP

Tutte le borse e i supporti del sistema a tracolla modulare ADVANCE X-Flex sono agganciabili alla tracolla in modo semplice e rapido grazie all'innovativo sistema con clip metalliche sviluppato da STIHL. Le borse e i supporti sono già dotati di clip, ma questi elementi possono essere acquistati anche separatamente. In questo modo è possibile applicarle anche ad altre borse, in modo da appenderle alla tracolla o alla cintura.

Codice			Prezzi consigliati dal produttore, non vincolanti, in Euro			Lunghezza spranga [Ⓞ] (cm)	Cilindrata (cm ³)	Potenza (kW / CV)	Potenza assorbita (kW)	Tensione nominale (V)	Peso (kg)	Rapporto peso/potenza (kg/kW)	Livello di pressione acustica [Ⓞ] (dB(A))	Livello di potenza sonora [Ⓞ] (dB(A))	Valore delle vibrazioni a sinistra / a destra [Ⓞ] (m/s ²)	Motore STIHL (2-MIX/ [Ⓞ] MIX [Ⓞ]) / Sistema a batteria STIHL	Passo della catena	Tipo di catena STIHL Oilomatic [Ⓞ]	Spranga leggera	Tendicatena laterale	Tendicatena rapido STIHL	Pompa carburante manuale	STIHL ElastoStart	STIHL ErgoStart	Filtro aria con prefiltraggio	Filtro HD2	Tappo serbatoio senza uso di utensili	Protezione contro il sovraccarico	Impugnatura morbida	
MOTOSEGHE PER USO PRIVATO																														
MSA 60 C-B	MA04 011 5800	199,00 [Ⓞ]	30	-	0,7 [Ⓞ] / -	0,9	36	2,5 [Ⓞ] / 2,9 [Ⓞ]	-	83	94	3,2 / 3,4	Sistema AK	1/4" P	PM3	-	-	●	-	-	-	-	-	-	-	-	●	●	●	
Set MSA 60 C-B con AK 20 + AL 101	MA04 011 5806	339,00	30	-	0,7 [Ⓞ] / -	0,9	36	3,7 [Ⓞ] / 4,1 [Ⓞ]	-	83	94	3,2 / 3,4	Sistema AK	1/4" P	PM3	-	-	●	-	-	-	-	-	-	-	-	●	●	●	
Set MSA 60 C-B con 2 x AK 20 + AL 101	MA04 200 0002	459,00	30	-	0,7 [Ⓞ] / -	0,9	36	3,7 [Ⓞ] / 4,1 [Ⓞ]	-	83	94	3,2 / 3,4	Sistema AK	1/4" P	PM3	-	-	●	-	-	-	-	-	-	-	-	●	●	●	
MSA 70 C-B	MA04 011 5816	239,00 [Ⓞ]	30	-	0,9 [Ⓞ] / -	1,1	36	2,5 [Ⓞ] / 2,9 [Ⓞ]	-	83	94	3,2 / 3,4	Sistema AK	1/4" P	PM3	-	-	●	-	-	-	-	-	-	-	-	●	●	●	
Set MSA 70 C-B con AK 30 + AL 101	MA04 011 5822	409,00	30	-	0,9 [Ⓞ] / -	1,1	36	3,8 [Ⓞ] / 4,2 [Ⓞ]	-	83	94	3,2 / 3,4	Sistema AK	1/4" P	PM3	-	-	●	-	-	-	-	-	-	-	-	●	●	●	
Set MSA 70 C-B con 2 x AK 30 + AL 101	MA04 200 0004	569,00	30	-	0,9 [Ⓞ] / -	1,1	36	3,8 [Ⓞ] / 4,2 [Ⓞ]	-	83	94	3,2 / 3,4	Sistema AK	1/4" P	PM3	-	-	●	-	-	-	-	-	-	-	-	●	●	●	
MS 162	NOVITÀ 1148 200 0002	199,00	35	30,1	1,2 / 1,6	-	-	4,5 [Ⓞ]	3,8	100	111	3,2 / 3,0	2-MIX	3/8" P	PMM3	-	-	●	-	○	-	-	-	-	-	-	-	-	-	
MS 162 C-BE	NOVITÀ 1148 200 0003	239,00	35	30,1	1,2 / 1,6	-	-	4,8 [Ⓞ]	4,0	100	112	3,6 / 3,0	2-MIX	3/8" P	PMM3	-	-	●	●	-	●	-	-	-	-	-	-	-	-	
MS 172	NOVITÀ 1148 200 0011 1148 200 0014	289,00 299,00	35 40	31,8	1,4 / 1,9	-	-	4,5 [Ⓞ]	3,2	101	112	3,5 / 3,2	2-MIX	3/8" P 3/8" P	PM3 PM3	○	●	-	-	○	-	-	-	-	-	-	-	-	-	
MS 172 C-BE	NOVITÀ 1148 200 0033 1148 200 0035	329,00 339,00	35 40	31,8	1,4 / 1,9	-	-	4,8 [Ⓞ]	3,5	101	112	3,2 / 3,2	2-MIX	3/8" P 3/8" P	PM3 PM3	○	-	●	●	-	●	-	-	-	-	-	-	-	-	
MS 181	! 1139 200 0170	404,00	40	31,8	1,5 / 2,0	-	-	4,3 [Ⓞ]	2,9	100	112	3,5 / 3,0	2-MIX	3/8" P	PM3 [Ⓞ]	○	●	○	-	○	-	●	-	-	-	●	-	-	-	
MS 182	NOVITÀ 1148 200 0059 1148 200 0064	399,00 409,00	35 40	35,8	1,6 / 2,2	-	-	4,6 [Ⓞ]	2,8	103	112	3,1 / 3,7	2-MIX	3/8" P 3/8" P	PM3	○	●	-	-	○	-	-	-	-	-	●	-	-		
MS 182 C-BE	NOVITÀ 1148 200 0099 1148 200 0100 1148 200 0104	439,00 469,00 449,00	35 40 40	35,8	1,6 / 2,2	-	-	4,9 [Ⓞ]	3,0	103	112	3,1 / 3,7	2-MIX	3/8" P 3/8" P 3/8" P	PM3 PD3 PM3	○	-	●	●	-	●	-	-	-	-	●	-	-		
MS 212	NOVITÀ 1148 200 0139 1148 200 0144	489,00 499,00	35 40	38,6	1,8 / 2,4	-	-	4,6 [Ⓞ]	2,6	103	113	3,1 / 3,7	2-MIX	3/8" P 3/8" P	PM3 PM3	○	●	-	-	○	-	-	-	-	-	●	-	-		
MS 212 C-BE	NOVITÀ 1148 200 0179 1148 200 0184 1148 200 0180	529,00 539,00 569,00	35 40 40	38,6	1,8 / 2,4	-	-	4,9 [Ⓞ]	2,7	103	113	3,1 / 3,7	2-MIX	3/8" P 3/8" P 3/8" P	PM3 PM3 PM3	○	-	●	●	-	●	-	-	-	-	●	-	-		
MS 231	1143 200 0684 1143 200 0721	589,00 599,00	40 45	42,6	2,0 / 2,7	-	-	4,8 [Ⓞ]	2,4	103	113	3,9 / 3,9	2-MIX	3/8" P	PM3	○	●	○	-	○	-	●	-	○	○	●	-	-		
MS 231 C-BE	NOVITÀ 1143 200 0688 1143 200 0722	629,00 634,00	40 45	42,6	2,0 / 2,7	-	-	5,1 [Ⓞ]	2,6	103	113	3,9 / 3,9	2-MIX	3/8" P	PM3	○	●	○	-	○	-	●	-	●	○	●	-	-		
MS 251	1143 200 0683 1143 200 0719	659,00 669,00	40 45	45,6	2,2 / 3,0	-	-	4,8 [Ⓞ]	2,2	103	113	3,9 / 3,9	2-MIX	.325"	RM	●	○	-	○	-	●	●	○	○	○	●	-	-		
MS 251 C-BE	NOVITÀ 1143 200 0686 1143 200 0720	729,00 739,00	40 45	45,6	2,2 / 3,0	-	-	5,1 [Ⓞ]	2,4	103	113	3,9 / 3,9	2-MIX	.325"	RM	●	○	-	○	-	●	●	○	○	○	●	-	-		

● Di serie
○ Da montare (accessorio)

B = Tendicatena rapido STIHL
C = Dotazione comfort
E = STIHL ErgoStart

Ⓞ La lunghezza di taglio effettiva è inferiore alla lunghezza della spranga indicata.
Altri dispositivi di taglio disponibili da pagina 146
Ⓞ Valore K secondo RL 2006 / 42 / EG = 2,0 dB(A)
Ⓞ Valore K secondo RL 2006 / 42 / EG = 2 m/s²
Ⓞ Spiegazione dettagliata dei tipi di catene STIHL da pagina 134

Ⓞ Rendimento meccanico come valore di riferimento rispetto a motoseghe a miscela
Ⓞ Peso senza batteria, spranga e catena
Ⓞ Peso senza batteria, con spranga e catena
Ⓞ Peso con batteria, senza spranga, catena e caricatore

Ⓞ Peso con batteria, spranga e catena, senza caricatore
Ⓞ Peso senza carburante, né spranga, né catena
Ⓞ Dispositivo di taglio stretto
Ⓞ Prezzo senza batteria e senza caricatore



Codice	Prezzi consigliati dal produttore, non vincolanti, in Euro	Lunghezza spranga ^① (cm)	Cilindrata (cm³)	Potenza (kW / CV)	Potenza assorbita (kW)	Tensione nominale	Peso (kg)	Rapporto peso/potenza (kg/kW)	Livello di pressione acustica ^② (dB(A))	Livello di potenza sonora ^③ (dB(A))	Valore delle vibrazioni a sinistra/a destra ^④ (m/s²)	Motore STIHL (2-MIX/⑤-MIX [®]) / Sistema a batteria STIHL	Passo della catena	Tipo di catena STIHL Oilomatic [®]	Spranga leggera	Pompa dell'olio a portata regolabile	Tendicatena laterale	Tendicatena rapido STIHL	Pompa carburante manuale	Valvola di decompressione	STIHL ElastoStart	STIHL ErgoStart	Filtro aria con prefiltraggio	Filtro HD2	Riscaldamento elettrico dell'impugnatura	Riscaldamento elettrico del carburatore	STIHL M-Tronic	Tappo serbatoio senza uso di utensili	Protezione contro il sovraccarico	Impugnatura morbida	STIHL Smart Connector 2 A
--------	--	-------------------------------------	------------------	-------------------	------------------------	-------------------	-----------	-------------------------------	--	--	---	---	--------------------	---	-----------------	--------------------------------------	----------------------	--------------------------	--------------------------	---------------------------	-------------------	-----------------	-------------------------------	------------	--	---	----------------	---------------------------------------	-----------------------------------	---------------------	---------------------------

MOTOSEGHE PER L'IMPIEGO AGRICOLO E NEL GIARDINAGGIO

MSA 160 C-B	MA03 200 0004	369,00 ^⑥	30	-	1,2 ^⑦ / -	1,5	36	3,1 ^⑧ / 3,5 ^⑧	-	85	93	2,7 / 2,9	Sistema AP	¼" P	PM3	-	-	-	●	-	-	-	-	-	-	-	-	-	-	-	-
MSA 200 C-B	MA03 200 0010	459,00 ^⑥	35	-	1,4 ^⑦ / -	1,8	36	3,1 ^⑧ / 3,5 ^⑧	-	85	93	4,6 / 3,9	Sistema AP	¼" P	PM3	-	-	-	●	-	-	-	-	-	-	-	-	-	-	-	-
MSA 220 C-B	MA03 200 0020 MA03 200 0021	479,00 ^⑥ 489,00 ^⑥	35 40	-	1,7 ^⑦ / -	2,1	36	3,1 ^⑧ / 3,7 ^⑧	-	91	99	4,8 / 3,6	Sistema AP	⅜" P	PS3 Pro	-	-	-	●	-	-	-	-	-	-	-	-	-	-	-	-
MS 151 C-E	1146 200 0054 1146 200 0055	554,00 564,00	25 30	23,6	1,1 / 1,5	-	-	2,8 ^⑧	2,5	95	108	4,9 / 4,9	2-MIX	¼" P	PM3	-	-	●	-	-	-	●	-	-	-	-	-	-	-	-	-
MS 194 C-E	1137 200 0332 1137 200 0390	499,00 509,00	30 35	31,8	1,4 / 1,9	-	-	3,6 ^⑧	2,6	101	112	3,6 / 3,6	2-MIX	⅜" P	PM3 ^⑨	-	-	●	-	●	-	-	●	-	-	-	-	-	-	-	-
MS 271	1141 200 0645 1141 200 0660	789,00 799,00	40 45	50,2	2,6 / 3,5	-	-	5,6 ^⑧	2,2	103	113	4,5 / 4,5	2-MIX	.325"	RM3 Pro	-	-	●	-	-	-	○	-	●	○	-	-	-	-	-	-
MS 291	1141 200 0687 1141 200 0690	844,00 854,00	40 45	55,5	2,8 / 3,8	-	-	5,6 ^⑧	2,0	103	114	4,5 / 4,5	2-MIX	⅜"	RM3	-	-	●	-	-	-	○	-	●	○	-	-	-	-	-	-
MS 311	1140 200 0730 1140 200 0777	919,00 929,00	45 50	59,0	3,1 / 4,2	-	-	6,2 ^⑧	2,0	105	115	4,0 / 4,0	2-MIX	⅜"	RM	-	●	●	-	-	●	○	-	●	○	-	-	-	-	-	-
MS 391	1140 200 0731 1140 200 0741	999,00 1.009,00	45 50	64,1	3,3 / 4,5	-	-	6,2 ^⑧	1,9	105	115	4,0 / 4,0	2-MIX	⅜"	RM	-	●	●	-	-	●	○	-	●	○	-	-	-	-	-	-

MOTOSEGHE PER IMPIEGHI FORESTALI

MSA 300	MA02 200 0004 MA02 200 0007	859,00 869,00	40 45	-	2,5 ^⑦ / -	3,0	36	4,5 ^⑧ / 5,4 ^⑧	-	93	104	2,6 / 2,8	Sistema AP	.325"	RS Pro	-	●	●	-	-	-	-	-	-	-	-	-	-	-	-	-	-
MSA 300 C-O	MA02 200 0024 MA02 200 0027	919,00 ^⑥ 929,00 ^⑥	40 45	-	2,5 ^⑦ / -	3,0	36	4,5 ^⑧ / 5,4 ^⑧	-	93	104	2,6 / 2,8	Sistema AP	.325"	RS Pro	-	●	●	-	-	-	-	-	-	-	-	-	-	-	-	-	-
MS 201 C-M	1145 200 0263 1145 200 0264	989,00 999,00	35 40	35,2	1,8 / 2,4	-	-	4,0 ^⑧	2,2	99	110	3,3 / 3,3	2-MIX	⅜" P	PS	●	●	●	-	-	-	●	-	-	-	-	-	-	-	-	-	
MS 241 C-M	1143 200 0257 1143 200 0411	1.009,00 1.019,00	40 45	42,6	2,3 / 3,1	-	-	4,5 ^⑧	2,0	103	115	2,9 / 2,9	2-MIX	⅜" P	PS	○	●	●	-	-	●	●	-	●	●	-	-	-	-	-	-	
MS 261 C-M	1141 200 0647 1141 200 0652	1.149,00 1.159,00	40 45	50,2	3,0 / 4,1	-	-	4,9 ^⑧	1,6	105	114	3,5 / 3,5	2-MIX	.325"	RS Pro	-	●	●	-	-	●	●	-	●	●	-	-	-	-	-	-	
MS 261 C-BM	1141 200 0649 1141 200 0665	1.179,00 1.189,00	40 45	50,2	3,0 / 4,1	-	-	5,1 ^⑧	1,7	105	114	3,5 / 3,5	2-MIX	.325"	RS Pro	-	●	-	●	-	●	●	-	●	●	-	-	-	-	-	-	
MS 261 C-M VW	1141 200 0651	1.279,00	40	50,2	3,0 / 4,1	-	-	5,1 ^⑧	1,7	105	114	3,5 / 3,5	2-MIX	.325"	RS Pro	-	●	●	-	-	●	●	-	●	●	●	●	●	●	●	●	
MS 362 C-M	1140 200 0718 1140 200 0736	1.379,00 1.389,00	45 50	59,0	3,5 / 4,8	-	-	5,6 ^⑧	1,6	106	115	3,5 / 3,5	2-MIX	⅜"	RS	-	●	●	-	-	●	●	-	●	●	-	-	-	-	-	-	
MS 362 C-M VW	1140 200 0721	1.529,00	45	59,0	3,5 / 4,8	-	-	5,8 ^⑧	1,7	106	115	3,5 / 3,5	2-MIX	⅜"	RS	-	●	●	-	-	●	●	-	●	●	●	●	●	●	●	●	
MS 400 C-M	1140 200 0521 1140 200 0573	1.509,00 1.519,00	45 50	66,8	4,0 / 5,4	-	-	5,8 ^⑧	1,5	107	116	3,5 / 3,5	2-MIX	⅜"	RS	-	●	●	-	-	●	●	-	●	●	-	-	-	-	-	-	
MS 462 C-M	1142 200 0032 1142 200 0033	1.639,00 1.659,00	50 63	72,2	4,4 / 6,0	-	-	6,0 ^⑧	1,4	108	119	4,8 / 3,6	2-MIX	⅜"	RS	-	●	●	-	-	●	●	-	●	●	-	-	-	-	-	-	

● Di serie B = STIHL Tendicatena rapido ○ = Sensore olio
○ Da montare C = Dotazione comfort V = Riscaldamento elettrico del carburatore
(accessorio) E = STIHL ErgoStart W = Riscaldamento elettrico dell'impugnatura

① La lunghezza di taglio effettiva è inferiore alla lunghezza della spranga indicata.
Altri dispositivi di taglio disponibili da pagina 146
② Valore K secondo RL 2006 / 42 / EG = 2,0 dB(A)
③ Valore K secondo RL 2006 / 42 / EG = 2 m/s²

④ Spiegazione dettagliata dei tipi di catene STIHL da pagina 134
⑤ Rendimento meccanico come valore di riferimento rispetto a motoseghe a miscela
⑥ Peso senza batteria, spranga e catena
⑦ Peso senza batteria, con spranga e catena

⑧ Peso senza carburante, né spranga, né catena
⑨ Dispositivo di taglio stretto
⑩ Prezzo senza batteria e senza caricatore



	Codice	Prezzi consigliati dal produttore, non vincolanti, in Euro	Lunghezza della spranga ^① (cm)	Cilindrata (cm³)	Potenza (kW / CV)	Tensione nominale (V)	Potenza assorbita (kW)	Peso (kg)	Rapporto peso/potenza (kg/kW)	Livello di pressione acustica ^② (dB(A))	Livello di potenza sonora ^③ (dB(A))	Valore delle vibrazioni a sinistra/a destra ^④ (m/s²)	STIHL Motor (2-MIX / 4-MIX [®]) / sistema a batteria STIHL	Passo della catena	Tipo di catena STIHL Oilomatic [®]	Spranga leggera	Pompa dell'olio a portata regolabile	Tendicatena laterale	Tendicatena rapido STIHL	Pompa carburante manuale	Valvola di decompressione	STIHL ElastoStart	STIHL ErgoStart	Filtro aria con prefiltraggio	Filtro HD2	Riscaldamento elettrico dell'impugnatura	Riscaldamento elettrico del carburatore	STIHL M-Tronic	STIHL Injection	Tappo serbatoio senza uso di utensili	Protezione contro il sovraccarico	Impugnatura morbida
MOTOSEGHE PER IMPIEGHI FORESTALI																																
MS 462 C-M VW	1142 200 0029	1.729,00	50	72,2	4,4 / 6,0	-	-	6,1 ^⑤	1,4	108	118	4,8 / 3,6	2-MIX	3/8"	RS	-	•	•	-	-	•	•	-	•	•	•	•	•	-	•	-	-
MS 500i	1147 200 0000 1147 200 0001	1.999,00 2.019,00	50 63	79,2	5,0 / 6,8	-	-	6,2 ^⑤	1,2	106	117	4,2 / 4,0	2-MIX	3/8"	RH RS	•	•	•	-	•	•	•	-	-	•	-	-	-	•	•	-	-
MS 500i W	1147 200 0004	2.099,00	63	79,2	5,0 / 6,8	-	-	6,3 ^⑤	1,3	106	117	4,2 / 4,0	2-MIX	3/8"	RS	•	•	•	-	•	•	•	-	-	•	•	-	-	•	•	-	-
MS 661 C-M	1144 200 0322 1144 200 0319	1.839,00 1.859,00	63 71	91,1	5,4 / 7,3	-	-	7,4 ^⑤	1,4	105	115	6,9 / 5,6	2-MIX	3/8"	RS RS	•	•	•	-	-	•	•	-	-	•	-	-	•	-	•	-	-
MS 881	1124 200 0204 1124 200 0206	2.329,00 2.369,00	90 105	121,6	6,4 / 8,7	-	-	9,9 ^⑤	1,5	106	115	8,9 / 8,9	2-MIX	.404"	RS	-	•	•	-	-	•	•	-	-	•	-	-	-	-	•	-	-
MOTOSEGHE CON CATENA IN METALLO DURO																																
MS 181	1139 200 0231	429,00	40	31,8	1,5 / 2,0	-	-	4,3 ^⑤	2,9	100	112	3,5 / 3,0	2-MIX	3/8" P	PD3	○	-	•	○	-	-	○	-	•	-	-	-	-	-	•	-	-
MS 212 C-BE	NOVITÀ 1148 200 0180	569,00	40	38,6	1,8 / 2,4	-	-	4,6 ^⑤	2,5	103	113	3,1 / 3,7	2-MIX	3/8" P	PD3	○	•	○	-	-	○	-	-	-	-	-	-	-	-	•	-	-
MSA 220 C-B	MA03 200 0027	524,00 ^⑥	35	-	1,7 ^⑦ / -	2,1	36	3,1 ^⑧ / 3,7 ^⑧	-	91	99	4,8 / 3,6	Sistema AP	3/8" P	PD3	-	-	-	•	-	-	-	-	-	-	-	-	-	-	•	•	•
MOTOSEGHE PER LA CURA DEGLI ALBERI																																
MSA 161 T	1252 200 0043 1252 200 0044	429,00 ^⑥ 439,00 ^⑥	25 30	-	1,0 ^⑦ / -	1,25	36	2,1 ^⑧ / 2,5 ^⑧	-	83	94	2,1 / 2,2	Sistema AP	1/4" P	PM3	-	-	•	-	-	-	-	-	-	-	-	-	-	-	•	•	•
MSA 220 T	MA01 200 0021 MA01 200 0022	739,009 749,00 ^⑥	30 35	-	1,7 ^⑦ / -	2,1	36	2,7 ^⑧ / 3,3 ^⑧	-	94	104	3,4 / 3,0	Sistema AP	3/8" P	PS3	•	•	•	-	-	-	-	-	-	-	-	-	-	-	•	•	-
MSA 220 TC-O	MA01 200 0002 MA01 200 0003	799,00 ^⑥ 809,00 ^⑥	30 35	-	1,7 ^⑦ / -	1,7	36	2,7 ^⑧ / 3,3 ^⑧	-	94	104	3,4 / 3,0	Sistema AP	3/8" P	PS3	•	•	•	-	-	-	-	-	-	-	-	-	-	-	•	•	-
MS 151 TC-E	1146 200 0056 1146 200 0057	534,00 544,00	25 30	23,6	1,1 / 1,5	-	-	2,6 ^⑤	2,4	96	107	4,9 / 4,9	2-MIX	1/4" P	PM3	-	-	•	-	•	-	-	•	-	-	-	-	-	•	-	-	
MS 194 T	1137 200 0314 1137 200 0312 1137 200 0322 1137 200 0323	474,00 484,00 474,00 484,00	30 35 30 35	31,8	1,4 / 1,9	-	-	3,3 ^⑤	2,4	100	110	3,6 / 3,6	2-MIX	1/4" P 1/4" P 3/8" P 3/8" P	PM3	-	-	•	-	•	-	•	-	-	-	-	-	-	•	-	-	
MS 194 TC-E	1137 200 0324 1137 200 0370	509,00 519,00	30 35	31,8	1,4 / 1,9	-	-	3,4 ^⑤	2,4	100	110	3,6 / 3,6	2-MIX	3/8" P	PM3	-	-	•	-	•	-	-	•	-	-	-	-	-	•	-	-	
MS 201 TC-M	1145 200 0270 1145 200 0267	1.039,00 1.049,00	30 35	35,2	1,8 / 2,4	-	-	3,7 ^⑤	2,1	100	111	3,5 / 3,1	2-MIX	3/8" P	PS3 Pro	•	•	•	-	-	-	•	-	-	-	-	-	•	-	•	-	

• Di serie
○ Da montare (accessorio)

B = STIHL Tendicatena rapido
C = Dotazione comfort
i = STIHL Injection
M = STIHL M-Tronic

○ = Sensore olio
T = Tophandle
V = Riscaldamento elettrico del carburatore
W = Riscaldamento elettrico dell'impugnatura

① La lunghezza di taglio effettiva è inferiore alla lunghezza della spranga indicata. Altri dispositivi di taglio disponibili da pagina 146
② Valore K secondo RL 2006 / 42 / EG = 2,0 dB(A)
③ Valore K secondo RL 2006 / 42 / EG = 2 m/s²

④ Spiegazione dettagliata dei tipi di catene STIHL da pagina 134
⑤ Rendimento meccanico come valore di riferimento rispetto a motoseghe a miscela
⑥ Peso senza batteria, spranga e catena
⑦ Peso senza batteria, con spranga e catena

⑧ Peso senza carburante, né spranga, né catena
⑨ Prezzo senza batteria e senza caricatore



	Codice	Prezzi consigliati dal produttore, non vincolanti, in Euro	Lunghezza della spranga [Ⓞ] (cm)	Cilindrata (cm ³)	Potenza (kW / CV)	Tensione nominale (V)	Potenza assorbita (kW)	Peso (kg)	Rapporto peso/potenza (kg/kW)	Livello di pressione acustica [Ⓞ] (dB(A))	Livello di potenza sonora [Ⓞ] (dB(A))	Valore delle vibrazioni a sinistra/a destra [Ⓞ] (m/s ²)	STIHL Motor (2-MIX / 4-MIX [®]) / sistema a batteria STIHL	Lunghezza del cavo (m)	Passo della catena	Tipo di catena STIHL Oilomatic [Ⓞ]	Lunghezza totale del dispositivo di taglio (cm)	Spranga leggera	Pompa dell'olio a portata regolabile	Tendicatena laterale	Tendicatena rapido STIHL	Pompa carburante manuale	Valvola di decompressione	STIHL ErgoStart	Filtro aria con prefiltraggio	Filtro HD2	STIHL M-Tronic	Sistema antivibrante STIHL	Tappo serbatoio senza uso di utensili	Protezione contro il sovraccarico	Indicatore di sovraccarico a LED	Impugnatura morbida	Decompressione automatica	STIHL Smart Connector 2 A			
MOTOSEGHE CARVING																																					
MS 151 C-E	1146 200 0059	614,00	30	23,6	1,1 / 1,5	-	-	2,8 [Ⓞ]	2,5	96	108	4,9 / 4,9	2-MIX	-	1/4" P	PM3	-	-	-	•	-	•	-	•	-	-	-	-	-	-	-	-	-	-	-		
MS 151 TC-E	1146 200 0071	599,00	30	23,6	1,1 / 1,5	-	-	2,8 [Ⓞ]	2,6	96	110	4,9 / 4,9	2-MIX	-	1/4" P	PM3	-	-	-	•	-	•	-	•	-	-	-	-	-	-	-	-	-	-	-		
MS 194 C-E	1137 200 0334	539,00	30	31,8	1,4 / 1,9	-	-	3,6 [Ⓞ]	2,6	101	112	3,6 / 3,6	2-MIX	-	1/4"	RMS	-	-	-	•	-	•	-	•	-	-	-	-	-	-	-	-	-	-	-		
MS 194 T	1137 200 0340	534,00	30	31,8	1,4 / 1,9	-	-	3,6 [Ⓞ]	3,3	101	114	3,6 / 3,6	2-MIX	-	1/4" P	PM3	-	-	-	•	-	•	-	-	-	-	-	-	-	-	-	-	-	-	-		
MOTOSEGA PER PRONTO INTERVENTO																																					
MS 462 C-M R	1142 200 0025	2.139,00	50	72,2	4,4 / 6,0	-	-	6,5 [Ⓞ]	1,5	108	119	3,3 / 2,7	2-MIX	-	3/8"	RDR	-	-	•	•	-	-	•	-	•	•	•	•	-	•	-	-	-	-	-		
ELETTROSEGHE																																					
MSE 141	1208 200 0304 1208 200 0332	194,00 204,00	30 35	-	-	1,4	230	3,6 [Ⓞ]	-	90	101	3,3 / 4,2	-	0,3	3/8" P	PM3 [Ⓞ]	-	•	-	•	-	-	-	-	-	-	-	-	-	-	-	-	-	-	-	-	
MSE 170	1209 200 0154 1209 200 0155	269,00 279,00	30 35	-	-	1,7	230	3,8 [Ⓞ]	-	92	103	2,9 / 3,4	-	0,5	3/8" P	PM3 [Ⓞ]	-	•	-	•	-	-	-	-	-	-	-	-	-	-	-	-	-	-	-	-	
MSE 190	1209 200 0157 1209 200 0057	339,00 349,00	35 40	-	-	1,9	230	3,8 [Ⓞ]	-	92	103	2,9 / 3,4	-	1,7	3/8" P	PM3	-	•	-	•	-	-	-	-	-	-	-	-	-	-	-	-	-	-	-	-	
MSE 210 C-B	1209 200 0160 1209 200 0179	404,00 414,00	35 40	-	-	2,1	230	4,0 [Ⓞ]	-	93	104	3,4 / 4,2	-	4,0	3/8" P	PM3	-	•	-	•	-	-	-	-	-	-	-	-	-	-	-	-	-	-	-	-	
MSE 230 C-B	1209 200 0014	459,00	40	-	-	2,3	230	4,1 [Ⓞ]	-	93	104	3,4 / 4,2	-	4,0	3/8" P	PM3	-	•	-	•	-	-	-	-	-	-	-	-	-	-	-	-	-	-	-	-	
MSE 250	1210 200 0001 1210 200 0004	734,00 744,00	45 50	-	-	2,5	230	4,6 [Ⓞ]	-	94	105	3,1 / 4,1	-	4,0	3/8"	RS3	-	-	-	•	-	-	-	-	-	-	-	-	-	-	-	-	-	-	-	-	
POTATORI																																					
HTA 50	LA02 011 6400	319,00 [Ⓞ]	25	-	0,6 [Ⓞ] / -	0,8	36	3,6 [Ⓞ]	-	78	94	0,5 / 1,0	Sistema AK	-	1/4"	PM3	280	-	-	-	-	-	-	-	-	-	-	-	-	-	-	-	-	-	-	-	
Set HTA 50 con AK 20 + AL 101	LA02 200 0014	459,00	25	-	0,6 [Ⓞ] / -	0,8	36	4,8 [Ⓞ]	-	78	94	0,5 / 1,0	Sistema AK	-	1/4"	PM3	280	-	-	-	-	-	-	-	-	-	-	-	-	-	-	-	-	-	-	-	-
Set HTA 50 con 2 x AK 20 e AL 101	LA02 200 0013	579,00	25	-	0,6 [Ⓞ] / -	0,8	36	4,8 [Ⓞ]	-	78	94	0,5 / 1,0	Sistema AK	-	1/4"	PM3	280	-	-	-	-	-	-	-	-	-	-	-	-	-	-	-	-	-	-	-	-
HT 56 C-E	4139 200 0007	699,00	25	27,2	0,8 / 1,1	-	-	6,4 [Ⓞ]	-	91	106	5,2 / 4,9	2-MIX	-	1/4" P	PM3	280	-	-	•	-	-	-	•	-	-	-	-	-	-	-	-	-	-	-	-	
HTA 66	LA03 200 0004	565,00 [Ⓞ]	25	-	0,85 [Ⓞ] / -	1,1	36	3,3 [Ⓞ]	-	78	93	1,0 / 1,0	Sistema AP	-	1/4" P	PM3	240	-	-	•	-	-	-	-	-	-	-	-	-	-	-	-	-	-	-	-	-
HTA 86	LA03 200 0002	665,00 [Ⓞ]	30	-	0,85 [Ⓞ] / -	1,1	36	4,6 [Ⓞ]	-	77	93	1,0 / 1,0	Sistema AP	-	1/4" P	PM3	270 - 390	-	-	•	-	-	-	-	-	-	-	-	-	-	-	-	-	-	-	-	-
HT 105	4182 200 0194	1.149,00	30	31,4	1,5 / 1,4	-	-	7,9 [Ⓞ]	-	92	108	5,0 / 5,5	4-MIX [®]	-	1/4" P	PM3	270 - 390	-	-	•	-	-	-	-	-	-	-	-	-	-	-	-	-	-	-	-	
HTA 135	LA01 200 0000	865,00 [Ⓞ]	30	-	1,1 [Ⓞ] / -	1,5	36	6,8 [Ⓞ]	-	83	96	4,3 / 5,1	Sistema AP	-	1/4" P	PM3	285 - 405	-	-	•	-	-	-	-	-	-	-	-	-	-	-	-	-	-	-	-	-
HTA 150 Variante forestale	NOVITÀ LA01 200 0020	729,00 [Ⓞ]	30	-	1,4 [Ⓞ] / -	1,8	36	4,7 [Ⓞ]	-	94	100	3,6 / 4,8	Sistema AP	-	3/8" P	PM3	196	-	-	•	-	-	-	-	-	-	-	-	-	-	-	-	-	-	-	-	-
HTA 160	NOVITÀ LA01 200 0013	899,00 [Ⓞ]	30	-	1,4 [Ⓞ] / -	1,8	36	6,9 [Ⓞ]	-	89	101	4,3 / 5,1	Sistema AP	-	3/8" P	PM3	285 - 405	-	-	•	-	-	-	-	-	-	-	-	-	-	-	-	-	-	-	-	-
HT 135	4182 200 0202	1.239,00	30	36,3	1,4 / 1,9	-	-	7,9 [Ⓞ]	-	92	109	4,3 / 4,8	4-MIX [®]	-	3/8" P	PM3	270 - 390	-	-	•	-	-	-	-	-	-	-	-	-	-	-	-	-	-	-	-	

• Di serie
 ◦ Da montare (accessorio)
 B = Tendicatena rapido STIHL
 C = Dotazione comfort
 E = STIHL ErgoStart
 M = STIHL M-Tronic
 R = Pronto intervento
 Ⓞ La lunghezza di taglio effettiva è inferiore alla lunghezza della spranga indicata
 Altri dispositivi di taglio disponibili da pagina 146
 Ⓞ Valore K secondo RL 2006 / 42 / EG = 2,0 dB(A)
 Ⓞ Valore K secondo RL 2006 / 42 / EG = 2 m/s²
 Ⓞ Spiegazione dettagliata dei tipi di catene STIHL da pagina 134
 Ⓞ Rendimento meccanico come valore di riferimento rispetto a motoseghe a miscela
 Ⓞ Peso senza batteria, spranga e catena
 Ⓞ Peso senza carburante, né spranga, né catena
 Ⓞ Peso senza cavo e olio catena, con spranga e catena
 Ⓞ Peso con batteria, senza spranga, catena e caricatore
 Ⓞ Peso senza batteria, spranga e catena con base di supporto
 Ⓞ Dispositivo di taglio stretto
 Ⓞ Prezzo senza batteria e senza caricatore



CATENE E SPRANGHE STIHL

PER TAGLI POTENTI, MASSIMA PRECISIONE E LUNGA DURATA

Tutte le catene e spranghe sviluppate da STIHL sono una nostra progettazione e soddisfano i più elevati requisiti di qualità. In questo modo garantiamo che il dispositivo di taglio e l'unità motore siano perfettamente calibrate l'una sull'altra e consentano di ottenere le migliori prestazioni durante l'utilizzo.

DESIGN SPECIFICO DEI DENTI DI TAGLIO

La speciale forma del dente determina i vantaggi per il cliente nell'applicazione, ad esempio le prestazioni di taglio, la durata o il comportamento di affilatura della catena. Ciò significa che ogni utilizzatore può trovare la catena giusta. Maggiori informazioni sulle forme dei denti delle nostre catene si trovano da pagina 134 in poi.

TACCHE DI RIFERIMENTO PER USURA

Per praticità d'uso e facilità di orientamento, i denti delle catene STIHL sono dotati di tacche sulla loro base: queste indicano fino a che punto un dente può essere affilato.

STIHL EMATIC



Il sistema STIHL Ematic permette di raggiungere l'equilibrio ottimale tra una lubrificazione soddisfacente della catena e un basso consumo di olio. In base al dispositivo di taglio e al tipo di legno, il consumo di olio catena può essere ridotto anche del 50% rispetto ai dispositivi di taglio tradizionali, privi di Ematic. Il sistema è costituito da una spranga STIHL Ematic, una catena Oilomatic e una pompa dell'olio a portata regolabile o ridotta.

CATENE OILOMATIC STIHL

Un sottile canale dell'olio e le scanalature in ciascuna maglia di trasmissione garantiscono una lubrificazione uniforme e costante della catena e della spranga. Ciò riduce l'usura e aumenta la durata rispetto alle catene tradizionali.

STRATO DI CROMO DURO

Al fine di aumentarne la resistenza all'usura, la parte superiore dei denti viene anche cromata con procedimento elettrolitico durante la produzione.

STIRATURA

Al termine del procedimento di produzione le catene STIHL vengono sottoposte ad una sollecitazione di trazione costantemente elevata. Questa "stiratura" riduce al minimo l'allungamento della catena al primo utilizzo e ne aumenta la durata prima del tensionamento successivo.

ETICHETTA INFORMAZIONI

Qui troverai tutte le informazioni necessarie per selezionare la giusta catena per la tua motosega.

SPRANGHE STIHL EMATIC

Le spranghe Ematic assicurano un apporto ottimale ed efficiente di olio alla catena Oilomatic attraverso la scanalatura Ematic.



STRUTTURA STABILE E DAL PESO OTTIMIZZATO


Le spranghe STIHL con la denominazione "light" sono costituite da tre fogli metallici elettrosaldati, di cui quello centrale dotato di una grande parte vuota. Questo accorgimento garantisce un'elevata stabilità a fronte di un peso ridotto e riduce lo sforzo fisico durante l'utilizzo. Le spranghe speciali in materiale leggero dal peso ancora inferiore recano nel nome anche una "P".

GUIDA DI SCORRIMENTO CATENA TEMPRATA

Per garantire una lunga durata alla spranga, la guida di scorrimento della catena viene temprata mediante induzione elettromagnetica, diventando così particolarmente resistente.

STELLA DI RINVIO CON CUSCINETTO CHIUSO

Il cuscinetto chiuso con lubrificazione a vita impedisce la penetrazione di sporco corrosivo. La spranga non richiede interventi di manutenzione e ha una lunga durata.



CATENE STIHL

PRECISIONE SVIZZERA

Da decenni le catene STIHL sono prodotte nel nostro stabilimento di Wil, in Svizzera, tramite macchine speciali sviluppate anch'esse internamente. Questa attenzione assoluta al prodotto fa la differenza: oggi STIHL offre catene per motoseghe per ogni tipo di applicazione, ogni tipo di legno e spessore, ogni classe di prestazioni e numerosi marchi di motoseghe. Cosa hanno in comune tutte le catene: offrono prestazioni di taglio eccezionali, durano a lungo e sono estremamente silenziose.

MICRO

AFFIDABILE E CONFORTEVOLE

Le catene Micro sono particolarmente affidabili e comode da usare. La catena con denti a semi-scalpello offre elevata qualità di taglio con vibrazione ridotta e un'elevata tolleranza all'errore durante l'affilatura. Inoltre, il dente arrotondato facilita il processo di affilatura, il che rende la catena molto apprezzata sia tra gli utilizzatori occasionali sia tra i professionisti.

CATENE MICRO

- ✓ TAGLIO MORBIDO
- ✓ BASSA TENDENZA AL SALTELLAMENTO
- ✓ ELEVATA TOLLERANZA AGLI ERRORI DURANTE L'AFFILATURA



	1/4" P	1/4"	3/8" P	.325"	3/8"	.404"
1,3 mm	-	3660	3613	3693 [ⓐ]	3650	-
1,5 mm [ⓐ]	-	-	-	3685	3651	-
1,6 mm	-	-	-	3686	3652	3668

CATENE MICRO 3

- ✓ RIDOTTA TENDENZA AL RIMBALZO E VIBRAZIONI CONTENUTE GRAZIE ALLA PARTICOLARE GEOMETRIA DELLA MAGLIA DI TRAZIONE (3)
- ✓ BASSA TENDENZA AL SALTELLAMENTO
- ✓ ELEVATA TOLLERANZA AGLI ERRORI DURANTE L'AFFILATURA



	1/4" P	1/4"	3/8" P	.325"	3/8"	.404"
1,1 mm	3670	-	3610 [ⓐ]	-	-	-
1,3 mm	-	-	3636	3695 [ⓐ]	3662	-
1,5 mm [ⓐ]	-	-	-	3688	-	-
1,6 mm	-	-	-	3689	3664	-

[ⓐ] Catene per motoseghe di altri produttori
[ⓑ] Dispositivo di taglio stretto (Pro)

SUPER

TAGLI POTENTI



Le catene Super sono indicate per la selvicoltura professionale e la produzione di legname. I denti a scalpello e la bassa resistenza al taglio garantiscono prestazioni di taglio molto elevate.

CATENE SUPER

- ✓ ALTISSIME PRESTAZIONI DI INCISIONE E TAGLIO
- ✓ ALTA QUALITÀ DI TAGLIO
- ✓ BASSA TENDENZA AL SALTELLAMENTO



	1/4" P	1/4"	3/8" P	.325"	3/8"	.404"
1,3 mm	-	-	3617	3690 [ⓐ]	3623	-
1,5 mm [ⓐ]	-	-	-	3638	3622	-
1,6 mm	-	-	-	3639	3621	3946

CATENE SUPER 3

- ✓ RIDOTTA TENDENZA AL RIMBALZO E VIBRAZIONI CONTENUTE GRAZIE ALLA PARTICOLARE GEOMETRIA DELLA MAGLIA DI TRAZIONE (3)
- ✓ BASSA TENDENZA AL SALTELLAMENTO
- ✓ ALTISSIME PRESTAZIONI DI INCISIONE E TAGLIO



	1/4" P	1/4"	3/8" P	.325"	3/8"	.404"
1,1 mm	-	-	3699 [ⓐ]	-	-	-
1,3 mm	-	-	3616	3694 [ⓐ]	3624	-
1,6 mm	-	-	-	-	3626	-



POWER-DUO: 3/8" PS3 PRO E LIGHT 04.


Sono il sistema di taglio ideale per motoseghe a batteria e a miscela nella classe di potenza 1,6 - 2,0 kW: catena PS3 Pro da 3/8" e spranga Light 04 con larghezza della scanalatura di 1,1 mm. Grazie alla forma stretta di denti e spranga si ottengono prestazioni di taglio superiori anche del 20% rispetto a una catena 3/8" PS tradizionale con spessore della maglia di guida di 1,3 mm. Ma a convincere non è solo l'efficienza dei dispositivi di taglio, bensì anche la loro maneggevolezza. Anche quando si esercita un po' più di pressione durante il processo di taglio, la catena scorre attraverso il legno in modo molto agevole. Ne risulta un taglio preciso e pulito nel più breve tempo possibile.



HEXA

MAGGIORE EFFICACIA SUL LAVORO: DURATA PROLUNGATA
E PRESTAZIONI DI TAGLIO COSTANTEMENTE ELEVATE

Le nostre catene Hexa sono indicate per la selvicoltura professionale e la cura degli alberi. Le catene a scalpello si distinguono per la specifica forma del dente a V. La geometria speciale mantiene la catena affilata fino al 15% in più^① e ne aumenta la durata. La lima esagonale appositamente sviluppata si adatta perfettamente alla forma dei denti di taglio Hexa, così che le catene possano essere riaffilate con minor frequenza rispetto agli altri modelli e in tempi brevissimi.



CATENE HEXA

- ✓ MAGGIORE EFFICACIA SUL LAVORO
- ✓ RIAFFILATURA PIÙ RAPIDA
- ✓ RIMANE AFFILATA FINO AL 15% PIÙ A LUNGO

	1/4" P	1/4"	3/8" P	.325"	3/8"	.404"
1,6 mm	-	-	-	-	3132	-

① Catene per motoseghe di altri produttori
② Dispositivo di taglio stretto (Pro)
③ In confronto alla catena RS 3/8"

UPGRADE KIT HEXA

Aggiornate in modo semplice la vostra motosega STIHL grazie al nuovo sistema di taglio Hexa

Contenuto kit:

- 2 x catene Hexa
- 1 x lima Hexa (5,2 x 200 mm)
- 1 x manico in legno per lima Hexa



	Codice	Prezzi consigliati dal produttore, non vincolanti, in Euro	Utilizzo per	Lunghezza spranga (cm)	Passo della catena	Spessore maglia di guida (mm)	2 x Catene
UPGRADE KIT HEXA							
UPGRADE KIT 2	3132 007 4700	66,00	MS 362, MS 400, MS 462, MS 500i	40	3/8"	1,6	3132 000 0060
UPGRADE KIT 3	3132 007 4701	71,50	MS 362, MS 400, MS 462, MS 500i	45	3/8"	1,6	3132 000 0066
UPGRADE KIT 4	3132 007 4702	77,00	MS 362, MS 400, MS 462, MS 500i, MS 661	50	3/8"	1,6	3132 000 0072
UPGRADE KIT 5	3132 007 4703	88,00	MS 362, MS 400, MS 462, MS 500i, MS 661	63	3/8"	1,6	3132 000 0084

DURO

PER GLI IMPIEGHI PIÙ GRAVOSI



Le catene Duro sono ideali per applicazioni impegnative, come il taglio del legno sporco. Grazie alla speciale placca corazzata in metallo duro le catene sono particolarmente robuste e resistenti all'usura. Rimangono affilate fino a dieci volte più a lungo senza affilatura e sono quindi molto più resistenti delle catene tradizionali.

CATENE DURO 3

- ✓ RIDOTTA TENDENZA AL RIMBALZO E VIBRAZIONI CONTENUTE GRAZIE ALLA PARTICOLARE GEOMETRIA DELLA MAGLIA DI TRAZIONE (3)
- ✓ PER APPLICAZIONI PARTICOLARMENTE IMPEGNATIVE
- ✓ SENZA BISOGNO DI AFFILATURA RESTANO AFFILATE FINO A DIECI VOLTE PIÙ A LUNGO DELLE CATENE TRADIZIONALI



	1/4" P	1/4"	3/8" P	.325"	3/8"	.404"
1,3 mm	-	-	3612	3696 ^①	3681	-
1,5 mm ^②	-	-	-	3666	3682	-
1,6 mm	-	-	-	3667	3683	-

➔ Le nostre motoseghe già dotate di catena Duro-3 sono riportate da pagina 102.




CATENE PER APPLICAZIONI SPECIALI

Per applicazioni speciali e particolarmente impegnative, offriamo le catene adatte. Così come le giuste spranghe STIHL. Vedere a pagina 140.

CARVING



Catena speciale per intagliare il legno. Vibrazioni ridotte, eccellenti prestazioni di taglio, grazie alla testa ribassata del dente non serve esercitare pressione durante l'incisione, raggiunge una maggiore velocità d'incisione rispetto alle tradizionali catene da 1/4".



SOCCORSO (RDR)



Catena speciale per gli utilizzi più impegnativi da parte di vigili del fuoco, servizi di pronto intervento, protezione civile (ad es. legno con chiodi, materiale composito e vetro antiproiettile). Denti di taglio corazzati su tutta la superficie con placchette in metallo duro resistenti agli urti.



	Passo della catena per catena standard	Passo della catena per applicazioni speciali	Catena per Applicazioni speciali	Prezzi consigliati dal produttore, non vincolanti, in Euro	Spranga per applicazioni speciali	Prezzi consigliati dal produttore, non vincolanti, in Euro
CARVING						
MS 151, MSA 60, MSA 70, MSA 120, MSA 140, MSA 160, MSA 200	1/4" P	1/4" P	3670 000 0064	19,20	3005 000 3105	80,50
MS 162, MS 172, MS 182, MS 212	3/8"	1/4"Ⓞ	3661 000 0064	26,60	3005 000 3205	80,50
MS 170, MS 171, MS 180, MS 181, MS 194	3/8"	1/4"Ⓞ	3661 000 0064	26,60	3005 000 3205	80,50
SOCCORSO (RDR)						
MS 462 C-M R	3/8"	3/8"	3944 000 0072	267,50	3003 002 9421	109,00

TAGLIO A MISURA raccolta della legna/sega con spaccalegna automatizzati (RMHS, RMH)



Catena robusta e di lunga durata per l'utilizzo su macchine speciali per la raccolta meccanizzata della legna e la produzione di legna da ardere. Tensioni ridotte permettono di ridurre la formazione di crepe, a fronte di un basso grado di usura e una durata particolarmente lunga.

Da non utilizzare sulle motoseghe.

Per ulteriori informazioni, rivolgetevi al vostro Rivenditore Specializzato STIHL.



TAGLIO LONGITUDINALE (RMX, PMX)



Catena speciale per taglio longitudinale da utilizzare sulle attrezzature per il taglio longitudinale e piccole segherie mobili. Catene con denti a semi-scalpello con elevata qualità di taglio, ridotte vibrazioni e taglio morbido.

Per ulteriori informazioni, rivolgetevi al vostro Rivenditore Specializzato STIHL.



Ⓞ Per il passaggio da Carving a Rapid a 1/4" sono necessari il rocchetto e il tamburo della frizione (codice ordine set: 1148 007 1002)
Ⓞ Per il passaggio da Carving a Rapid a 1/4" è necessario il rocchetto codice ordine set: 1123 640 2007



CUT KITS

Anche la migliore catena, col tempo, perde la propria affilatura. Tuttavia, se non avete la possibilità di eseguire l'affilatura durante il lavoro o dovete sostituire tutto il dispositivo di taglio, abbiamo la soluzione giusta per voi. I kits di taglio STIHL offrono configurazioni specifiche per ogni motosega e sono composti da due catene e una spranga in un pacchetto convenienza. In questo modo avrete a disposizione, sempre e ovunque, i dispositivi di taglio più adatti per la vostra motosega o per il GTA 26. Per rimanere pienamente operativi in qualsiasi momento!



Contenuto kit:

- 2 x catene
- 1 x spranga

Codice	Prezzi consigliati dal produttore, non vincolanti, in Euro	Utilizzo per	Lunghezza spranga (cm)	Passo della catena	Spessore maglia di guida (mm)	Catena STIHL Oilomatic®	2 x Catene	1 x Spranga
CUT KIT 1	3007 000 9900 29,50	GTA 26	10	1/4" P	1,1	PM3	3670 000 0028	3007 003 0101
CUT KIT 2	3005 000 9900 68,50	MS 170, MS 171	30	3/8" P	1,1	PM3Ⓞ	3610 000 0044	3005 000 3905
CUT KIT 3	3005 000 9901 77,00	MS 170, MS 171, MS 180, MS 181	35	3/8" P	1,1	PM3Ⓞ	3610 000 0050	3005 008 3909
CUT KIT 4	3005 000 9902 87,50	MS 180, MS 211, MS 181	35	3/8" P	1,3	PM3	3636 000 0050	3005 000 4809
CUT KIT 5	3005 000 9903 97,00	MS 180, MS 181, MS 211	40	3/8" P	1,3	PM3	3636 000 0055	3005 000 4813
CUT KIT 6	3005 000 9904 74,00	MSA 60, MSA 70, MSA 120, MSA 140, MSA 160, MS 151	30	1/4" P	1,1	PM3	3670 000 0064	3005 008 3405
CUT KIT 7	3005 000 9905 83,50	MSA 200	35	1/4" P	1,1	PM3	3670 000 0072	3005 008 3409
CUT KIT 8	3005 000 9906 87,50	MSA 220	35	3/8" P	1,3	PS3	3616 000 0050	3005 000 4809
CUT KIT 9	3005 000 9908 101,00	MS 231, MS 251	40	.325"	1,3	RM3 Pro	3695 000 0062	3005 000 7013
CUT KIT 10	3003 000 9901 103,00	MS 261, MS 271, MSA 300	40	.325"	1,3	RS Pro	3690 000 0067	3003 000 3313
CUT KIT 11	3003 000 9902 103,00	MS 261, MS 271, MSA 300	40	.325"	1,3	RM3 Pro	3695 000 0067	3003 000 3313
NOVITÀ CUT KIT 12	3003 000 9903 112,00	MS 261, MS 271, MS 291	45	.325"	1,3	RM3 Pro	3695 000 0074	3303 008 3317
NOVITÀ CUT KIT 13	3003 000 9904 112,00	MS 291, MS 311, MS 360, MS 361, MS 362, MS 391, MSE 220, MSE 250	40	3/8"	1,6	RS	3621 000 0060	3003 000 7713
NOVITÀ CUT KIT 14	3005 000 9909 64,50	MSA 220, MS 194, MS 182, MS 212, MS 201/ MS 200T	30	3/8" P	1,1	PS3 Pro	3699 000 0044	3005 000 4405
NOVITÀ CUT KIT 15	3005 000 9910 72,00	MSA 220, MS 194, MS 182, MS 212, MS 201/ MS 200T	35	3/8" P	1,1	PS3 Pro	3699 000 0050	3005 000 4409
NOVITÀ CUT KIT 16	3005 000 9911 79,00	MSA 220, MS 194, MS 182, MS 212, MS 201/ MS 200T	40	3/8" P	1,1	PS3 Pro	3699 000 0055	3005 000 4413
NOVITÀ CUT KIT 17	3005 000 9912 87,00	MSA 220, MS 194, MS 182, MS 212, MS 201/ MS 200T	45	3/8" P	1,1	PS3 Pro	3699 000 0061	3005 000 4417

Prezzi consigliati dal produttore, non vincolanti, in Euro

Ⓞ Spiegazione dettagliata dei tipi di catene STIHL da pagina 134
Ⓞ Dispositivo di taglio stretto



SPRANGHE STIHL

ALL'ALTEZZA DI OGNI SFIDA

STIHL offre la spranga giusta per ogni settore di applicazione. Decenni di ricerca, impiego di materiali di alta qualità, processi di produzione innovativi, impianti di produzione all'avanguardia, nonché controlli di produzione elettronici e controllo di qualità finale assicurano la comprovata qualità STIHL in ogni spranga.

SPRANGHE IN TRE PEZZI

Le spranghe universali in tre pezzi abbinano leggerezza e solidità. Sono costituite da tre fogli metallici elettrosaldati, di cui quello centrale dotato di una grande parte vuota. Ne risultano un peso ridotto e una stabilità elevata. Il cuscinetto chiuso sulla stella di rinvio le rende esenti da manutenzione. Ecco perché sono così versatili e maneggevoli.

LIGHT 01

(ex Rollomatic E Mini)

- ✓ Per motoseghe e potatori più piccoli
- ✓ Per catene con passi 1/4" P e 3/8" P
- ✓ Larghezza della scanalatura 1,1 mm
- ✓ Tendenza al rimbalzo ridotta, esente da manutenzione
- ✓ Un rivetto (01) sulla stella di rinvio



LIGHT 04

(ex Rollomatic E)

- ✓ Per motoseghe di piccola e media potenza
- ✓ Per catene con passi 3/8" P .325" e 3/8"
- ✓ Larghezza della scanalatura 1,1 mm, 1,3 mm e 1,6 mm
- ✓ Tendenza al rimbalzo ridotta, esente da manutenzione
- ✓ Quattro rivetti (04) sulla stella di rinvio



LIGHT 06

(ex Rollomatic E)

- ✓ Per motoseghe potenti e impieghi più impegnativi
- ✓ Per catene con passo 3/8"
- ✓ Larghezza della scanalatura 1,6 mm
- ✓ Struttura della spranga robusta con sei rivetti (06) sulla stella di rinvio



SPRANGHE STIHL DAL NUOVO DESIGN

Nuova denominazione, design moderno. Come le nostre collaudate spranghe, anche le nostre spranghe sono naturalmente di nostra progettazione e vengono stampate in digitale su macchine all'avanguardia sviluppate appositamente per STIHL. Nella tabella a partire da pagina 146 potete vedere quali spranghe sono già disponibili nel nuovo design; ulteriori dettagli sul nuovo design delle spranghe si trovano a pagina 143.

SPRANGHE SPECIALI

CARVING

(ex Carving E)

- ✓ Spranga speciale per la cura degli alberi e l'intaglio del legno
- ✓ Per catene con passo 1/4" P e 1/4"
- ✓ Larghezza della scanalatura 1,1 mm e 1,3 mm
- ✓ Con placca protettiva in metallo duro (stellite) sulla punta della spranga
- ✓ Tendenza al rimbalzo particolarmente ridotta, leggera, con guida ottica



FINO AD ESAURIMENTO! TIMBERSPORTS® EDITION

Un must per i fan: Costruzione identica a quella delle nostre spranghe di serie Rollomatic E (35 cm, 1,3 mm) per catene passo 3/8" P e Light 04 (40 cm, 1,3 mm) per catene passo .325".



Lunghezza spranga	35 cm	
Codice	3005 829 4809	53,00 €
Lunghezza spranga	40 cm	
Codice	3003 829 3313	59,00 €

SPRANGHE LEGGERE

In virtù della conformazione particolare, il peso delle spranghe leggere STIHL è inferiore anche del 30% rispetto alle spranghe tradizionali. Questo agevola l'utilizzo della motosega e riduce il carico per l'utilizzatore, soprattutto per l'uso professionale nell'arboricoltura e nella silvicoltura. Sono disponibili spranghe in materiale leggero per motoseghe piccole e leggere o per i modelli più potenti.

LIGHT P01 (ex Rollomatic E Mini Light)

- ✓ Per motoseghe e potatori più piccoli
- ✓ Realizzata in poliammide rinforzata con fibra di vetro (P) per una riduzione del peso anche del 25% rispetto alle spranghe tradizionali
- ✓ Per catene con passo 3/8" P
- ✓ Larghezza della scanalatura 1,1 mm



LIGHT P04 (ex Rollomatic E Light)

- ✓ Per motoseghe di piccola e media potenza
- ✓ Realizzata in poliammide rinforzata con fibra di vetro (P) per una riduzione del peso anche del 30% rispetto alle spranghe tradizionali
- ✓ Per catene con passo 3/8" P
- ✓ Larghezza della scanalatura 1,3 mm



ROLLOMATIC ES LIGHT

- ✓ Per motoseghe potenti e impieghi professionali nella silvicoltura
- ✓ Realizzata in acciaio speciale resistente all'usura con cavità fresate per una riduzione del peso anche del 30% rispetto alle spranghe tradizionali
- ✓ Con testina intercambiabile e cuscinetto della stella di rinvio esente da manutenzione
- ✓ Per catene con passo 3/8"
- ✓ Larghezza della scanalatura 1,6 mm



SPRANGHE INTEGRALI E CON TESTINA

Spranghe con corpo in acciaio integrale. L'acciaio speciale temprato aumenta la stabilità e la resistenza. Per l'uso con motoseghe di potenza media ed elevata. Un evergreen affidabile e duraturo.

ROLLOMATIC ES

- ✓ Per uso professionale con motoseghe potenti
- ✓ Spranga in acciaio integrale particolarmente stabile e di lunga durata
- ✓ Con testina intercambiabile
- ✓ Esente da manutenzione
- ✓ Per catene con passo 3/8" e .404"
- ✓ Larghezza della scanalatura 1,6 mm



DUROMATIC E

- ✓ Per gli impieghi più gravosi nella silvicoltura con motoseghe potenti
- ✓ Spranga integrale particolarmente stabile e di lunga durata, con riporto protettivo in metallo duro (stellite) sulla punta
- ✓ Per catene con passo 3/8" e .404"
- ✓ Larghezza della scanalatura 1,6 mm



NUOVO DESIGN DELLE SPRANGHE IN DETTAGLIO

Modificando il design, è oggi ancora più facile identificare la spranga adatta alla propria motosega e all'impiego previsto. I seguenti dati riportati sulla spranga sono d'aiuto.

Nel campo service trovate tutte le informazioni necessarie per selezionare la giusta catena.

Mentre il nome "Light" indica le spranghe dal peso ottimizzato, l'aggiunta della lettera "P" si riferisce alla poliammide rinforzata con fibra di vetro e identifica le nostre speciali spranghe leggere.

I codici 01, 04 e 06 indicano il numero di rivetti sulla stella di rinvio.



Le proprietà delle nostre spranghe sono identificate da icone e da una codifica a colori sull'attacco della spranga:

- tendenza al rimbalzo ridotta
- regolare
- Ematic
- struttura leggera
- a 6 rivetti
- spranga con testina
- rinforzo in stellite

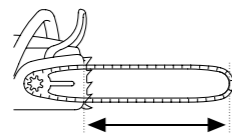



COME INDIVIDUARE IL DISPOSITIVO DI TAGLIO GIUSTO

Per un uso efficiente della motosega, questa deve adattarsi perfettamente alla spranga e alla catena. Vi mostriamo come scegliere il dispositivo di taglio giusto.

SCELTA DELLA SPRANGA

Selezionate la spranga giusta in base alla **lunghezza** che desiderate e alla **larghezza della scanalatura** del vostro **modello di motosega**.



MODELLO DI MOTOSEGA

Il modello della vostra motosega è riportato sulla targhetta a lato dell'attrezzo o sul lato interno del freno catena.

LUNGHEZZA DELLA SPRANGA

La lunghezza richiesta per la spranga dipende dall'utilizzo previsto.

SPESSORE DELLA MAGLIA DI GUIDA / LARGHEZZA DELLA SCANALATURA

La catena è guidata nella spranga dalle maglie di guida. La larghezza della scanalatura della spranga e lo spessore della maglia di guida della catena devono corrispondere.

CODICE DELLA SPRANGA

➔ I codici delle spranghe STIHL sono riportati a pagina 146.

SELEZIONE DELLA CATENA

Dopo aver selezionato la spranga giusta, potete utilizzare i valori visualizzati **nel campo dei dati di servizio della spranga** per determinare il **codice a 11 cifre** della catena appropriata.

- MICRO
- SUPER
- HEXA
- DURO



TIPO DI CATENA

Il tipo di catena è determinato dalla forma del dente. Il tipo di catena giusto deve essere selezionato in base alle proprietà desiderate.

CODICE ARTICOLO A 4 CIFRE

Il codice articolo a 4 cifre si ricava dal tipo di catena, dal passo della catena e dalla larghezza della scanalatura/dallo spessore della maglia di guida. Il passo giusto della catena è indicato nel campo dei dati di servizio della spranga.

➔ I codici articolo a 4 cifre delle catene STIHL sono disponibili da pagina 134.

+ 000

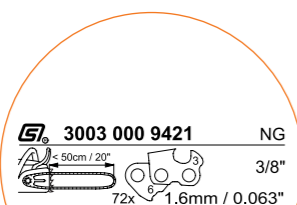
+ 00 + NUMERO DI MAGLIE GUIDA

Il numero delle maglie di guida determina la lunghezza della catena. Vengono conteggiate solo le maglie guida, non i denti. Il numero di maglie guida adatto alla lunghezza della spranga è indicato nel campo dei dati di servizio della spranga.

CODICE A 11 CIFRE DELLA CATENA



Nel campo riservato ai dati di servizio di ogni spranga STIHL trovate tutti i dati necessari a selezionare la catena giusta.



PANORAMICA DISPOSITIVI DI TAGLIO



POWER-DUO: 3/8" PS3 PRO E LIGHT 04.

Il dispositivo di taglio composto da catena 3/8" PS3 Pro e spranga Light 04 con larghezza della scanalatura di 1,1 mm è l'ideale per motoseghe nella classe di potenza 1,6-2,0 kW. Grazie alla sua forma stretta raggiunge prestazioni di taglio superiori anche del 20% rispetto alla nota catena 3/8" PS con spessore della maglia guida di 1,3 mm. Il dispositivo di taglio è caratterizzato da una bassa sensibilità alla pressione e, grazie alle sue elevate prestazioni, scorre molto agevolmente nel legno. Ne risulta un taglio preciso e pulito nel più breve tempo possibile.

MOTOSEGHE E POTATORI	Lunghezza spranga ^① (cm)				CATENE								SPRANGHE										
	Passo (pollici)	Spessore della maglia di guida / larghezza della scanalatura (mm)	Numero maglie di guida	Micro Codice	Micro 3 Codice	Super Codice	Super 3 Codice	Prezzi consigliati dal produttore, non vincolanti, in Euro	Duro 3 Codice	Prezzi consigliati dal produttore, non vincolanti, in Euro	Light P01 (ex Rollomatic E Mini Light) Light P04 (ex Rollomatic E Light)	Prezzi consigliati dal produttore, non vincolanti, in Euro	Light Codice	Light 01 (ex Rollomatic E Mini) Codice	Light 04 (ex Rollomatic E) Codice	Light 06 (ex Rollomatic E) Codice	Prezzi consigliati dal produttore, non vincolanti, in Euro	Rollomatic ES Codice	Prezzi consigliati dal produttore, non vincolanti, in Euro	Duromatic E Codice	Prezzi consigliati dal produttore, non vincolanti, in Euro		
GTA 26	10	1/4" P	1,1	28	-	3670	-	-	8,40	-	-	-	-	3007 003 0101	-	-	-	13,70	-	-	-	-	
MS 151, MS 151 T, MS 194 T, MSA 120, MSA 140, MSA 60, MSA 70, MSA 160, MSA 200	25	1/4" P	1,1	56	-	3670	-	-	16,80	-	-	-	-	3005 008 3403	-	-	-	35,40	-	-	8	-	
	30	1/4" P	1,1	64	-	3670	-	-	19,20	-	-	-	-	3005 008 3405	-	-	-	39,90	-	-	8	-	
MS 151 T, MS 194 T, MS 151, MSA 160, MSA 200	35	1/4" P	1,1	72	-	3670	-	-	21,60	-	-	-	-	3005 008 3409	-	-	-	44,40	-	-	8	-	
	25	1/4" P	1,1	57	-	3670	-	-	17,10	-	-	-	-	3005 008 3403	-	-	-	35,40	-	-	8	-	
MSA 161 T	30	1/4" P	1,1	65	-	3670	-	-	19,50	-	-	-	-	3005 008 3405	-	-	-	39,90	-	-	8	-	
	35	3/8" P	1,1	50	-	3610	-	-	17,40	-	-	3005 000 7609	54,00	-	3005 008 3909	-	-	-	46,30	-	-	7	-
MS 162, MS 170, MS 171, MS 180^②, MS 181, MS 194, MSE 141, MSE 170	40	3/8" P	1,1	55	-	3610	-	-	19,10	-	-	-	-	3005 008 3913	-	-	-	51,00	-	-	7	-	
	30	3/8" P	1,1	44	-	-	-	3699	15,30	-	-	-	-	-	3005 000 4405	-	-	-	37,00	-	-	9	-
MS 172, MS 180, MS 182, MS 201, MS 211, MS 212, MS 241, MSE 170^②, MSE 190^②, MSE 210^②, MSE 230^②, MSA 220 C-B	30	3/8" P	1,3	44	-	3636	3617	3616	16,60	3612	46,50	-	-	3005 000 7405	56,00	-	-	3005 000 4805	-	-	9	-	
	35	3/8" P	1,1	50	-	-	-	3699	17,30	-	-	-	-	-	3005 000 4409	-	-	-	41,00	-	-	9	-
	35	3/8" P	1,3	50	-	3636	3617	3616	18,90	3612	53,00	-	-	3005 000 7409	62,50	-	-	3005 000 4809	-	-	9	-	
	40	3/8" P	1,1	55	-	-	-	3699	19,00	-	-	-	-	-	3005 000 4413	-	-	-	45,00	-	-	9	-
	40	3/8" P	1,3	55	-	3636	3617	3616	20,80	3612	58,50	-	-	3005 000 7413	68,50	-	-	3005 000 4813	-	-	9	-	
	45	3/8" P	1,1	62	-	-	-	3699	21,50	-	-	-	-	-	3005 000 4417	-	-	-	49,00	-	-	10	-
	45	3/8" P	1,3	62	-	3636	3617	3616	23,40	3612	65,50	-	-	-	3005 000 4817	-	-	-	65,50	-	-	10	-
	MSE 250	45	3/8	1,6	66	3652	3664	3621	3626	26,90	3683	75,50	-	-	-	-	3003 000 5217	68,50	3003 000 9417	96,00	10	3003 000 9217	91,50
50		3/8	1,6	72	3652	3664	3621	3626	29,40	3683	82,50	-	-	3003 000 2021	115,00	-	-	3003 000 5221	74,50	3003 000 9421	104,00	10	3003 000 9221
MS 201 T, MSA 220 T	30	3/8" P	1,3	44	-	3636	-	3616	16,60	3612	46,50	-	-	3005 000 7405	56,00	-	-	3005 000 4805	-	-	9	-	
	35	3/8" P	1,3	50	-	3636	-	3616	18,90	3612	53,00	-	-	3005 000 7409	62,50	-	-	3005 000 4809	-	-	9	-	
	40	3/8" P	1,3	55	-	3636	-	3616	20,80	3612	58,50	-	-	3005 000 7413	68,50	-	-	3005 000 4813	-	-	9	-	
MS 231, MS 251^③	40	.325	1,6	62	3686	3689	3639	-	22,10	3667	62,00	-	-	-	-	-	-	3005 000 4713	-	-	11	-	
	45	.325	1,6	68	3686	3689	3639	-	24,30	3667	68,00	-	-	-	-	-	-	3005 008 4717	-	-	11	-	
	40	.325	1,3	62	3693	3695	3690	-	22,10	3667	62,00	-	-	-	-	-	-	3005 000 7013	-	-	11	-	
	45	.325	1,3	68	3693	3695	3690	-	24,30	3667	68,00	-	-	-	-	-	-	3005 008 7017	-	-	11	-	

① La lunghezza di taglio effettiva è inferiore alla lunghezza della spranga indicata
 ③ Dall'anno di costruzione 2014

② Per i modelli MS 231 e MS 251 (lunghezza spranga 35 e 40 cm) e per i modelli MSE 170, MSE 190, MSE 210 e MSE 230 (lunghezza spranga 30, 35 e 40 cm) in combinazione con tendicateni rapido e rochetto a 7 denti si deve utilizzare rispettivamente una maglia guida in più

Indicazione: i dispositivi di taglio per impieghi speciali si trovano a pag. 138



MOTOSEGHE E POTATORI				CATENE										SPRANGHE													
				Micro Codice	Micro 3 Codice	Super Codice	Super 3 Codice	Prezzi consigliati dal produttore, non vincolanti, in Euro	Hexa Codice	Prezzi consigliati dal produttore, non vincolanti, in Euro	Duro 3 Codice	Prezzi consigliati dal produttore, non vincolanti, in Euro	Light PO1 (ex Rollomatic E Mini Light) Light PO4 (ex Rollomatic E Light)	Rollomatic ES Light Codice	Prezzi consigliati dal produttore, non vincolanti, in Euro	Light O1 (ex Rollomatic E Mini) Codice	Light O4 (ex Rollomatic E) Codice	Light O6 (ex Rollomatic E) Codice	Prezzi consigliati dal produttore, non vincolanti, in Euro	Rollomatic ES Codice	Prezzi consigliati dal produttore, non vincolanti, in Euro	Numero dei denti della stella di rinvio	Duromatic E Codice	Prezzi consigliati dal produttore, non vincolanti, in Euro			
				Lunghezza spranga ^① (cm)	Passo (pollici)	Spessore della maglia di guida/ larghezza della scanalatura (mm)	Numero maglie di guida																				
MS 261, MS 271, MSA 300	40	.325	1,3	67	3693	3695	3690	3694	23,90	-	-	3696	67,00	-	-	-	-	3003 000 3313	-	60,00	-	-	10	-	-		
	45	.325	1,3	74	3693	3695	3690	3694	26,40	-	-	3696	74,00	-	-	-	-	3003 008 3317	-	65,50	-	-	10	-	-		
	50	.325	1,3	81	3693	3695	3690	3694	28,90	-	-	3696	81,00	-	-	-	-	3003 008 3321	-	71,00	-	-	10	-	-		
MS 261, MS 271	40	.325	1,6	67	3686	3689	3639	-	23,90	-	-	3667	67,00	-	-	-	-	3003 008 6813	-	60,00	-	-	11	3003 000 9213	83,50		
	45	.325	1,6	74	3686	3689	3639	-	26,40	-	-	3667	74,00	-	-	-	-	3003 008 6817	-	65,50	-	-	11	3003 000 9217	91,50		
MS 291, MS 311, MS 362, MS 391	40	3/8	1,6	60	3652	3664	3621	3626	24,50	3132	26,90	3683	68,50	-	-	-	-	3003 000 7713	-	60,00	-	-	9	-	-		
	45	3/8	1,6	66	3652	3664	3621	3626	26,90	3132	29,60	3683	75,50	-	-	-	-	3003 008 7717	-	65,50	-	-	9	-	-		
	50	3/8	1,6	72	3652	3664	3621	3626	29,40	3132	32,30	3683	82,50	-	-	-	-	3003 008 7721	-	71,00	3003 000 9421	104,00	9	3003 000 9221	99,00		
MS 400, MS 462, MS 500i, MS 661	40	3/8	1,6	60	3652	3664	3621	3626	24,50	3132	26,90	3683	68,50	-	-	-	-	3003 000 5213	63,00	-	-	11	3003 000 9213	83,50			
	45	3/8	1,6	66	3652	3664	3621	3626	26,90	3132	29,60	3683	75,50	-	-	-	-	3003 000 5217	68,50	-	-	11	3003 000 9217	91,50			
	50	3/8	1,6	72	3652	3664	3621	3626	29,40	3132	32,30	3683	82,50	-	3003 000 2021	115,00	-	-	3003 000 5221	74,50	3003 000 9421	104,00	11	3003 000 9221	99,00		
MS 500i, MS 661	63	3/8	1,6	84	3652	3664	3621	3626	34,30	3132	37,70	3683	96,00	-	3003 000 2031	139,00	-	-	3003 000 5231	89,50	3003 000 9431	125,00	11	3003 001 5631	119,00		
	71	3/8	1,6	91	-	-	3621	3626	37,10	3132	40,80	-	-	-	3003 000 2038	153,00	-	-	-	-	3003 000 6038	138,00	11	-	-		
	80	3/8	1,6	105	-	-	3621	3626	42,80	3132	47,10	-	-	-	3003 000 2046	169,00	-	-	-	-	3003 000 6046	153,00	11	-	-		
MS 661	90	3/8	1,6	114	-	-	3621	3626	46,50	3132	51,50	-	-	-	3003 000 2053	187,00	-	-	-	-	3003 000 6053	169,00	11	-	-		
MS 881 ^②	63	.404	1,6	80	3668	-	3946	-	36,70	-	-	-	-	-	-	-	-	-	-	3002 000 9731	125,00	-	3002 000 9231	125,00			
	90	.404	1,6	108	3668	-	3946	-	49,50	-	-	-	-	-	-	-	-	-	-	3002 000 9753	169,00	-	3002 000 8052	161,00			
	105	.404	1,6	123	3668	-	3946	-	56,50	-	-	-	-	-	-	-	-	-	-	3002 000 9757	227,00	-	3002 000 8058	217,00			
POTATORI				CATENE										SPRANGHE													
HT 56, HT 103, HT 105, HT 133, HTA 50, HTA 66, HTA 86, HTE 60	25	1/4" P	1,1	56	-	3670	-	-	16,80	-	-	-	-	-	-	-	3005 008 3403	-	-	35,40	-	-	8	-	-		
	30	1/4" P	1,1	64	-	3670	-	-	19,20	-	-	-	-	-	-	-	3005 008 3405	-	-	39,90	-	-	8	-	-		
HT 135, HTA 135, HTA 150, HTA 160	30	3/8" P	1,1	44	-	3610	-	-	15,30	-	-	-	-	3005 000 7605	-	48,10	3005 000 3905	-	-	41,50	-	-	7	-	-		

① La lunghezza di taglio effettiva è inferiore alla lunghezza della spranga indicata

② Vale per il rochetto con sette denti; in caso di rochetto con otto denti una maglia guida in più

Indicazione: i dispositivi di taglio per impieghi speciali si trovano a pag. 138



ACCESSORI

SET PER AFFILATURA

Costituito da portalime con lima tonda, lima piatta e dima per affilatura in una robusta custodia.



1/4" u. 3/8" P Codice	5605 007 1027	3/8" Codice	5605 007 1029
.325" Codice	5605 007 1028	.404" Codice	5605 007 1030

unitario **29,60 €**

PORTALIME 2 IN 1

Strumento pratico per affilare in un'unica operazione e velocemente i denti e il limitatore di profondità. Ideale per impieghi occasionali. Per catene 1/4"-P-, 3/8"-P-, .325"-, 3/8"- e .404" compensazione tolleranza integrata (solo con STIHL).



1/4" P Codice	Ø 3,2 mm 5605 750 4306	3/8" (non utilizzabile con 3/8" Hexa) Codice	Ø 5,2 mm 5605 750 4305
1/4" u. 3/8" P Codice	Ø 4,0 mm 5605 750 4303	.404" Codice	Ø 5,5 mm 0000 750 4300
.325" Codice	Ø 4,8 mm 5605 750 4304		unitario 52,00 €

ACCESSORI: LIME TONDE DI RICAMBIO PER CATENE 1/4"-P

Solo per il portalime 2-in-1, per affilare la catena 1/4" P, non utilizzabili per l'affilatura a mano, Ø 3,2 x 200 mm.

Codice	0000 893 6401	3,40 €
--------	---------------	---------------

ACCESSORI: LIMA PIATTA DI RICAMBIO PER LIMITATORE DI PROFONDITÀ



Per portalime 2-in-1, per riaffilare il limitatore di profondità.

Codice	0814 252 3001	10,40 €
--------	---------------	----------------

PORTALIMA CON LIMA TONDA

1/4" P Codice	Ø 3,2 mm 5605 750 4300	7,80 €
1/4" u. 3/8" P Codice	Ø 4,0 mm 5605 750 4327	9,80 €
.325" Codice	Ø 4,8 mm 5605 750 4328	9,80 €
3/8" Codice	Ø 5,2 mm 5605 750 4329	9,80 €
.404" Codice	Ø 5,5 mm 5605 750 4330	9,80 €

LIME TONDE PER CATENE

Per i set per affilatura STIHL e portalime (senza manico).

1/4" P Codice	Ø 3,2 x 150 mm 5605 771 3206	1,40 €
1/4" u. 3/8" P Codice	Ø 4,0 x 200 mm 5605 772 4006	1,50 €
.325" Codice	Ø 4,8 x 200 mm 5605 772 4806	1,60 €
3/8" Codice	Ø 5,2 x 200 mm 5605 772 5206	1,60 €
.404" Codice	Ø 5,5 x 200 mm 5605 772 5506	1,60 €
	Ø 3,5 x 200 mm 5605 772 3506	1,50 €
	Ø 4,5 x 200 mm 5605 772 4506	1,50 €

LIMA TRIANGOLARE PER AFFILARE

Per FG 2 e FG 3 per lavorare il limitatore di profondità e per le seghe circolari a denti aguzzi.

Codice	0811 421 8971	8,50 €
--------	---------------	---------------

LIME PIATTE

Per ripassare con precisione il limitatore di profondità.

	150 mm Codice 0814 252 3356	4,20 €
	150 mm, con astuccio per conservarla pulita Codice 0814 252 3000	4,50 €

ACCESSORI PER HEXA

PER LA SEMPLICE AFFILATURA DELLA CATENA PROFESSIONALE

SET PER AFFILATURA[Ⓞ]

Composto da portalime con lima Hexa, lima piatta e dima per affilatura in una robusta borsa.



3/8" Hexa Codice	5607 007 1000	34,10 €
---------------------	---------------	----------------

LIMA ESAGONALE PER HEXA

Per catena Hexa (senza manico per lima).

3/8" Hexa Codice	Ø 5,2 x 200 mm 5607 772 5201	6,90 €
---------------------	---------------------------------	---------------

➔ L'affilatore universale STIHL si trova a pagina 153.

LIME FL4

Da utilizzare manualmente con il limitatore di profondità in acciaio temprato con rivestimento speciale. Due impostazioni: per legno duro e legno tenero. Con i ganci è possibile pulire sia la scanalatura della spranga che il foro dell'olio.



3/8" Hexa Codice	0000 893 4009	4,60 €
---------------------	---------------	---------------

Per controllare l'angolo di affilatura, di spoglia, la lunghezza del dente e la distanza del limitatore di profondità, nonché per pulire la scanalatura e il foro dell'olio.



3/8" Hexa Codice	1110 893 4000	3,60 €
---------------------	---------------	---------------



CONSIGLIO PER I PROFESSIONISTI

Nell'esclusivo sistema di taglio Hexa STIHL, la lima Hexa combacia perfettamente con la geometria del dente della catena. Ogni affilatura permette di conseguire un angolo ottimale: le operazioni sono estremamente rapide. Il risultato è un taglio praticamente perfetto. Affilatura molto più duratura rispetto ad altre catene, ad esempio 3/8" RS, affilatura meno frequente, durata particolarmente lunga. Grazie a tali caratteristiche l'operatività della catena è maggiore.





UN TAGLIO DOPO L'ALTRO. FINO AL MIGLIOR RISULTATO.

Tosasiepi a miscela **157**

Rifinitori e tosasiepi a batteria **160**

Tosasiepi elettrici **164**

Accessori e parti per tosasiepi **166**

Tagliasiepi allungati e accessori **171**

TOSASIEPI NEL DETTAGLIO



TECNOLOGIA

- 01 ELETTRONICA EC STIHL**
Nel sistema AP la gestione elettronica riconosce i cambiamenti di carico durante il funzionamento e agisce attivamente sul motore elettrico (EC). Risultato: un numero di giri del coltello costante anche durante la potatura più difficile con prestazioni sempre ottimali.
- 02 MOTORE ELETTRICO STIHL (EC)**
Oltre alle straordinarie prestazioni, i tosasiepi professionali del sistema AP sono dotati di un motore elettrico con inversione automatica della rotazione. Ciò consente, in caso di necessità, di sbloccare i coltelli.
- 03 STIHL CONNECTED**
STIHL Smart Connector 2 A può essere inserito in una posizione predisposta nell'alloggiamento dell'attrezzatura, collegandola così a STIHL connected.


COMFORT

- 04 IMPUGNATURA MULTIFUNZIONE ORIENTABILE**
Può essere regolata sulla posizione più comoda per i tagli laterali o sopra la testa.
- 05 GEOMETRIA DEI COLTELLI BEN STUDIATA**
La geometria dei coltelli e gli ingranaggi appositamente studiati per la sfronatura e la rifinitura garantiscono eccellenti prestazioni di taglio.
- 06 IMPUGNATURA AD ARCHETTO CON INTERRUPTORE INTERNO**
È ergonomica e non richiede sforzi eccessivi, soprattutto nei lavori molto lunghi.
- 07 PROTEZIONE LAMA AVVITATA**
Protegge la punta del coltello dall'usura e agevola la potatura della parte inferiore e di quella in prossimità della parete.

Tenete presente che non tutti i prodotti sono dotati delle caratteristiche qui indicate. In questa pagina sono descritte solo quelle principali. Trovate ulteriori spiegazioni e avvertenze da pagina 538 e sul sito [stihl.it](https://www.stihl.it).

TOSASIEPI A MISCELA

- Prodotti potenti e leggeri dalle elevate prestazioni di taglio
- Da utilizzare in grandi appezzamenti
- Per la cura dei parchi e del verde
- Per il taglio ottimale di siepi folte e di piante ornamentali



HS 45

27,2 cm³ • 0,75 kW / 1,0 CV • a partire da 4,7 kg[Ⓢ]

Modello base per la cura della vegetazione in giardino. Sistema antivibrante STIHL, STIHL ElastoStart, lame rettificate su un lato, protezione antitaglio integrata.

Lunghezza lama **45 cm**
Codice **4228 011 2937** **345,00 €**

Lunghezza lama **60 cm**
Codice **4228 011 2938** **379,00 €**



HS 56 C-E

21,4 cm³ • 0,65 kW / 0,9 CV • 4,5 kg[Ⓢ]

Ideale per giardinieri paesaggisti e agricoltori. Sistema antivibrante STIHL, ErgoStart STIHL, comando monoleva, tappo del serbatoio senza uso di utensili, lama affilata su entrambi i lati, protezione antitaglio e protezione guida avvitata.

Lunghezza lama **60 cm**
Codice **4242 011 2947** **739,00 €**



I prezzi riportati in questo catalogo sono aggiornati al 1° gennaio 2024. STIHL si riserva il diritto di modificare i prezzi di vendita suggeriti. I prezzi aggiornati sono disponibili su [stihl.it](https://www.stihl.it).

Prezzi consigliati dal produttore, non vincolanti, in Euro

C = Dotazione comfort Ⓢ = Peso senza carburante, completo
E = STIHL ErgoStart



**HS 82 R**22,7 cm³ • 0,7 kW / 1,0 CV • 5,3 kg[Ⓞ]

Attrezzo professionale con bassa velocità dei coltelli per un taglio energico. Procedura di avviamento semplificata per uno start confortevole. Sistema antivibrante STIHL, coltelli rettificati su entrambi i lati nell'esecuzione per sfronatura, impugnatura multifunzione orientabile, protezione taglio e protezione della punta avvitata, tasto di arresto.

Lunghezza lama **60 cm**
Codice **4237 011 2977** **789,00 €**

Lunghezza lama **75 cm**
Codice **4237 011 2978** **829,00 €**

**HS 82 T**22,7 cm³ • 0,7 kW / 1,0 CV • 5,1 kg[Ⓞ]

Attrezzo professionale con elevata velocità dei coltelli per un taglio fine. Procedura di avviamento semplificata per uno start confortevole. Sistema antivibrante STIHL, coltelli rettificati su entrambi i lati nell'esecuzione per sfronatura, impugnatura multifunzione orientabile, protezione taglio e protezione della punta avvitata, tasto di arresto.

Lunghezza lama **60 cm**
Codice **4237 011 2985** **789,00 €**

Lunghezza lama **75 cm**
Codice **4237 011 2986** **829,00 €**

**HS 87 R**22,7 cm³ • 0,7 kW / 1,0 CV • 5,5 kg[Ⓞ]

Tosasiepi professionale con lame affilate su un solo lato nell'esecuzione per sfronatura. Procedura di accensione facilitata per un avviamento più comodo. Sistema antivibrante STIHL, filtro aria di lunga durata, lame affilate su entrambi i lati, protezione della punta avvitata, tasto di arresto, bassa velocità delle lame.

Lunghezza lama **75 cm**
Codice **4237 011 2991** **885,00 €**

**HS 87 T**22,7 cm³ • 0,7 kW / 1,0 CV • 5,2 kg[Ⓞ]

Modello professionale con coltelli con lame affilate su un solo lato nell'esecuzione per rifinitura. Motore STIHL 2-MIX, sistema antivibrante STIHL, filtro aria di lunga durata, coltelli rettificati su entrambi i lati, protezione della punta avvitata, tasto di arresto.

Lunghezza lama **75 cm**
Codice **4237 011 2995** **885,00 €**

**CARBURANTI E LUBRIFICANTI ADATTI**SI TROVANO A PARTIRE **DA PAGINA 424**

RIFINITORI E TOSASIEPI A BATTERIA

- Per uso privato e professionale
- Per tagliare siepi in zone sensibili al rumore, come quartieri residenziali, ospedali, cimiteri e scuole
- Facili e comodi da utilizzare
- Eccellenti prestazioni di taglio



HSA 26
10,8 V • 0,8 kg^①

Rifinitore a batteria compatto, con coltelli per potare e curare piccole siepi sempreverdi e piante ornamentali a foglia piccola. Coltelli per cespugli con geometria STIHL ottimizzata per risultati eccellenti. Dispone anche di coltelli per tagliare l'erba lungo i bordi dei prati. Impugnatura gommata per un'ergonomia perfetta, cambio di coltelli rapido e senza l'ausilio di utensili, con indicatore dello stato di carica per avere sempre sotto controllo la capacità residua della batteria. La batteria AS 2 è adatta esclusivamente ai prodotti del sistema AS e non è compatibile con HSA 25. HSA 26 è disponibile nel set o come prodotto singolo.

Contenuto del set:

- 1 x batteria agli ioni di litio AS 2, 28 Wh, 10,8 V
- 1 x caricatore standard AL 1
- 1 x coltello per cespugli, lunghezza di taglio 20 cm, incl. protezione del coltello
- 1 x coltello per erba, larghezza di taglio 12 cm, incl. protezione del coltello
- 1 x custodia per il trasporto nera/arancione con occhielli per l'attacco a parete

HSA 26 senza batteria, caricatore e custodia per il trasporto, inclusi coltello per cespugli e per erba
Lunghezza lama **20 cm**
Codice **HA03 011 3500**

99,00 €

Set HSA 26 con AS 2 e AL 1

Lunghezza lama **20 cm**
Codice **HA03 011 3506**

RISPARMIO 44,00 €^②
139,00 €



NOVITÀ
HSA 30
10,8 V • 2,0 kg^①

Tosasiepi a batteria ultraleggero ed ergonomico con buone prestazioni di taglio per la potatura di arbusti e siepi intorno alla casa. Lunghezza di taglio 45 cm. Lame tagliate al laser e diamantate con distanza tra i denti di 22 mm, protezione antitaglio integrata, protezione guida avvitata, batteria agli ioni di litio AS 2 sostituibile e con indicatore del livello di carica.

HSA 30 senza batteria e caricabatteria, incluso coltello per cespugli

Lunghezza di taglio **45 cm**
Codice **HA08 011 3500**

119,00 €

Set HSA 30 con AS 2 e AL 1

Lunghezza di taglio **45 cm**
Codice **HA08 011 3506**

RISPARMIO 44,00 €^②
159,00 €



NOVITÀ
HSA 40
10,8 V • 2,1 kg^①

Tosasiepi a batteria ultraleggero ed ergonomico con buone prestazioni di taglio per la potatura di arbusti e siepi intorno alla casa. Lunghezza di taglio 50 cm. Lame tagliate al laser e diamantate con distanza tra i denti di 24 mm, protezione antitaglio integrata, protezione guida avvitata, batteria agli ioni di litio AS 2 sostituibile e con indicatore del livello di carica.

HSA 40 senza batteria e caricabatteria, incluso coltello per cespugli

Lunghezza di taglio **50 cm**
Codice **HA08 011 3520**

149,00 €

Set HSA 40 con 2x AS 2 e AL 1

Lunghezza di taglio **50 cm**
Codice **HA08 011 3526**

RISPARMIO 66,00 €^②
209,00 €

PAGINA **435**

CARE & CLEAN KIT HS

Per la cura e la pulizia ottimali dei tosasiepi e dei tagliasiepi allungati STIHL. Disponibile come pacchetto di prova e convenienza.





AI III

HSA 4518 V • 2,3 kg^①

Tosasiepi a batteria leggerissimo, con buone prestazioni di taglio per la sfronatura di siepi e arbusti vicino a casa. Lama affilata su un solo lato con distanza tra i denti 24 mm, protezione antitaglio integrata, protezione della punta avvitata, batteria agli ioni di litio integrata (36 Wh) con indicazione dello stato di carica. Tempo di carica della batteria 145 min/210 min (80%/100%).

Lunghezza lama **50 cm**
Codice **4511 011 3520**

129,00 €

Scansiona il QR code e trova ulteriori informazioni sul nostro sito stihl.it



AK III SYSTEM AK 10

HSA 5036 V • 2,9 kg^①

Tosasiepi a batteria leggero e silenzioso per la sfronatura di cespugli, arbusti e siepi di medie dimensioni. Coltelli tagliati al laser, diamantati e temprati, geometria dei coltelli a forma di goccia brevettata^② per tagli perfetti e una siepe sana. Lavori comodi e senza sforzo grazie al bilanciamento ottimale dell'attrezzatura, all'impugnatura di comando dalla forma ergonomica, all'impugnatura ad archetto con interruttore interno e al peso ridotto. Protezione della guida dei coltelli avvitata per lavori a bassa usura vicino al terreno o lungo i muretti.

HSA 50 senza batteria e caricabatteria

Lunghezza lama **50 cm**
Codice **4521 011 3560**

169,00 €

Set HSA 50 con AK 10 e AL 101

Lunghezza lama **50 cm**
Codice **4521 011 3570**

RISPARMIO **48,00 €**^④
269,00 €

Set HSA 50 con 2 x AK 10 e AL 101

Lunghezza lama **50 cm**
Codice **4521 200 0032**

RISPARMIO **58,00 €**^④
358,00 €



AK III SYSTEM AK 10

HSA 6036 V • 3,5 kg^①

Tosasiepi a batteria con prestazioni di taglio particolarmente elevate per applicazioni impegnative, ad es. per la sfronatura di cespugli e siepi alte. Coltelli tagliati al laser, diamantati e temprati, geometria dei coltelli a forma di goccia brevettata per tagli perfetti e una siepe sana. Utilizzo ergonomico e confortevole grazie all'ottimo bilanciamento dell'attrezzo, all'impugnatura multifunzione orientabile, all'impugnatura ad archetto con interruttore interno e al sistema antivibrante STIHL. Sistema antibloccaggio per cambiare facilmente il senso di rotazione dei coltelli in caso di blocco. Elettromotore per prestazioni costanti e lunga durata. Protezione della guida dei coltelli avvitata per lavori a bassa usura vicino al terreno o lungo i muretti.

HSA 60 senza batteria e caricabatteria

Lunghezza lama **60 cm**
Codice **HA06 011 3530**

249,00 €

Set HSA 60 con AK 10 e AL 101

Lunghezza lama **60 cm**
Codice **HA06 011 3540**

RISPARMIO **48,00 €**^④
349,00 €



AP 200

HSA 10036 V • 3,7 kg^①

Potente tosasiepi universale per impieghi in aree sensibili al rumore. Coltelli a doppia lama di lunga durata con distanza tra i denti di 34 mm per prestazioni di taglio eccellenti e rapidità del lavoro. Utilizzo ergonomico e confortevole anche per periodi d'impiego prolungati, grazie all'ottimo bilanciamento dell'attrezzo, all'impugnatura multifunzione orientabile, all'impugnatura ad archetto con interruttore interno e al sistema antivibrante STIHL. Sistema antibloccaggio per cambiare facilmente il senso di rotazione dei coltelli in caso di blocco. Elettromotore per prestazioni costanti e lunga durata. Protezione della guida dei coltelli avvitata, protezione della guida dei coltelli per lavori a bassa usura vicino al terreno o lungo i muretti.

HSA 100 senza batteria e caricabatteria

Lunghezza lama **60 cm**
Codice **HA07 011 3530**

379,00 €

ATTREZZATURA ERGONOMICA E CONFORTEVOLE, GRAZIE ALL'IMPUGNATURA MULTIFUNZIONE ORIENTABILE.

L'impugnatura multifunzione orientabile permette di lavorare in modo preciso e soprattutto confortevole nei tagli laterali e sopra la testa. A seconda dell'applicazione, è possibile ruotarla di 90° a destra o a sinistra. In questo modo potete assumere una posizione di lavoro ergonomica per ogni taglio in diverse direzioni. Oltre ai nostri tosasiepi professionali a batteria HSA 130 R, HSA 130 T e HSA 100, anche il tosasiepi a batteria HSA 60 del sistema AK entra a far parte delle macchine equipaggiate con l'impugnatura multifunzione orientabile. Grazie anche al peso ridotto, al bilanciamento ottimale dell'attrezzo e al sistema antivibrante STIHL garantisce lavori meno faticosi. Provare per credere!





APIII
SYSTEM
AP 300 S

HSA 130 R

36 V • a partire da 4,1 kg^①



Tosasiepi a batteria professionale estremamente potente e robusto con coltelli affilati su entrambi i lati in versione per sfrondata. Bassa velocità delle lame per tagli potenti. Elettromotore per prestazioni costanti e lunga durata. Impugnatura multifunzione orientabile con numero di giri regolabile su tre velocità, impugnatura ergonomica ad archetto con interruttore interno, lame ad attrito ottimizzato, protezione taglio e protezione guida avvitata. Predisposizione per lo Smart Connector 2 A STIHL nel corpo macchina. Funzionamento a batteria con marsupio AP e cavo di collegamento, sistema di trasporto o batteria a zaino AR L (vedi pagina 57).

HSA 130 R senza batteria e caricabatteria

Lunghezza lama **60 cm**
Codice **4869 011 3560** **565,00 €**

Lunghezza lama **75 cm**
Codice **4869 011 3561** **629,00 €**



APIII
SYSTEM
AP 300 S

HSA 130 T

36 V • a partire da 3,9 kg^①



Tosasiepi a batteria professionale estremamente potente e robusto con coltelli affilati su entrambi i lati in versione per rifinitura. Elevata velocità delle lame per un taglio particolarmente accurato e pulito. Elettromotore per prestazioni costanti e lunga durata. Impugnatura multifunzione orientabile con numero di giri regolabile su tre velocità, impugnatura ergonomica ad archetto con interruttore interno, lame ad attrito ottimizzato, protezione taglio e protezione guida avvitata. Predisposizione per lo Smart Connector 2 A STIHL nel corpo macchina. Funzionamento a batteria con marsupio AP e cavo di collegamento, sistema di trasporto o batteria a zaino AR L (vedi pagina 57).

HSA 130 T senza batteria e caricabatteria

Lunghezza lama **60 cm**
Codice **4869 011 3566** **565,00 €**


Lunghezza lama **75 cm**
Codice **4869 011 3567** **629,00 €**

Prezzi consigliati dal produttore, non vincolanti, in Euro

R = Sfrondata
T = Rifinitura

TOSASIEPI ELETTRICI

- Per tagliare siepi e arbusti attorno all'abitazione privata
- Facili da utilizzare
- Particolarmente leggeri e silenziosi



HSE 42

230 V • 420 W • 3,0 kg^②

Ideale per la sfrondata e il taglio di ramoscelli e rami sottili. Protezione taglio integrata, protezione della punta avvitata, freno meccanico dei coltelli, coltelli affilati su un solo lato, fermacavo bloccabile.

Lunghezza lama **45 cm**
Codice **4818 011 3520** **149,00 €**



HSE 52

230 V • 460 W • 3,1 kg^②

Ideale per la sfrondata e il taglio di ramoscelli e rami sottili. Protezione taglio integrata, protezione della punta avvitata, freno meccanico dei coltelli, coltelli affilati su un solo lato, fermacavo bloccabile, protezione guida sull'estremità.

Lunghezza lama **50 cm**
Codice **4818 011 3530** **187,00 €**



HSE 61

230 V • 500 W • 3,9 kg^②

Impugnatura orientabile in 5 posizioni per un taglio flessibile e comodo. Protezione taglio integrata, protezione della punta avvitata, coltelli affilati su un solo lato, a bassa vibrazione, con fermacavo.

Lunghezza lama **50 cm**
Codice **4812 011 3564** **235,00 €**



HSE 71

230 V • 600 W • a partire da 4,1 kg^②

Adatto per rami di un certo spessore. Protezione taglio integrata, protezione della punta avvitata, coltelli affilati su un solo lato, impugnatura orientabile in 5 posizioni, a bassa vibrazione, con fermacavo.

Lunghezza lama **60 cm**
Codice **4812 011 3576** **255,00 €**

Lunghezza lama **70 cm**
Codice **4812 011 3577** **265,00 €**



HSE 81

230 V • 650 W • a partire da 4,2 kg^②

Ideale per siepi con rami spessi. Protezione taglio e protezione guida avvitata, coltelli affilati su entrambi i lati con ampio passo dei denti, impugnatura orientabile in 5 posizioni, a bassa vibrazione, con fermacavo.

Lunghezza lama **60 cm**
Codice **4812 011 3583** **352,00 €**

Lunghezza lama **70 cm**
Codice **4812 011 3584** **363,00 €**

① Peso senza batteria

② Peso senza cavo

③ Spiegazione dei simboli a pagina 538

ACCESSORI PER TOSASIEPI

- Pratici aiuti per lavorare più facilmente
- Service Kits per la manutenzione ordinaria
- Protezioni guida e deflettori di raccolta in metallo
- Set di conversione „gioco dei coltelli regolabile“



SERVICE KIT

Esecuzione semplice e in autonomia degli interventi di manutenzione grazie ai Service Kit per tosasiepi a miscela STIHL: ogni kit include una candela, un filtro carburante e un filtro dell'aria in tessuto non tessuto. Una manutenzione standard proattiva e regolare può proteggere il dispositivo da sporcizia o danni e aumentarne la durata. Oltre alla chiave combinata, in dotazione con il tosasiepi STIHL, non sono necessari altri strumenti per la manutenzione.

Service Kit 25 per HS 45 Codice 4140 007 4101	12,90 €
Service Kit 34 per HS 82 Codice 4237 007 4100	12,90 €
Service Kit 46 per HS 45 (con motore STIHL 2-MIX) Codice 4140 007 4102	12,90 €
NOVITÀ Service Kit 48 FS 94, HL 91, HL 94 Codice 4149 007 4102	16,90 €



BORSA PER IL TRASPORTO

Borsa leggera e resistente per il trasporto e lo stoccaggio di tutti i motori Kombi di STIHL con impugnatura circolare e attrezzi Kombi FS-KM o HL-KM. Inoltre è adatta agli attrezzi a batteria KMA 80 R, KMA 120 R, KMA 135 R, HSA 50, HSA 60, HSA 100, HLA 56, BGA 57, BGA 60, BGA 86 e BGA 100 dotati ciascuno di una batteria e un caricabatteria. Il contenuto mostrato non è incluso nella fornitura della borsa.

Codice 0000 881 0507	59,20 €
-----------------------------	----------------



SET DI CONVERSIONE PER “GIOCO DEI COLTELLI”

Per ripristinare il gioco dei coltelli quando sono usurati.

Set gioco coltelli, regolabile, 60 cm	
Adatta per HS 82 R, HSA 130 R Codice 4237 007 1008	18,40 €
Adatta per HS 82 T, HSA 130 T Codice 4237 007 1001	18,40 €
Set gioco coltelli, regolabile, 75 cm	
Adatta per HS 82 R, HS 87 R, HSA 130 R Codice 4237 007 1009	23,00 €
Adatta per HS 82 T, HS 87 T, HSA 130 T Codice 4237 007 1002	23,00 €



DEFLETTORE DI RACCOLTA

Per raccogliere e deviare il materiale tagliato.

Per HSA 50, HSA 56, HSA 66, HSA 86, tutti i modelli HSE, HLA 56, HLA 66 e HLA 86 Codice 4859 740 3300	34,90 €
Adatto per HS 86 R, HS 87 R, per lunghezza di taglio 75 cm Codice 4237 740 3302	17,80 €



PAGINA **431**

GRASSO MULTIUSO

Grasso multiuso per gli ingranaggi di tutti i tosasiepi ed elettroseghe STIHL. Disponibile in formato tubetto 40 g, 80 g e 225 g.



PAGINA **433**

SUPERCLEAN


Scioglie la resina e lo sporco dalle lame del tagliasiepi e allo stesso tempo funge da lubrificante protettivo contro la corrosione. Disponibile in bombolette spray da 50 ml e 300 ml.



ASTA TELESCOPICA

Consente di lavorare in modo ergonomico con HSA 26 in posizione verticale. Collegamento rapido e semplice con HSA 26 e comoda sostituzione della batteria AS nell'impugnatura. Regolazione telescopica continua da 95 a 110 cm, angolo di lavoro orientabile di 125°, ruote scorrevoli, impugnatura morbida. Asta telescopica idonea solo per HSA 26, non compatibile con GTA 26 o HSA 25.

Per HSA 26 Codice HA03 710 7100	60,00 €
--	----------------



PROTEZIONI GUIDA

Protegge la punta dei coltelli da eventuali danni quando si lavora vicino a muri o rasoterra.

Adatta per HS 56 C-E, HS 82 T, HSA 130 T Codice 4237 792 9006	11,20 €
Adatta per HS 82 R, HSA 130 R Codice 4237 790 9802	16,10 €
Adatta per HS 87 R Codice 4237 790 9801	16,60 €

TAGLIASIEPI ALLUNGATI NEL DETTAGLIO



TECNOLOGIA

01 SISTEMA DI COLTELLI

Le lame universali scorrevoli ad attrito ottimizzato aumentano la durata di oltre il 20% rispetto ai coltelli tradizionali. Inoltre, in combinazione con l'azionamento a batteria, garantiscono prestazioni di sfrondatura e rifinitura straordinarie.

02 FILTRO ARIA CON RETE IN METALLO

Il filtro dell'aria con rete metallica, facile da pulire dall'esterno, garantisce un raffreddamento ottimale del motore, offrendo una protezione permanente dell'interno del vano motore dalle impurità, per una durata prolungata nel tempo.

03 STIHL CONNECTED

Smart Connector 2 A STIHL può essere inserito in una posizione predisposta nel corpo macchina, collegando così l'attrezzatura a STIHL connected.

COMFORT

04 TRASMISSIONE IN MAGNESIO

La trasmissione leggera in magnesio con lama orientabile di 145° per il taglio di profili superiori, inferiori e laterali.

05 LEVA DI COMANDO CON SELEZIONE DELLA VELOCITÀ

L'intuitiva leva di comando con regolazione della velocità a tre stadi e display a LED garantisce una buona ergonomia.

06 ALLOGGIAMENTO BATTERIA NELL' ATTREZZATURA

Le batterie STIHL AP possono essere incorporate direttamente nel vano motore. Le operazioni risultano ancora più comode. L'utilizzatore beneficia del buon bilanciamento del tagliaiepi allungato e della massima libertà di lavoro.

07 UTILIZZABILI IN CASO DI PIOGGIA

Le attrezzature a batteria STIHL provviste di questo simbolo hanno superato test approfonditi basati sullo standard IPX4 e possono essere utilizzati senza limitazioni anche sotto la pioggia.

Tenete presente che non tutti i prodotti sono dotati delle caratteristiche qui indicate. In questa pagina sono descritte solo quelle principali. Trovate ulteriori spiegazioni e avvertenze da pagina 538 e sul sito stihl.it.

TAGLIASIEPI ALLUNGATI E ACCESSORI

HL 91 KC-E

24,1 cm³ • 0,9 kW / 1,2 CV • 5,8 kg^⓪

Tagliasiepi ideale per il taglio di siepi sagomate e ornamentali. Asta extra corta e ingranaggi leggeri in pressofusione di magnesio, con STIHL ErgoStart, barre della lama orientabili di 130°, lunghezza totale 168 cm.



Lunghezza di taglio
Codice

60 cm
4243 200 0019

789,00 €

HL 92 C-E

21,4 cm³ • 0,75 kW / 1,0 CV • 6,1 kg^⓪

Tagliasiepi ideale per lavori professionali su siepi alte e rasoterra. Ingranaggi leggeri, motore 2-MIX con STIHL ECOSPEED per regolare il numero di giri durante lavori di lunga durata in zone sensibili al rumore, STIHL ErgoStart, barre dei coltelli orientabili di 145°, lunghezza totale 232 cm.



Codice

4243 200 0033

835,00 €

HL 94 C-E

24,1 cm³ • 0,9 kW / 1,2 CV • 6,2 kg^⓪

Tagliasiepi per lavori professionali su siepi alte e l'utilizzo rasoterra. Ingranaggi leggeri, con STIHL ECOSPEED per regolare il numero di giri durante lavori di lunga durata in zone sensibili al rumore, STIHL ErgoStart, barre delle lame orientabili di 145°, lunghezza totale 242 cm.



Lunghezza di taglio
Codice

60 cm
4243 200 0024

909,00 €

Altre versioni:

HL 92 KC-E
(senza impugnatura circolare)

60 cm

4243 200 0016

885,00 €



CARBURANTI E LUBRIFICANTI ADATTI

SI TROVANO A PARTIRE DA PAGINA 424

Prezzi consigliati dal produttore, non vincolanti, in Euro

C = Dotazione comfort
E = STIHL ErgoStart
K = Asta corta

⓪ Peso senza carburante, completo



HLA 56

36 V • 3,8 kg^①



Tagliasiepi allungato leggero a batteria per potare grandi siepi e arbusti nel giardino di casa. Lama affilata su un solo lato con geometria a goccia, lama con regolazione a scatto da -45° a +90°, asta divisibile per facilitare il trasporto. Lunghezza di trasporto 115 cm, lunghezza complessiva 210 cm.



ACCESSORI:
**PROLUNGA
ASTA HLA**



**BASE DI
SUPPORTO**



Vedi pagina 175



**INCLUSO
SUPPORTO A PARETE**

HLA 56 senza batteria e caricabatteria
Lunghezza di taglio **45 cm**
Codice **HA01 011 2910**

249,00 €

Set HLA 56 con AK 20 e AL 101
Lunghezza di taglio **45 cm**
Codice **HA01 200 0050**

RISPARMIO 48,00 €
389,00 €

Set HLA 56 con 2 x AK 20 e AL 101
Codice **HA01 200 0049**

RISPARMIO 57,00 €
519,00 €

HLA 66

36 V • 3,8 kg^①



Tagliasiepi allungato leggero a batteria per potare siepi, arbusti e vegetazione rasoterra. Coltello regolabile di 115° senza l'uso di attrezzi per taglio dei profili superiori, inferiori e laterali. Lama rettificata su entrambi i lati per un taglio preciso. Corsa lama e progressione operativa costanti sotto carico. Impugnatura circolare, regolazione continua della velocità e leva di comando intuitiva. Lunghezza di trasporto con lama ripiegata 125 cm, lunghezza totale 205 cm.



ACCESSORI:
**BASE DI
SUPPORTO**



Vedi pagina 175

HLA 66 senza batteria e caricabatteria
Lunghezza di taglio **50 cm**
Codice **4859 011 2910**

405,00 €

HLA 86

36 V • 4,8 kg^①



Tagliasiepi allungato a batteria di ampia portata per uso professionale. Particolarmente indicato per potare siepi e arbusti alti nonché per tagli rasoterra. Funzionamento ergonomico grazie alla robusta asta telescopica quadrata. Lunghezza asta e lama regolabili senza l'uso di utensili. Lama orientabile di 115° per il taglio dei profili superiori, inferiori e laterali. Lama rettificata su entrambi i lati per un taglio pulito, regolazione continua della velocità, leva di comando intuitiva. Lunghezza di trasporto con lama ripiegata 180 cm, lunghezza totale 260-330 cm.



ACCESSORI:
**BASE DI
SUPPORTO**



Vedi pagina 175

HLA 86 senza batteria e caricabatteria
Lunghezza di taglio **50 cm**
Codice **4859 011 2930**

555,00 €

HLA 135

36 V • 5,6 kg^①



Il più potente tagliasiepi allungato a batteria della gamma STIHL per uso professionale in aree sensibili al rumore. Per la cura di arbusti, cespugli e piante rasoterra, adatto per ogni tipo di taglio, dalle sfrondature alle rifiniture. Lama regolabile di 145° senza l'uso di utensili per taglio dei profili superiori, inferiori e laterali. Lama rettificata su entrambi i lati per un taglio preciso. Leva di comando intuitiva con display a LED. Abilitato per STIHL Smart Connector 2 A nel corpo macchina. Lunghezza totale 249 cm.



ACCESSORI:
**BASE DI
SUPPORTO**



Vedi pagina 175

HLA 135 senza batteria e caricabatteria
Lunghezza di taglio **60 cm**
Codice **HA04 200 0001**

652,00 €

Altre versioni:

HLA 135 K (senza batteria e caricabatteria, senza impugnatura circolare)
60 cm **HA04 200 0006** **629,00 €**

HLE 71

230 V • 600 W • 5,9 kg^②

Ideale per il taglio di siepi alte e larghe in zone sensibili al rumore intorno a casa. Lama orientabili di 125°, coltelli affilati su entrambi i lati, impugnatura morbida, posizione di trasporto, protezione contro il sovraccarico, fermacavo, lunghezza totale 254 cm.



Lunghezza di taglio **50 cm**
Codice **4813 011 2909**

519,00 €



PAGINA **423**

SMART CONNECTOR 2 A

Per l'integrazione dell'HLA 135 in STIHL connected. Informazioni dettagliate su STIHL connected sono disponibili a partire da pagina 22.



GANCIO PER ASTA TELESCOPICA PROFESSIONALE



Per una massima ergonomia di lavoro in combinazione con la tracolla o il sistema spalleggiato RTS. Facile aggancio e sblocco rapido dell'attrezzatura. Con HT 135 e HTA 135 già compreso nella fornitura.

Adatto per HT 135, HTA 86, HLA 86, HTA 135 e HTA 160
Codice **0000 790 8600** **12,50 €**

PROTEZIONE GUIDA

Protegge la punta dei coltelli da eventuali danni quando si lavora vicino a muri o rasoterra (non adatta per HLA).



Per HLE 71
Codice **4230 007 1005** **10,30 €**

Per HL 91, HL 94
Codice **4237 792 9006** **11,20 €**

DEFLETTORE DI RACCOLTA IN METALLO PER I COLTELLI



Per raccogliere e deviare il materiale tagliato. Per la lunghezza di taglio 50 cm, installabile senza utensili su entrambi i lati.

Per HSA 50, HSA 56, HSA 66, HSA 86, tutti i modelli HSE, HLA 56, HLA 66 e HLA 86
Codice **4859 740 3300** **34,90 €**

PROLUNGA ASTA HLA



Aumenta la lunghezza di 50 cm per il taglia siepi allungato a batteria HLA 56. In alluminio, peso 500 g.

Per HLA 56
Codice **HA01 820 5000** **57,00 €**

BASI DI SUPPORTO

Per proteggere l'attrezzatura e le batterie dal contatto diretto con il terreno.



Adatta per HTA 66, HTA 86, HLA 66 e HLA 86
Codice **4857 007 1001** **24,60 €**

Per proteggere l'attrezzatura e le batterie dal contatto diretto con il terreno. Già inclusa con HTA 135, HTA 50 e HTA 160.



Per HLA 135, HTA 135, HTA 150, HTA 160 e KMA 135 R
Codice **LA01 007 1002** **24,60 €**

Per proteggere l'attrezzatura e le batterie dal contatto diretto con il terreno.



Per HLA 56 e HTA 50
Codice **HA01 007 1000** **44,90 €**



SISTEMA SPALLEGGIATO RTS

Per un utilizzo prolungato. Regolabile in base alla statura, consente di lavorare in modo ergonomico e senza stancarsi. Per potatori, motori Kombi con HT-KM o HL-KM 145° e taglia siepi allungati. Non compatibile con HL 94 KC-E e HLE 71 K.

Codice **0000 790 4400** **159,00 €**

Codice	Prezzi consigliati dal produttore, non vincolanti, in Euro	Lunghezza lama (cm)	Cilindrata (cm³)	Potenza (kW / CV)	Tensione nominale (V)	Potenza assorbita (W)	Peso (kg)	Livello di pressione acustica [Ⓢ] (dB(A))	Livello di potenza sonora [Ⓢ] (dB(A))	Valore delle vibrazioni a sinistra / a destra [Ⓢ] (m/s²)	Motore STIHL (2-MIX / 4-MIX®) / Sistema a batterie STIHL	Lunghezza totale [Ⓢ] (cm)	Numero di colpi (min⁻¹)	Passo dei denti (mm)	STIHL ErgoStart	Impugnatura circolare	STIHL Smart Connector 2 A
HL 91 KC-E (130°)	4243 200 0019	789,00	60	24,1	0,9 / 1,2	-	5,8 [Ⓢ]	92	106	7,9 / 5,2	2-MIX	168	3.615	34	•	•	-
HL 92 C-E (145°)	4243 200 0033	835,00	50	24,1	0,75 / 1,0	-	5,9 [Ⓢ]	91	106	4,1 / 4,5	2-MIX	232	3.600	34	•	•	-
HL 94 KC-E (145°)	4243 200 0016	885,00	60	24,1	0,9 / 1,2	-	5,7 [Ⓢ]	92	107	6,4 / 6,4	2-MIX	199	3.615	34	•	-	-
HL 94 C-E (145°)	4243 200 0024	909,00	60	24,1	0,9 / 1,2	-	6,2 [Ⓢ]	91	106	6,5 / 5,4	2-MIX	242	3.615	34	•	•	-
TAGLIASIEPI ALLUNGATI A BATTERIA																	
HLA 56 (135°)	HA01 011 2910	249,00	45	-	-	36	3,8 [Ⓢ]	80	88	1,5 / 1,5	Sistema AK	210	2.800	30	-	•	-
Set HLA 56 (135°) con AK 20 + AL 101	HA01 200 0050	389,00	45	-	-	36	5,0 [Ⓢ]	77	88	1,5 / 1,5	Sistema AK	210	2.800	30	-	•	-
Set HLA 56 (135°) con 2 x AK 20 + AL 101	HA01 200 0049	519,00	45	-	-	36	5,0 [Ⓢ]	77	88	1,5 / 1,5	Sistema AK	210	2.800	30	-	•	-
HLA 66 (115°)	4859 011 2910	405,00[Ⓢ]	50	-	-	36	3,8 [Ⓢ]	80	91	2,3 / 1,8	Sistema AP	205	3.000	33	-	•	-
HLA 86 (115°)	4859 011 2930	555,00[Ⓢ]	50	-	-	36	4,8 [Ⓢ]	80	91	2,3 / 1,6	Sistema AP	260 - 330	3.000	33	-	-	-
HLA 135 K (145°)[Ⓢ]	HA04 200 0006	629,00[Ⓢ]	60	-	-	36	5,2 [Ⓢ]	85	96	2,3 / 2,7	Sistema AP	219	4.000	34	-	-	o
HLA 135 (145°)[Ⓢ]	HA04 200 0001	652,00[Ⓢ]	60	-	-	36	5,4 [Ⓢ]	85	96	2,5 / 3,3	Sistema AP	249	4.000	34	-	•	o
TAGLIASIEPI ALLUNGATO ELETTRICO																	
HLE 71 (125°)	4813 011 2909	519,00	50	-	-	230	5,9 [Ⓢ]	84	95	7,6 / 3,6	-	254	4.000	35	-	•	-

• Di serie
o Da montare (accessorio)

C = Dotazione comfort
E = STIHL ErgoStart
K = Asta corta

Ⓢ Valore K secondo RL 2006/42/EG = 2,0 dB(A)
Ⓢ Valore K secondo RL 2006/42/EG = 2 m/s²
Ⓢ Con dispositivo di taglio a coltello

Ⓢ Peso senza carburante, completo
Ⓢ Peso senza batteria
Ⓢ Peso batteria inclusa, senza caricatore

Ⓢ Peso senza cavo
Ⓢ Prezzo senza batteria e senza caricatore



IMPIEGHI DIVERSI. MOTORE UNICO.

Motori Kombi, attrezzi Kombi,
accessori e ricambi

179


Motore Multi, attrezzi Multi e accessori

187



SISTEMA KOMBI NEL DETTAGLIO

01 SCEGLIETE UNO DEI SETTE POTENTI MOTORI KOMBI



02 COMBINATE UNO DEI TANTI ATTREZZI E IL LAVORO PUÒ INIZIARE



MOTORI KOMBI, ATTREZZI KOMBI, ACCESSORI E RICAMBI

- Per la cura degli spazi intorno a casa e di superfici più ampie
- Potenti motori Kombi
- Pratici attrezzi Kombi per diverse mansioni
- Sostituzione degli attrezzi facile e veloce
- Vasta gamma di accessori



KM 56 RC-E

27,2 cm³ • 0,8 kW / 1,1 CV • 4,3 kg[Ⓢ]

Da utilizzare in giardino, intorno all'abitazione privata e in cortile. Dotato di STIHL ErgoStart, impugnatura circolare, tracolla, motore STIHL 2-MIX.

Codice 4144 200 0016

389,00 €



KM 94 RC-E

24,1 cm³ • 0,9 kW / 1,2 CV • 4,0 kg[Ⓢ]

Per uso professionale. Dotato di STIHL ErgoStart, funzione carico parziale ECOSPEED, impugnatura circolare, tracolla, motore STIHL 2-MIX, tasto di arresto.

Codice 4149 200 0089

515,00 €



Tenete presente che non tutti i prodotti sono dotati delle caratteristiche qui indicate. In questa pagina sono descritte solo quelle principali. Trovate ulteriori spiegazioni e avvertenze da pagina 538 e sul sito stihl.it.

Ⓢ KM 56 RC-E non può essere usato con il reciprocante RG-KM
Ⓢ KM 131 R e KMA 135 R non possono essere utilizzati con il tagliabordi: FSB-KM

Prezzi consigliati dal produttore, non vincolanti, in Euro

C = Dotazione comfort
E = STIHL ErgoStart
R = Impugnatura circolare

Ⓢ Peso senza carburante, senza attrezzo



KM 111 R31,4 cm³ • 1,05 kW / 1,4 CV • 4,4 kg^①

Per uso professionale. Procedura di accensione facilitata per un avviamento più comodo, tasto di arresto, serbatoio più grande per tempi di funzionamento più lunghi, filtro in carta, impugnatura circolare, motore STIHL 4-MIX®.



Codice 4180 200 0562

569,00 €**KM 131 R**36,3 cm³ • 1,4 kW / 1,9 CV • 4,4 kg^①

Per uso professionale con elevate esigenze. Procedura di accensione facilitata per un avviamento più comodo, tasto di arresto, serbatoio più grande per tempi di funzionamento più lunghi, filtro in carta, impugnatura circolare con limitatore di velocità, motore STIHL 4-MIX®. Il KM 131 R non è utilizzabile con il tagliabordi.



FSB-KM.

Codice 4180 200 0589

645,00 €**NOVITÀ
KM 235 R**36,3 cm³ • 1,55 kW / 2,1 CV • 5,7 kg^①

Motore Kombi a batteria, potente e leggero con coppia elevata per un funzionamento efficiente dal punto di vista energetico e a bassa rumorosità. Estremamente versatile grazie al vasto assortimento di strumenti Kombi di STIHL. Vano batteria AP integrato nell'attrezzo, motore EC brushless, regolazione della velocità e due livelli di potenza (Eco e Max), impugnatura circolare con regolazione senza l'uso di utensili. Il limitatore di velocità può essere facilmente montato o smontato. Blocco leva del cambio laterale, occhiello di fissaggio rotante. KMA 120 R non può essere utilizzato con il decespugliatore FSB-KM.

Codice 4151 011 5303

439,00 €**NOVITÀ
KM 235**36,3 cm³ • 1,55 kW / 2,1 CV • 6,0 kg^①

Motore Kombi particolarmente potente per uso professionale. Estremamente versatile grazie al vasto assortimento di strumenti Kombi di STIHL. Procedura semplificata per un comodo avviamento grazie alla decompressione automatica e alla pompa carburante manuale. Comfort operativo grazie all'impugnatura multifunzionale a una sola mano e al sistema antivibrante STIHL. Motore STIHL 2-Mix®.

Codice 4151 011 5302

459,00 €ACCESSORI:
**NOVITÀ
BASE DI
SUPPORTO**

Vedi pagina 185

**NOVITÀ
KMA 80 R**36 V • 1,0 kW^② • 3,1 kg^③

Motore Kombi a batteria, leggero con coppia elevata per un funzionamento efficiente dal punto di vista energetico e a bassa rumorosità. Estremamente versatile grazie al vasto assortimento di strumenti Kombi di STIHL. Vano batteria AK integrato nell'attrezzo, motore EC brushless, regolazione della velocità e due livelli di potenza (Eco e Max), impugnatura circolare con regolazione senza l'uso di utensili. Il limitatore di velocità può essere facilmente montato o smontato. Blocco leva del cambio laterale, occhiello di fissaggio rotante. KMA 80 R non può essere utilizzato con il tagliabordi FSB-KM.

KMA 80 R senza batteria e caricabatteria

Codice
FA08 011 6800**319,00 €**ACCESSORI:
**NOVITÀ
BASE DI
SUPPORTO**

Vedi pagina 185

**NOVITÀ
KMA 120 R**36 V • 1,0 kW^② • 3,5 kg^③

Motore Kombi a batteria, potente e leggero con coppia elevata per un funzionamento efficiente dal punto di vista energetico e a bassa rumorosità. Estremamente versatile grazie al vasto assortimento di strumenti Kombi di STIHL. Vano batteria AP integrato nell'attrezzo, motore EC brushless, regolazione della velocità e due livelli di potenza (Eco e Max), impugnatura circolare con regolazione senza l'uso di utensili. Il limitatore di velocità può essere facilmente montato o smontato. Blocco leva del cambio laterale, occhiello di fissaggio rotante. KMA 120 R non può essere utilizzato con il decespugliatore FSB-KM.

KMA 120 R senza batteria e caricabatteria

Codice
FA08 011 6820**399,00 €**ACCESSORI:
**BASE DI
SUPPORTO**

Vedi pagina 185

KMA 135 R36 V • 1,2 kW^② • 3,4 kg^③

Motore Kombi a batteria, robusto e potente, con vano batteria AP nell'attrezzatura. Per lavori in ambienti sensibili al rumore. Versatile grazie al vasto assortimento di attrezzi Kombi STIHL. Impugnatura multifunzione a una sola mano con regolazione del numero di giri e indicatore a LED, impugnatura circolare, filtro dell'aria per una lunga durata. Predisposizione per lo Smart Connector 2 A STIHL nell'alloggiamento dell'attrezzatura. KMA 135 R non può essere utilizzato con il decespugliatore FSB-KM.

KMA 135 R senza batteria e caricabatteria

Codice
FA02 011 6800**469,00 €**

Prezzi consigliati dal produttore, non vincolanti, in Euro

① Peso senza carburante, senza attrezzo
② Per ulteriori valori a confronto per motoseghe Kombi a benzina, consultare pagina 182

③ Peso senza batteria e attrezzo
④ Con il soffiatore BG-KM serve una protezione acustica
⑤ Spiegazione dei simboli a pagina 538

R = Impugnatura circolare





Codice

Prezzi consigliati dal produttore, non vincolanti, in Euro

Cilindrata (cm³)

Potenza (kW/CV)

Potenza assorbita (kW)

Tensione nominale (V)

Peso (kg)

Livello di pressione acustica (dB(A))

Livello di potenza sonora (dB(A))

Valore delle vibrazioni a sinistra/a destra (m/s²)

Motore STIHL (2-MIX/4-MIX)/ Sistema a batteria STIHL

In combinazione con BG-KM:

Potenza di soffiaggio (N)

In combinazione con BG-KM:

Velocità massima flusso aria (m/s)

In combinazione con BG-KM: Flusso aria (m³/h) con bocchetta tonda

Lunghezza fino al giunto d'innesto (cm)

STIHL ErgoStart

Decompressione automatica

Impugnatura circolare

Tracolla

STIHL Smart Connector 2 A

MOTORI KOMBI A MISCELA

KM 56 RC-E	4144 200 0016	389,00	27,2	0,8/1,1	-	-	4,3 [ⓐ]	96	109	8,5/8,2	2-MIX	16	71	845	84	•	-	•	•	-
KM 94 RC-E	4149 200 0089	515,00	24,1	0,9/1,2	-	-	4,0 [ⓐ]	95	109	8,2/6,9	2-MIX	16	71	845	90	•	-	•	•	-
KM 111 R	4180 200 0562	569,00	31,4	1,05/1,4	-	-	4,4 [ⓐ]	99	109	7,2/6,4	4-MIX [ⓑ]	18	74	885	94	-	•	•	•	-
KM 131 R	4180 200 0589	645,00	36,3	1,4/1,9	-	-	4,4 [ⓐ]	101	110	6,1/6,5	4-MIX [ⓑ]	21	81	965	94	-	•	•	•	-
NOVITÀ KM 235 R	4151 011 5303	439,00	36,3	1,55/2,1	-	-	5,7 [ⓐ]	102	112	9,0/9,4	2-MIX [ⓑ]	20,2	79,5	945	94	-	-	•	•	-
NOVITÀ KM 235	4151 011 5302	459,00	36,3	1,55/2,1	-	-	6,0 [ⓐ]	102	112	9,0/9,4	2-MIX [ⓑ]	20,2	79,5	945	94	-	-	-	•	-

MOTORI KOMBI A BATTERIA

NOVITÀ KMA 80 R	FA08 011 6800	319,00 [ⓐ]	0,8 [ⓐ] /-	1,0	36	3,1 [ⓐ]	90	102	5,0/3,2	Sistema AK	15	57	815	92	-	-	•	•	-	
NOVITÀ KMA 120 R	FA08 011 6820	399,00 [ⓐ]	0,8 [ⓐ] /-	1,0	36	3,5 [ⓐ]	90	102	5,0/3,1	Sistema AP	15	57	815	96	-	-	•	•	-	
KMA 135 R	FA02 011 6800	469,00 [ⓐ]	-	1,0 [ⓐ] /-	1,2	36	3,4 [ⓐ]	91	104	5,0/3,7	Sistema AP	15	68	812	96	-	-	•	•	○

Prezzi consigliati dal produttore, non vincolanti, in Euro

• Di serie
○ Da montare (accessorio)

C = Dotazione comfort
E = STIHL ErgoStart
R = Impugnatura circolare

ⓐ Prestazioni meccaniche come valore di confronto con i motori Kombi a miscela
ⓑ Peso senza batteria e attrezzo

DECESPUGLIATORE FS-KM[®]

Ideale per la pulizia in prossimità di muri, recinti, siepi e vialetti. Testina falciante AutoCut C 26-2.



Codice 4180 200 0474

174,00 €

DECESPUGLIATORE FS-KM[®]

Ideale per superfici erbose con erba resistente. Lama tagliaerba GrassCut 230-2.



Codice 4180 200 0478

174,00 €

TAGLIABORDI FSB-KM[®]

Ideale per pulire punti stretti. Testina falciante AutoCut C 6-2, asta curva. Non omologato per i motori Kombi KM 131 R, KMA 130 R e KMA 135 R.



Codice 4137 740 5008

81,00 €

TAGLIABORDI FCB-KM[®]

Per bordi erbosi precisi lungo vialetti, rampe di accesso e aiuole.



Codice 4180 740 5002

219,00 €

ACCESSORI: LAMA TAGLIABORDI (LAMA DI RICAMBIO)

Lunghezza 20 cm
Codice 4133 713 4101



4,50 €

SPAZZOLONE ROTATIVO A RULLO KW-KM[®]

Ideale per spazzare vialetti e strade. Lamelle in gomma.



Codice 4601 740 4904

538,00 €

FRESA PER TERRENO BF-KM[®]

Per areare e dissodare il terreno.



Codice 4601 740 5000

302,00 €

POTATORE HT-KM[®]

Taglio preciso per rami alti. Design compatto, con guida direzionale integrata, catena PM3 da 1/4".




Codice 4182 200 0212

423,00 €

RACCOGLITORI SPECIALI SP-KM[®]

Per raccogliere comodamente noci, pistacchi e olive. Due pettini disposti in modo sfalsato, particolarmente leggero. Con basso livello di vibrazioni. Omologato per KM 56 RC-E, KM 94 RC-E, KM 111 R, KMA 130 R e KMA 135 R.



Codice 4249 740 5000

593,00 €

SOFFIATORE BG-KM[®]

Libera vialetti e altre superfici da foglie ed erba tagliata.



Codice 4606 740 5000

229,00 €

ACCESSORI: BOCCHETTA PIATTA CURVA

Codice 4606 701 8301



13,90 €

SPAZZOLONE ROTATIVO A SETOLE KB-KM[®]

Rimuove lo sporco da fessure e cavità profonde.



Codice 4601 740 4905

427,00 €

ⓐ Valore K secondo RL 2006/42/EG = 2,0 dB(A)
ⓑ Valori massimi degli attrezzi Kombi utilizzabili
ⓒ Valore K secondo RL 2006/42/EG = 2 m/s²

ⓓ La forza è indicata in Newton (N) per confrontare la potenza dei soffiatori
ⓔ In funzionamento
ⓕ Peso senza carburante e attrezzo

ⓖ Prezzo senza batteria né caricatore
ⓗ Compatibile con tutti i motori Kombi
ⓓ Compatibile solo con motori Kombi con impugnatura circolare (R)



SISTEMA MULTI NEL DETTAGLIO



TECNOLOGIA

01 TECNOLOGIA DEL MOTORE CON FILTRO DELL'ARIA IN CARTA

Per agevolare la procedura di accensione, il carburatore è dotato di pompa del carburante manuale. La pompa di accelerazione garantisce l'aumento veloce del numero di giri, il filtro in carta protegge efficacemente il motore da polvere e sporco.

02 IMPUGNATURA MULTIFUNZIONE

Tutti gli elementi che comandano il motore sono a portata di mano, per un utilizzo semplice e affidabile.

COMFORT

03 IMPUGNATURA DI TRASPORTO

Permette di caricare e scaricare comodamente il sistema Multi STIHL sui veicoli.

04 TELAIO RIPIEGABILE

Il sistema Multi STIHL può essere ripiegato velocemente e facilmente anche con un attrezzo montato e può essere riposto e trasportato risparmiando spazio.

Tenete presente che non tutti i prodotti sono dotati delle caratteristiche qui indicate. In questa pagina sono descritte solo quelle principali. Trovate ulteriori spiegazioni e avvertenze da pagina 538 e sul sito stihl.it.

MOTORE MULTI, ATTREZZI MULTI E ACCESSORI

- Per un'ampia gamma di attività, come la cura del prato, la coltivazione del terreno e la pulizia delle superfici
- Potente motore Multi
- Si può combinare con i diversi attrezzi Multi
- Pratici attrezzi Multi per le mansioni più disparate
- Sostituzione degli attrezzi facile e veloce



MM 56

27,2 cm³ • 0,85 kW / 1,2 CV • 8,3 kg^①

Per i compiti più svariati nella cura del prato, lavorazione del terreno e pulizia delle superfici. Ampia scelta di attrezzi Multi STIHL, telaio ripiegabile con facilità di trasporto, processo di avviamento semplificato per maggiore comfort, tasto di arresto, filtro aria in carta.



Codice 4604 011 5401

649,00 €

Codice

Prezzi consigliati dal produttore, non vincolanti, in Euro

Cilindrata (cm³)

Potenza (kW/CV)

Peso^① (kg)

Livello di pressione acustica^② (dB(A))

Livello di potenza sonora^③ (dB(A))

Valore delle vibrazioni a sinistra/a destra^③ (m/s²)

MOTORI MULTI MM 56

4604 011 5401 649,00 27,2 0,85/1,2 8,3 94 102 4,1/5,1



I prezzi riportati in questo catalogo sono aggiornati al 1° gennaio 2024. STIHL si riserva il diritto di modificare i prezzi di vendita suggeriti. I prezzi aggiornati sono disponibili su stihl.it.



CARBURANTI E LUBRIFICANTI ADATTI

SI TROVANO A PARTIRE DA PAGINA 424

Prezzi consigliati dal produttore, non vincolanti, in Euro

① Peso senza carburante né attrezzo

② Valore K secondo RL 2006/42/EG = 2,0 dB(A)

③ Valore K secondo RL 2006/42/EG = 2 m/s²

FRESA PER TERRENO BF-MM

Frantuma terreni duri e argillosi.
Ideale per ricoltivare e dissodare.

Codice **4601 740 4605****91,00 €****ZAPPA BK-MM**

Ideale per lavori fini. Sminuzza terreni fini e sabbiosi e frantuma grosse zolle.

Codice **4601 740 4606****91,00 €****ARIEGGIATORE RL-MM[Ⓢ]**

Per migliorare la crescita delle radici. Perfora il manto erboso, garantendo così un ottimale apporto di sostanze nutritive e di aria.

Codice **4601 740 4600****91,00 €****TAGLIABORDI FC-MM[Ⓢ]**

Rifinisce perfettamente i bordi con taglio profondo fino alle radici.

Codice **4601 740 4603****52,00 €****RASCHIA-MUSCHIO MF-MM[Ⓢ]**

Elimina dalla superficie erbosa muschio e strati di erba infeltrita, ampliamento protezione e labbro in gomma compresi.

Codice **4601 740 4601****246,00 €****RULLO SPAZZOLA KW-MM[Ⓢ]**

Ideale per spazzare vialetti e strade. Elimina sporcizia, sabbia, sassolini e foglie. Senza ampliamento protezione.

Codice **4601 740 4604****327,00 €****SPAZZOLONE KB-MM[Ⓢ]**

Pulisce a fondo superfici con fughe o pavimenti sconnessi in pietra naturale, ampliamento protezione incluso.

Codice **4601 740 4602****232,00 €**

Codice

Prezzi consigliati dal produttore, non vincolanti, in Euro

Peso (kg)

Larghezza di lavoro attrezzo (mm)

Livello di pressione acustica[Ⓢ] (dB(A))Livello di potenza sonora[Ⓢ] (dB(A))Valore delle vibrazioni a sinistra/a destra[Ⓢ] (m/s²)**ATTREZZI MULTI**

Modello	Codice	Prezzo	Peso (kg)	Larghezza di lavoro (mm)	Pressione acustica (dB(A))	Potenza sonora (dB(A))	Vibrazioni (m/s ²)
BF-MM	4601 740 4605	91,00	2,0	22	87	96	3,8 / 4,4
BK-MM	4601 740 4606	91,00	2,0	22	87	96	3,7 / 4,0
FC-MM[Ⓢ]	4601 740 4603	52,00	0,8	-	91	100	4,1 / 5,1
RL-MM[Ⓢ]	4601 740 4600	91,00	2,0	20	93	102	4,1 / 4,5
MF-MM[Ⓢ]	4601 740 4601	246,00	8,6	50	94	101	4,1 / 4,5
KW-MM[Ⓢ]	4601 740 4604	327,00	3,9	60	94	102	4,0 / 4,1
KB-MM[Ⓢ]	4601 740 4602	232,00	4,2	60	94	102	4,0 / 4,1

Prezzi consigliati dal produttore, non vincolanti, in Euro

Ⓢ Si consiglia il carrello
Ⓢ Il carrello è indispensabile

Ⓢ Valore K secondo RL 2006/42/EG = 2,0 dB(A)
Ⓢ Valore K secondo RL 2006/42/EG = 2 m/s²

**CARRELLO**

Per FC-MM[Ⓢ], RL-MM[Ⓢ], MF-MM[Ⓢ], KW-MM[Ⓢ] e KB-MM[Ⓢ]. Consente un leggero sollevamento dell'attrezzo, riducendo così l'attrito quando si elimina il muschio, si pulisce o si spazza. Migliore manovrabilità.

Codice **4601 007 1008****50,60 €****PESO SUPPLEMENTARE**

Per BF-MM e BK-MM. Ideale integrazione per fresare e sbriciolare il terreno. Aumenta la pressione sull'attrezzo facendolo penetrare ancora meglio nel terreno.

Codice **4601 730 4500****40,20 €**

POTENZA PURA, PER QUANDO IL GIOCO SI FA DURO.

Motosega per materiali edili e accessori

194

Troncatrici

197

Accessori e parti per troncatrici

202



MOTOSEGA PER MATERIALI EDILI NEL DETTAGLIO



TECNOLOGIA

- 01 SISTEMA FILTRO ARIA A LUNGA DURATA**
Con il filtro HD2 e il filtro aggiuntivo tiene lontana anche la polvere più sottile dal motore, consentendone una durata particolarmente lunga. Grazie al materiale speciale il filtro può essere lavato, ad es. con STIHL Varioclean e acqua calda.
- 02 MOTORE STIHL 2-MIX**
Potenza e al tempo stesso risparmio nei consumi. La separazione dei gas di scarico dal gas fresco riduce al minimo le emissioni di particelle incombuste, aumentando le prestazioni e riducendo i consumi.
- 03 CATENE DIAMANTATE**
A seconda dell'applicazione, offriamo la catena diamantata giusta per lavori silenziosi e a basse vibrazioni. Le catene 36 GBE e 36 GBM presentano segmenti diamantati pre-affilati e tecnologia LowStretch per il taglio a umido di laterizi e cemento. 36 GGM è composta da segmenti in acciaio rivestiti in diamante per il taglio a umido di ghisa duttile.
- 04 SPRANGHE CON FLUSSO D'ACQUA**
Il lavaggio interno con acqua integrato nella spranga permette di bagnare e raffreddare la catena e la scanalatura della spranga e la stella di rinvio. In questo modo si prolunga la durata del dispositivo di taglio e si riduce la formazione di polvere durante l'applicazione.

COMFORT

- 05 TENDICATENA LATERALE**
Tensionamento rapido e semplice della catena.
- 06 ALLACCIAMENTO ACQUA CON RUBINETTO DI DOSAGGIO**
Rapido allacciamento al tubo dell'acqua grazie all'attacco rapido. Tramite il rubinetto è possibile regolare la quantità di acqua che ingloberà la polvere, oltre che raffreddare e sciacquare con facilità la catena.



TAGLIO A UMIDO

Questo simbolo significa taglio a umido e indica l'utilizzo di acqua nel taglio. L'acqua abbatte la polvere e serve a raffreddare e lubrificare la macchina.



TECNOLOGIA LOW-STRETCH

Questo simbolo significa tecnologia LowStretch. Uno speciale rivestimento protegge i rivetti e le maglie guida dall'usura. In questo modo viene ridotta la tensione della catena.



CONSIGLIO PER I PROFESSIONISTI

La motosega per materiali edili GS 461 è l'integrazione ottimale della troncatrice classica. Ideale ad es. quando si tratta di tagliare angoli precisi senza prolungamenti del taglio. Prima si preparano gli angoli con la motosega (vengono incisi) e poi si eseguono con la troncatrice i tagli più lunghi e dritti. Utilizzando entrambi gli attrezzi, potrete tagliare con precisione ed efficienza anche aperture di una certa ampiezza. A seconda del dispositivo di taglio selezionato, GS 461 si presta a varie applicazioni e materiali. La catena diamantata 36 GGM, costituita da segmenti in acciaio diamantati, è ideale per il taglio a umido di tubi in ghisa duttile per la costruzione di canali e condutture. La catena diamantata 36 GGM si distingue per le elevate prestazioni di taglio per incisioni e tagli a misura, permettendo di utilizzare la motosega per materiali edili anche in punti stretti e inaccessibili.

Indicazioni: durante le operazioni con materiali edili e troncatrici, i materiali eliminati potrebbero raggiungere un peso notevole. Si consiglia di mettere in conto questa eventualità, suddividendo le parti in pezzi più piccoli.



MOTOSEGA PER MATERIALI EDILI E ACCESSORI

- Per uso professionale in cantiere
- Per il taglio a umido di cemento, pietra naturale e mattoni
- Per il taglio a umido di tubi in ghisa duttile
- Per tagliare angoli precisi nelle aperture di pareti
- Ideale integrazione della troncatrice



GS 461
76,5 cm³ • 4,3 kW / 5,8 CV • 7,6 kg^①

Combina la praticità di una motosega con la potenza di una troncatrice. Tendicatena laterale, sistema antivibrante STIHL, allacciamento per acqua, valvola di decompressione, STIHL ElastoStart, fune di accensione resistente all'usura, filtro HD2, serbatoio fisso rabboccabile con tappo serbatoio apribile senza uso di utensili.

Per il taglio a umido di cemento e rocce dure
Lunghezza spranga 40 cm^②
Codice 4252 200 0047 **2.939,00 €**

Per il taglio a umido di tubi in ghisa duttile
Lunghezza spranga 45 cm^②
Codice 4252 200 0034 **2.989,00 €**



I prezzi riportati in questo catalogo sono aggiornati al 1° gennaio 2024. STIHL si riserva il diritto di modificare i prezzi di vendita suggeriti. I prezzi aggiornati sono disponibili su stihl.it.



ARTIGLI GUIDA

Aiuto per guidare e appoggiare la motosega nel taglio di cemento e di muri. In acciaio temprato e zincato.

Per GS 461
Codice 4252 660 0900 **45,60 €**

MOTOSEGA PER MATERIALI EDILI																				
Codice	Prezzi consigliati dal produttore, non vincolanti, in Euro	Lunghezza spranga ^② (cm)	Cilindrata (cm³)	Potenza (kW / CV)	Peso ^① (kg)	Livello di pressione acustica ^③ (dB(A))	Livello di potenza sonora ^③ (dB(A))	Valore delle vibrazioni a sinistra / a destra ^④ (m/s²)	Motore STIHL (2-MIX / 4-MIX [®])	Passo della catena	Catena diamantata STIHL	Tendicatena laterale	Valvola di decompressione	Sistema antivibrante STIHL	STIHL ElastoStart	Filtro HD2	Tappo serbatoio senza uso di utensili	Attacco per l'acqua	Fune di avviamento antiusura	
GS 461	4252 200 0047	2.939,00	40	76,5	4,3 /5,8	7,6	105	115	4,5/4,0	2-MIX	3/8"	GBM	•	•	•	•	•	•	•	•
GS 461	4252 200 0034	2.989,00	45	76,5	4,3 /5,8	7,6	105	115	4,5/4,0	2-MIX	3/8"	GGM	•	•	•	•	•	•	•	•

Prezzi consigliati dal produttore, non vincolanti, in Euro

① Peso senza carburante, né spranga, né catena diamantata
② La lunghezza di taglio effettiva è inferiore alla lunghezza della spranga indicata
③ Valore K secondo RL 2006/42/EG = 2,0 dB(A)

• Di serie

CATENA DIAMANTATA

36 GBE^⑤



Catena base per un taglio a umido veloce e con basso livello di vibrazioni. Particolarmente indicata per materiali edili abrasivi come laterizi e arenaria calcarea, segmenti diamantati con tecnologia LowStretch.

36 GBM^⑤



Per tagliare a umido velocemente e con poche vibrazioni cemento e pietra dura, adatta con limitazioni per laterizi e tubi in ghisa duttile, cemento armato, calcestruzzo, segmenti diamantati con tecnologia LowStretch.

36 GGM^⑤



Ideale per tagli a umido silenzioso e a basse vibrazioni di tubi in ghisa duttile per la costruzione di canali e condutture. Consente di tagliare in posizioni difficili e in punti inaccessibili. I segmenti in acciaio rivestiti in diamante garantiscono prestazioni elevate per incisioni e tagli a misura.

SPRANGA

ROLLOMATIC G



Sviluppate appositamente per GS 461. Con lavaggio e raffreddamento ad acqua nella spranga e nella stella di rinvio, foro di fissaggio e binario dritto e temprato. Disponibile in diverse versioni adatte alla catena diamantata.

CATENA DIAMANTATA ^⑤				SPRANGA ROLLOMATIC G	
Codice	Prezzi consigliati dal produttore, non vincolanti, in Euro	Lunghezza spranga ^⑤ (cm)		Codice	Prezzi consigliati dal produttore, non vincolanti, in Euro
36 GBE	3214 000 0064	285,00	40	3006 000 1513	226,00
36 GBM	3213 000 0064	380,00	40	3006 000 1513	226,00
36 GGM	3212 000 0070	415,00	45	3006 000 1417	199,00

④ Valore K secondo RL 2006/42/EG = 2 m/s²

⑤ Le catene diamantate per troncatrice vengono fornite con anello rochetto catena incluso



TRONCATRICI NEL DETTAGLIO



TECNOLOGIA

01 STIHL INJECTION

L'iniezione regolata elettronicamente consente un funzionamento sempre perfetto e una capacità di ripresa migliore rispetto alle attrezzature senza questa tecnologia.

02 CONTROLLO ELETTRONICO DELL'APPORTO DI ACQUA

L'afflusso dell'acqua viene attivato e disattivato automaticamente. L'utilizzo e il dosaggio delle quantità di acqua si attivano comodamente con una serie di tasti.

03 FILTRO ARIA DI LUNGA DURATA CON PREFILTRAGGIO "A CICLONE"

Durata del filtro fino a un anno (a seconda delle condizioni di utilizzo) senza più bisogno della periodica pulizia del filtro.



COMFORT

04 SISTEMA ANTIVIBRANTE STIHL

I componenti ammortizzanti riducono la trasmissione delle vibrazioni dal motore sulle mani e le braccia, garantendo un maggiore comfort durante il lavoro.

05 ALLACCIAMENTO ACQUA

L'attacco rapido è semplice da collegare. Il disco troncatore è umidificato con acqua per il lavaggio e l'abbattimento della polvere durante il taglio a umido.

06 TAPPO SERBATOIO SENZA USO DI UTENSILI

Tappo speciale per aprire e chiudere il serbatoio velocemente e in maniera agevole senza usare utensili.

07 PROTEZIONE IN MAGNESIO

La protezione del disco troncatore in pressofusione di magnesio si caratterizza per il peso ridotto. La regolazione della protezione e l'attacco per l'acqua sono realizzati con design ergonomico.

Tenete presente che non tutti i prodotti sono dotati delle caratteristiche qui indicate. In questa pagina sono descritte solo quelle principali. Trovate ulteriori spiegazioni e avvertenze da pagina 538 sul sito stihl.it.

TRONCATRICI

- Per l'edilizia, l'ingegneria civile e la costruzione di strade, per vigili del fuoco, per le società di noleggio di attrezzature per l'edilizia e per il giardinaggio e la cura del verde
- Modelli a miscela per tagliare cemento, pietra, asfalto, acciaio da costruzione e tubi
- Modello a batteria per tagliare pannelli da posa, mattoni, pietra in blocchi e armature a stuoia



TS 410^①

66,7 cm³ • 3,2 kW / 4,4 CV • 9,5 kg^②

Troncatrice leggera e maneggevole. Con disco troncatore da 300 mm per tagli fino a 100 mm di profondità. Il sistema antivibrante STIHL permette di guidare bene la troncatrice nel taglio. Filtro aria di lunga durata, avviamento poco faticoso grazie alla valvola di decompressione.

Codice 4238 011 2800

1.569,00 €



TS 420^①

66,7 cm³ • 3,2 kW / 4,4 CV • 9,7 kg^②

Troncatrice per uso universale per costruzioni sopra e sotto terra. Con disco troncatore da 350 mm, per profondità di taglio fino a 125 mm. Il sistema antivibrante STIHL permette di gestire bene la troncatrice nel taglio. Filtro aria di lunga durata, avviamento poco faticoso grazie alla valvola di decompressione.

Codice 4238 011 2810

1.649,00 €



CARBURANTI E LUBRIFICANTI ADATTI

SI TROVANO A PARTIRE DA PAGINA 424

Prezzi consigliati dal produttore, non vincolanti, in Euro

① Fornito con disco troncatore con legante resinoide per acciaio da costruzione e inox
② Peso senza carburante, senza disco troncatore





TS 440[Ⓢ]
66,7 cm³ • 3,2 kW / 4,4 CV • 11,1 kg[Ⓢ]

Troncatrice con regolazione più ampia della protezione e innovativo sistema frenante QuickStop STIHL. Per dischi troncatrici da 350 mm. Con protezione aperta molto arretrata, particolarmente efficace nel taglio di tubi e utilizzabile in spazi molto angusti. Dotata di controllo elettronico del flusso di acqua, sistema filtrante di lunga durata.

Codice **4238 011 2820** **1.949,00 €**



CARBURANTI E LUBRIFICANTI ADATTI

SI TROVANO A PARTIRE DA **PAGINA 424**



IL CONSIGLIO PER I PROFESSIONISTI

La protezione della troncatrice TS 440 può essere regolata in modo che il disco troncatore risulti accessibile nella parte superiore, agevolando enormemente il controllo del taglio di tubi, soprattutto nella parte inferiore, negli angoli e nelle pareti. L'aiuto fondamentale è fornito dal sistema frenante STIHL QuickStop. In caso di contraccolpo eccessivo con protezione disco aperta, il disco troncatore si blocca immediatamente.



TS 480i[Ⓢ]
72,2 cm³ • 3,9 kW / 5,3 CV • 10,0 kg[Ⓢ]

Per dischi troncatrici da 300 mm. L'iniezione elettronica garantisce un funzionamento perfetto e una coppia elevata. Grazie all'unica posizione di avviamento, avviare la troncatrice risulterà particolarmente facile. Il sistema antivibrante STIHL, concepito per ridurre i livelli di vibrazione, permette di ottimizzare la precisione di taglio della troncatrice. Controllo elettronico dell'apporto di acqua per dosarne facilmente la quantità. STIHL ElastoStart e la valvola di decompressione facilitano sensibilmente l'avviamento.

Codice **4250 011 2804** **1.789,00 €**



TS 500i[Ⓢ]
72,2 cm³ • 3,9 kW / 5,3 CV • 10,2 kg[Ⓢ]

Troncatrice universale con STIHL Injection. Per dischi troncatrici da 350 mm. L'iniezione elettronica garantisce un funzionamento perfetto e un elevato numero di giri. Grazie all'unica posizione di avviamento, avviare la troncatrice risulterà particolarmente facile. Controllo elettronico del flusso di acqua per dosarne facilmente la quantità. Il sistema antivibrante STIHL, concepito per ridurre i livelli di vibrazione, permette di ottimizzare la precisione di taglio della troncatrice. STIHL ElastoStart e la valvola di decompressione facilitano sensibilmente l'avviamento.

Codice **4250 011 2810** **1.889,00 €**



FINO AD ESAURIMENTO!
TS 700[Ⓢ]
98,5 cm³ • 5,0 kW / 6,8 CV • 11,7 kg[Ⓢ]

Potente troncatrice per dischi troncatrici da 350 mm. Questa troncatrice è ideale per ottenere la massima profondità di taglio e per l'uso sul carrello guida FW 20. Dotata di valvola di decompressione, di STIHL ElastoStart per un avviamento poco faticoso e di filtro aria di lunga durata.

Codice **4224 011 2800** **2.159,00 €**



NOVITÀ - DISPONIBILE DALLA PRIMAVERA DEL 2024
TS 710i[Ⓢ]
91,6 cm³ • 5,2 kW / 7,0 CV • 12,2 kg[Ⓢ]

La troncatrice STIHL compatta e più potente con STIHL Injection per dischi troncatrici da 350 mm. Ideale per applicazioni alla massima profondità di taglio (fino a 125 mm) e sul carrello guida FW 20. Con un sistema per filtro aria di lunga durata con pre-filtraggio a ciclone e ampie funzionalità. Avviamento in due fasi per risparmiare energia: premere il primer, tirare...e via. Diagnosi semplice con controllo delle condizioni del filtro tramite il sistema diagnostico STIHL.

Codice **TB01 011 2800** **2.099,00 €**





APIII
SYSTEM
AP 300 S

TSA 230^①

36 V • 3,9 kg^②



Troncatrice a batteria leggera per dischi troncatrici da 230 mm. Adatta sia per ambienti interni che per l'esterno, profondità di taglio 70 mm, allacciamento all'acqua con rubinetto a valvola a sfera e attacco per tubo flessibile per taglio a umido. Blocco dell'albero di trasmissione, trasmissione a cinghia senza manutenzione.

TSA 230 senza batteria e caricabatteria
Codice 4864 011 6600

449,00 €

NOVITÀ - DISPONIBILE DALLA PRIMAVERA DEL 2024
TS 910i^①

MASSIME PRESTAZIONI DI TAGLIO E PRECISIONE

La più potente troncatrice a miscela STIHL con cilindrata di 102 cm³ per dischi troncatrici da 400 mm. Profondità di taglio massima di 145 mm. L'iniezione elettronica garantisce un funzionamento perfetto e una coppia elevata. L'impugnatura di comando con leva del cambio e blocco leva del cambio, nonché l'impugnatura circolare, offrono un elevato comfort operativo. Lunghi intervalli di manutenzione grazie al sistema di filtraggio aria a lungo termine con pre-filtraggio a ciclone. Attacco acqua con valvola a sfera per il taglio a umido. Compatibile con il carrello STIHL FW 20 tramite adattatore. Avviamento semplificato in soli due passaggi - premere il primer, tirare... e via - grazie a STIHL ElastoStart con cinghia resistente all'usura e valvola di decompressione.

102,1 cm³ • 6,2 kW / 8,4 CV • 12,8 kg^②

Codice TB01 011 2820

2.349,00 €



STIHL Injection con motore 2-MIX

Il motore STIHL 2-MIX presenta un'iniezione a comando elettronico, associata a prestazioni elevate per tutti i tipi di taglio. In questo modo l'avviamento risulta molto più semplice: premere il primer, tirare...e via.



Maneggevolezza ottimale dell'attrezzatura

Il design robusto e particolarmente rigido, nonché il formato compatto migliorano la precisione di taglio in tutte le posizioni.



Manutenzione semplificata

La semplicità d'accesso all'interfaccia diagnostica e le avanzate capacità diagnostiche dei sistemi STIHL consentono una manutenzione particolarmente efficiente.

Prezzi consigliati dal produttore, non vincolanti, in Euro

^① = STIHL Injection

^② Fornito con disco troncatore con legante resinoide per acciaio da costruzione e inox

^③ Peso senza carburante, senza disco troncatore

^④ Peso senza batteria e disco troncatore

^⑤ Spiegazione dei simboli a pagina 538



PAGINA **401**

TSA 230 CON SE 133 ME PER LAVORARE SENZA POLVERE

Un'evoluzione irrinunciabile negli interventi in ambienti chiusi con ingente formazione di polvere.

TECNOLOGIA MOTORE ALL'AVANGUARDIA

grazie all'innovativa tecnologia STIHL Injection - per prestazioni elevate a fronte di emissioni ridotte.

PRESTAZIONI ELEVATE CON DESIGN COMPATTO

Tutto questo è possibile grazie a STIHL Injection e al controllo elettronico del motore.

GUIDA PRECISA E MANEGGEVOLEZZA EQUILIBRATA

in tutte le posizioni di taglio, sia a parete che a pavimento.

GESTIONE PARCO MACCHINE

Integra in modo semplice e veloce il tuo parco macchine grazie allo Smart Connector.

AVVIAMENTO SEMPLICE

Grazie al primer e alla pompa di iniezione, è sufficiente premere il primer, tirare e il gioco è fatto.

STRAORDINARIA ROBUSTEZZA

grazie al basamento rinforzato e al design robusto della macchina.

PRESTAZIONI DI TAGLIO ELEVATE

con dischi troncatrici da 400 mm fino alla profondità di taglio completa di 145 mm.



ACCESSORI E PARTI PER TRONCATRICI

- Per ampliare la gamma di utilizzo e per facilitare il lavoro con le troncatrici
- Carrello guida per realizzare tagli precisi di una certa lunghezza
- Facile montaggio e smontaggio della troncatrice sul carrello guida senza uso di utensili



SERVICE KIT

Esecuzione semplice e in autonomia degli interventi di manutenzione grazie ai Service Kit per troncatrici a miscela STIHL: il kit include una candela, un filtro carburante e un filtro dell'aria o prefiltro in carta. Una manutenzione standard proattiva e regolare può proteggere il dispositivo da sporcizia o danni e aumentarne la durata. Eccettuata la chiave combinata, già in dotazione con la troncatrice STIHL, non sono necessari altri strumenti per la manutenzione.

Service Kit 32 per TS 700, TS 800 Codice 4224 007 4100	33,90 €
Service Kit 35 per TS 410, TS 420, TS 440 Codice 4238 007 4102	28,90 €
NOVITÀ Service Kit 53 per TS 710i, TS 910i Codice TB01 007 4100	A RICHIESTA

SERBATOIO A PRESSIONE PER L'ACQUA

10,0 l. Per un comodo rifornimento di acqua delle troncatrici in cantieri senza un attacco per l'acqua. Non raccomandato per la motosega per materiali edili GS 461.

Codice **0000 670 6000** **119,00 €**



KIT ASPIRAZIONE POLVERI

Il limitatore di profondità con manicotti di aspirazione consente di tagliare a secco materiali edili minerali su superfici piane, riducendo l'emissione di polvere. È possibile impostare con precisione in continuo la profondità di taglio.

Per TSA 230
Codice **4864 690 0801** **117,00 €**



CARTUCCE DI TENUTA

Adattatore per dischi troncatrici diamantati. Foro da 1" in ottone per troncatrice con cartuccia da 20 mm.

Codice **0000 708 4200** **4,90 €**



SET DI RUOTE

Set da montare per l'appoggio anteriore. Permette di appoggiare la troncatrice su superfici piane, le ruote molto scorrevoli facilitano la guida dell'attrezzo.

Per TS 410, TS 420, TS 480i, TS 500i,
TS 700 TS 710i, TS 800 e TS 910i
Codice **4224 007 1014** **43,30 €**



Codice
Prezzi consigliati dal produttore,
non vincolanti, in Euro

Cilindrata (cm³)
Potenza (kW / CV)

TRONCATRICI A MISCELA ^①											TRONCATRICE A BATTERIA ^②												
Modello	Codice	Prezzo	Cilindrata	Potenza	Tensione	Peso	Livello di pressione acustica	Livello di potenza sonora	Valore delle vibrazioni	Motore	Lunghezza totale	Disco troncatore	Max. profondità di taglio	Valvola di decompressione	Sistema antivibrante	STIHL ElastoStart	Attacco per l'acqua	Fune di avviamento antiusura	Protezione in magnesio	Controllo elettronico del rifornimento di acqua	Sistema frenante QuickStop	Prefiltraggio a ciclone	STIHL Injection
TS 410	4238 011 2800	1.569,00	66,7	3,2/4,4	-	9,5 ^③	98 ^④	109 ^④	3,9/3,9	2-MIX	67,5	300	100	•	•	○	•	•	•	-	-	•	-
TS 420	4238 011 2810	1.649,00	66,7	3,2/4,4	-	9,7 ^③	98 ^④	109 ^④	3,9/3,9	2-MIX	72,0	350	125	•	•	○	•	•	•	-	-	•	-
TS 440	4238 011 2820	1.949,00	66,7	3,2/4,4	-	11,1 ^③	98 ^④	109 ^④	3,6/3,9	2-MIX	72,7	350	125	•	•	○	•	•	•	•	•	•	-
TS 480i	4250 011 2804	1.789,00	72,2	3,9/5,3	-	10,0 ^③	98 ^④	112 ^④	2,2/2,2	2-MIX	68,2	300	100	•	•	•	•	•	•	•	-	•	•
TS 500i	4250 011 2810	1.889,00	72,2	3,9/5,3	-	10,2 ^③	98 ^④	112 ^④	2,4/2,0	2-MIX	73,0	350	125	•	•	•	•	•	•	•	-	•	•
TS 700!	4224 011 2800	2.159,00	98,5	5,0/6,8	-	11,7 ^③	101 ^④	113 ^④	6,6/4,5	2-MIX	84,0	350	125	•	•	•	•	○	•	-	-	•	-
TS 710i NOVITÀ	TB01 011 2800	2.099,00	91,6	5,2/7,0	-	12,2 ^③	104 ^④	117 ^④	7,0/5,0	2-MIX	81,8	350	125	•	•	•	•	•	•	-	-	•	-
TS 910i NOVITÀ	TB01 011 2820	2.349,00	102,1	6,2/8,4	-	12,8 ^③	108 ^④	120 ^④	7,0/5,0	2-MIX	86,7	400	145	•	•	•	•	•	•	-	-	•	-
TSA 230	4864 011 6600	449,00 ^⑤	-	-	36	3,9 ^③	103 ^④	114 ^④	3,5/3,5	Sistema AP	55,0	230	70	-	-	-	•	-	•	-	-	-	-

Prezzi consigliati dal produttore, non vincolanti, in Euro

! Fino ad esaurimento!

• Di serie
○ Da montare (accessorio)

i = STIHL Injection

① Valore K secondo RL 2006/42/EG = 2,0 dB(A)
② Valore K secondo RL 2006/42/EG = 2 m/s²
③ Fornito con disco troncatore con legante resinoide per acciaio da costruzione e inox
④ Peso senza carburante, senza disco troncatore

⑤ Peso senza batteria e disco troncatore
⑥ Misurazione secondo ISO 19432
⑦ Misurazione con dischi troncatrici nel taglio secondo EN 60745-2-22
⑧ Prezzo senza batteria e senza caricatore



IL CONSIGLIO PER I PROFESSIONISTI

Il carrello guida FW 20 può essere facilmente ripiegato e riposto in poco spazio. Una sola persona può trasportarlo senza sforzo. Il dispositivo di sgancio rapido si distingue anche per i vantaggi convincenti e rende la troncatrice un multitalento. Perché così beneficate di due dispositivi in uno: troncatrice e troncatrice compatta su carrello.



CARRELLO GUIDA FW 20

Per realizzare bordi precisi con profondità esatta al millimetro in caso di tagli di una certa lunghezza. Adatto per tutte le troncatrici STIHL, kit di conversione con sistema di serraggio rapido non incluso nella fornitura.



Codice **4224 710 1403** **564,00 €**

KIT DI CONVERSIONE CON CHIUSURA A SCATTO

Con chiusura a scatto e centratura, per un facile montaggio della troncatrice su FW 20.



Per TS 400 Codice 4223 790 0702 161,70 €	Per TS 700, TS 800 Codice 4224 790 0705 182,00 €
Per TS 410, TS 420, TS 480i, TS 500i Codice 4250 790 0702 182,00 €	NOVITÀ Per TS 710i, TS 910i Codice TB01 790 0702 182,00 €

SET SERBATOIO ACQUA

13,0 l. Per carrello guida FW 20. Con manicotto di collegamento.



Codice **4224 007 1018** **149,00 €**

INDICATORE DIREZIONE DI TAGLIO

Per carrello guida FW 20.



Codice **4205 007 1009** **64,50 €**

Prezzi consigliati dal produttore, non vincolanti, in Euro

DISCHI TRONCATORI

- Dischi troncatore con legante resinoide e diamantati per tagliare pietra naturale, asfalto, acciaio e cemento
- Appositamente studiati per le troncatrici STIHL
- Lunga durata ed elevate prestazioni di taglio



DISCHI TRONCATORI CON LEGANTE RESINOIDE

ACCIAIO DA COSTRUZIONE

K-ME

Per tagliare acciaio da costruzione e profilati in metallo in edilizia e nella lavorazione di metallo.



ASFALTO/GHISA DUTTILE

K-DG

Disco per la costruzione di strade e di condotti, ideale per tagliare tubi di ghisa duttile.



PIETRA

K-BA

Disco troncatore per mattoni e uso edile universale.



Codice	Prezzi consigliati dal produttore, non vincolanti, in Euro	Diametro (mm)	Diametro (mm)				
			Asfalto	Mattone, cemento	Ghisa duttile	Acciaio da costruzione	Acciaio inox
DISCHI TRONCATORI CON LEGANTE RESINOIDE			CONSIGLI D'IMPIEGO ^①				
K-ME							
0835 012 7000	15,70	230	-	-	-	•	•
0835 010 7000	11,00	300					
0835 010 7001	16,60	350					
0835 012 7001 ^②	16,60	350	-	-	-	•	-
0835 010 7002	23,50	400					
K-DG							
0835 030 7000	13,70	300					
0835 030 7001	20,70	350	•	-	•	-	-
0835 030 7002	29,30	400					
K-BA							
0835 020 7000	11,00	300					
0835 020 7001	16,60	350	-	•	-	-	-
0835 020 7002	23,50	400					

① L'impiego dei dischi di taglio in combinazione con la troncatrice deve essere valutato sul posto
② Disco troncatore per TS 440



DISCHI TRONCATORI DIAMANTATI


I dischi troncatori diamantati STIHL, conformi ai più elevati standard di qualità, possono essere utilizzati in modo versatile per la lavorazione di numerosi materiali. In particolare, la differenza rispetto alle altre troncatrici è chiaramente percepibile in caso di utilizzo manuale su pietra naturale, cemento e asfalto. Nel nostro vasto assortimento troverete sempre il disco troncatore giusto per l'applicazione e le condizioni specifiche. I dischi troncatori sono abbinati in modo ottimale alle nostre troncatrici, in modo da poterne sfruttare tutto il potenziale.



- SOLIDITÀ E RESISTENZA
- RAPIDITÀ E PRECISIONE
- FLESSIBILITÀ E AFFIDABILITÀ


PER USO EDILE UNIVERSALE

I nostri dischi troncatori diamantati con la lettera B rappresentano un grande classico per il taglio di diversi materiali in cantiere. Il prodotto si lascia apprezzare per l'affidabilità e la durezza, dal modello per principianti D-B10 a quello per professionisti D-B80.




PER USO UNIVERSALE

I nostri dischi troncatori diamantati con la denominazione BA risultano estremamente versatili. Sono adatti per la lavorazione di un'ampia varietà di materiali come asfalto, muratura, mattoni, cemento o cemento armato e duro. I dischi troncatori sono disponibili in tre classi, dai modelli per principianti a quelli professionali.



PER ELEVATE PRESTAZIONI E APPLICAZIONI SPECIALI

I dischi troncatori diamantati Premium D-SB90 e D-X100 danno il meglio di sé con i materiali edili duri come granito o cemento armato. Lo speciale disco troncatore diamantato D-G80 si caratterizza per la lunga durata e le elevate prestazioni di taglio su tubi in ghisa duttile nella costruzione di tubazioni.



Codice	Prezzi consigliati dal produttore, non vincolanti, in Euro	Diametro (mm)	CONSIGLI D'IMPIEGO [Ⓞ]								
			Asfalto	Calcestruzzo pronto per l'uso	Pietra arenaria	Mattoni	Cemento	Cemento armato	Cemento armato rinforzato	Granito, pietra naturale dura	Ghisa duttile
DISCHI DI TAGLIO DIAMANTATI PER USO EDILE UNIVERSALE											
D-B10	0835 090 7050	52,60	230								
Lunga durata	0835 090 7051	97,00	300	-	-	-	•	•	•	-	-
Prestazioni di taglio	0835 090 7052	121,00	350	-	-	-	•	•	•	-	-
	0835 090 7053	275,00	400	-	-	-	•	•	•	-	-
D-B20	0835 090 7054	153,00	350	-	-	-	•	•	•	-	-
Lunga durata	0835 090 7055	328,00	400	-	-	-	•	•	•	-	-
Prestazioni di taglio											
D-B80	0835 090 7056	246,00	350	-	-	-	•	•	•	•	-
Lunga durata	0835 090 7057	303,00	400	-	-	-	•	•	•	•	-
Prestazioni di taglio											
PER USO UNIVERSALE											
D-BA10	0835 094 7006	112,00	300	•	•	•	•	•	•	-	-
Lunga durata	0835 094 7007	215,00	350	•	•	•	•	•	•	-	-
Prestazioni di taglio	0835 094 7008	338,00	400	•	•	•	•	•	•	-	-
D-BA60	0835 094 7009	326,00	300	•	•	•	•	•	•	-	-
Lunga durata	0835 094 7010	388,00	350	•	•	•	•	•	•	-	-
Prestazioni di taglio	0835 094 7011	357,50	400	•	•	•	•	•	•	-	-
D-BA90	0835 094 7012	226,00	300	•	•	•	•	•	•	-	-
Lunga durata	0835 094 7013	290,00	350	•	•	•	•	•	•	-	-
Prestazioni di taglio	0835 094 7014	412,50	400	•	•	•	•	•	•	-	-
PER ELEVATE PRESTAZIONI E APPLICAZIONI SPECIALI											
D-SB90	0835 096 7004	403,00	300	-	-	-	•	•	•	•	-
Lunga durata	0835 096 7005	302,50	350	-	-	-	•	•	•	•	-
Prestazioni di taglio	0835 096 7006	430,00	400	-	-	-	•	•	•	•	-
D-X100	0835 092 7000	150,00	230	-	-	-	•	•	•	•	-
Lunga durata											
Prestazioni di taglio											
D-G80	0835 070 7000	490,00	350	-	-	-	-	-	-	-	•
Lunga durata											
Prestazioni di taglio											

• Adatto Ⓞ L'impiego dei dischi di taglio in combinazione con la troncatrice deve essere valutato sul posto
 - Non consigliabile

Indicazioni: Tutte le troncatrici STIHL sono fornite di un disco troncatore in resina sintetica per acciaio da costruzioni e inox





TAGLIO, COLTIVAZIONE E RACCOLTA



ROBOT TOSAERBA



TOSAERBA



TRATTORINI



ARIEGGIATORI



DECESPUGLIATORI
E TAGLIABORDI



MOTAZAPPE



TRIVELLA



POMPE PER ACQUA



ATOMIZZATORI



IRRORATORI



RACCOGLITORI
SPECIALI

A VOI LA SCELTA DEL PRODOTTO IDEALE.

Robot tosaerba	212	Accessori per tosaerba	249
Accessori per robot tosaerba	226	Trattorini da giardino	257
Tosaerba a benzina	232	Accessori per trattorini da giardino	260
Tosaerba a batteria	242	Arieggiatori e accessori	265
Tosaerba elettrici	248		



PRATO PERFETTO. TOSATO IN MODO INTELLIGENTE.

— NUOVO iMOW®

Abbiamo sviluppato per voi la nuova generazione di robot tosaerba STIHL, che ridefiniscono il concetto di cura del prato completamente automatica. Con i modelli iMOW® e iMOW® EVO combiniamo la tecnologia più innovativa e il design più moderno con la comprovata qualità STIHL, perché vogliamo rendere la cura del prato un'esperienza completamente nuova per voi. Sistema di taglio performante, movimento intelligente, gestione della ricarica efficiente e funzionamento semplice e comodo tramite l'app MY iMOW®: sono i tanti dettagli che rendono il robot tosaerba iMOW® l'aiutante ideale e presto indispensabile nel vostro giardino. Passate più tempo libero sul vostro prato. Godetevi il nuovo iMOW®!



PRATO PERFETTO. TOSATO IN MODO INTELLIGENTE.

CON IL ROBOT TOSAERBA iMOW®



TOSATURA PERFETTA

COME RENDERE IL PRATO IL PUNTO FORTE DEL VOSTRO GIARDINO

Passo dopo passo verso una tosatura perfetta

L'elemento centrale dei nuovi modelli iMOW® è il sistema di taglio con una larghezza di taglio di 28 cm. Le tre lame libere ad alta velocità di rotazione assicurano un taglio particolarmente pulito, mentre il cambio periodico del senso di rotazione garantisce una maggiore durata delle lame. L'altezza di taglio del robot tosaerba può essere regolata comodamente da 20 a 60 mm tramite l'app MY iMOW®.

Se dopo molte operazioni di tosatura le lame devono essere sostituite, potete richiederlo al Rivenditore Specializzato STIHL. In alternativa potete cambiare in autonomia le lame con quelle Basic iMOW® disponibili come accessori, senza bisogno di alcun utensile. Le lame Basic iMOW® in set da 9 (IA00 007 4201) o 18 (IA00 007 4202) sono disponibili a pagina 227.

All'altezza di ogni giardino

Grazie ai suoi movimenti affidabili, iMOW® tosa anche i prati più impegnativi e può gestire senza difficoltà anche le grandi pendenze, con risultati di taglio ottimali. Mentre iMOW® gestisce pendenze fino al 40%, iMOW® EVO arriva fino al 45%.

Con il kit di upgrade 10 iMOW®, installabile a posteriori, la capacità di salita di iMOW® EVO può essere aumentata fino al 55%. Il kit di upgrade 10 iMOW® (IA01 007 4700) è disponibile a pagina 227.



Movimenti intelligenti

La perfetta tosatura conseguita con il robot iMOW® è merito anche delle numerose funzioni del tosaerba. Il robot tosaerba, ad esempio, è in grado di adattare automaticamente la velocità di marcia in base alla situazione per ottenere un taglio continuo e uniforme, di calcolare il percorso più breve per tornare alla docking station e di evitare di lasciare tracce di tosatura grazie alla guida in direzioni sfalsate e a manovre di svolta intelligenti. Tramite un sensore attivabile a richiesta iMOW® rileva la pioggia e può mettere in pausa il processo di tosatura per proteggere il prato bagnato.



INTELLIGENTE. CONNESSO. INTUITIVO.

UTILIZZATE IL VOSTRO iMOW® IN MODO SEMPLICE E COMODO

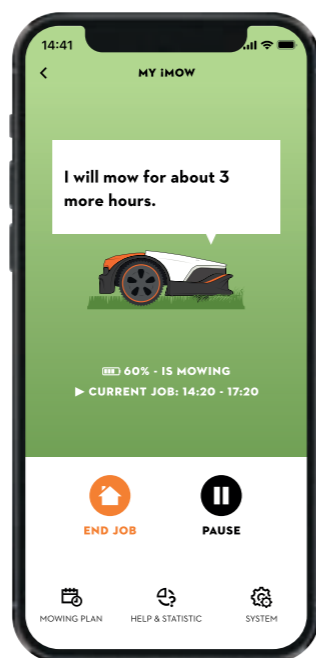
App MY iMOW®

Con la nuova app MY iMOW® potete utilizzare il vostro robot tosaerba in modo particolarmente semplice. L'app è intuitiva e vi permette di eseguire la configurazione completa e il controllo del vostro robot tosaerba con pochi click. Nella cosiddetta dashboard, il cuore dell'app, potete consultare tutte le informazioni principali in un colpo d'occhio. Qui ricevete informazioni sullo stato della tosatura, sul livello di carica della batteria e sul prossimo utilizzo previsto del vostro robot tosaerba. Potete inviare comandi ad iMOW® in base allo stato di tosatura e da qui accedere a tutte le altre aree funzionali dell'app.


L'app MY iMOW® è disponibile per iOS o Android e come applicazione web.

Alcune funzioni dell'app MY iMOW®:

- ✔ creazione e modifica di schemi di taglio
- ✔ definizione di aree di taglio (zone)
- ✔ determinazione dell'altezza di taglio del sistema
- ✔ impostazione della sensibilità del sensore pioggia



Disponibile nell'App Store
e nel Google Play Store.



Collegamento con la smart home

iMOW® e iMOW EVO® possono essere collegati ai sistemi di smart home e quindi essere comodamente gestiti con il controllo vocale.

Più flessibilità grazie alla connettività

Tramite app o collegamento con la smart home, tutti i modelli della nuova generazione iMOW® possono essere comandati nell'ambiente domestico attraverso la connessione WLAN o Bluetooth®. Potete accedere comodamente ad iMOW® EVO anche al di fuori della WLAN domestica, tramite telefonia mobile.

Unità di comando intuitiva con emissione vocale

Le funzioni di base di arresto, sblocco, avvio del taglio e ritorno alla base possono essere comandate direttamente sul dispositivo, premendo un pulsante nell'unità di comando intuitiva. Il robot tosaerba fornisce il relativo feedback a livello ottico tramite la striscia luminosa a LED nell'unità di comando, e a livello acustico con emissione vocale premendo il pulsante Info.

Comunicazione visiva

Le strisce a LED sulla parte anteriore e posteriore si illuminano quando c'è un'interazione attiva con il robot tosaerba o quando si verifica un errore. iMOW® EVO è inoltre dotato di una matrice a LED che rende l'interazione con il robot tosaerba ancora più semplice e comoda grazie a simboli animati.



FLESSIBILITÀ ECCELLENTE

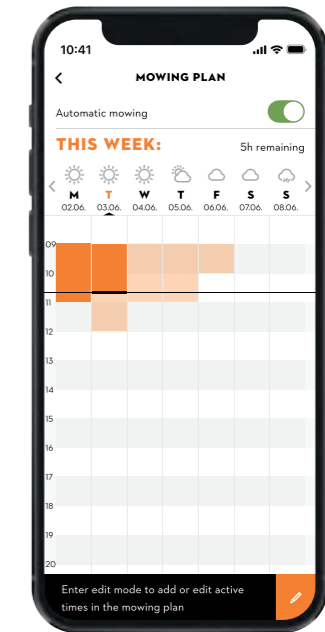
TRASCORRETE PIÙ TEMPO LIBERO SUL VOSTRO PRATO.

Tempi di attività ridotti per avere più tempo libero sul prato

L'ampia larghezza di taglio e l'elevata velocità, il movimento intelligente e l'efficiente gestione della carica del robot tosaerba iMOW® consentono tempi di attività particolarmente brevi, a fronte di risultati di taglio eccellenti. In questo modo potete trascorrere più tempo libero sul vostro prato.

Cura del prato secondo il vostro programma

Nell'app MY iMOW® potete impostare come preferite gli orari di tosatura, come appuntamenti singoli o in serie, oppure come piani settimanali. La procedura guidata per lo schema di taglio vi aiuta a creare il vostro programma di tosatura e vi offre consigli, ad esempio su quanto dovrebbe durare la tosatura settimanale. All'interno delle finestre temporali impostate e in base all'area di taglio, iMOW® svolge il proprio lavoro in modo autonomo.



Gestione delle zone su misura

Con la gestione delle zone è possibile suddividere il prato in diverse aree di taglio. Ciò significa che potete già utilizzare una parte del prato mentre iMOW® continua a tagliare altrove.



iMOW® E iMOW® EVO

I PUNTI SALIENTI IN BREVE

SISTEMA DI TOSATURA POTENTE

Con tre lame libere e regolazione elettrica dell'altezza di taglio.

GRANDI PENDENZE

iMOW® funziona fino a pendenze del 40%.

MOVIMENTI DIPENDENTI DALLA SITUAZIONE

Per ottenere una tosatura perfetta, iMOW® adatta la sua velocità di avanzamento alla situazione specifica.

SENSORE PIOGGIA

A seconda della sensibilità impostata per il sensore pioggia, iMOW® si mette in pausa mentre piove per proteggere il prato bagnato.

COMANDI FACILI E INTUITIVI

Tramite l'app MY iMOW®, il pannello di comando con emissione vocale e le strisce a LED.

CONNETTIVITÀ: WLAN E BLUETOOTH®

Consente di controllare in modo pratico e flessibile il robot tosaerba iMOW®.

COMANDO VOCALE

Grazie all'integrazione nei sistemi smart home, iMOW® può essere comodamente gestito tramite comando vocale.

TEMPO DI ATTIVITÀ RIDOTTO

Grazie ai tempi di ricarica e di tosatura brevi, potete trascorrere più tempo libero sul vostro prato.

TEMPI DI TAGLIO PROGRAMMABILI

Schema di taglio automatico in base alle dimensioni del prato.

GESTIONE DELLE ZONE

Se necessario, il prato può essere suddiviso in diverse aree, che vengono tostate in tempi diversi.

RUMOROSITÀ RIDOTTA

Il sistema di taglio a rumorosità ridotta del robot tosaerba iMOW® garantisce un livello sonoro piacevole.

STRUTTURA ROBUSTA

I nostri robot tosaerba vantano la qualità STIHL al 100%. Per un'affidabilità al 100%.

FACILE SOSTITUZIONE DELLE LAME

Le lame possono essere sostituite facilmente e senza bisogno di attrezzi.

AGGIORNAMENTO "OVER THE AIR"

Le funzioni e le modifiche più recenti tramite aggiornamento.

DESIGN MODERNO

Un oggetto dall'aspetto piacevole in giardino.

LUCE AMBIENTE

Strisce a LED regolabili a piacere.

ALLARME iMOW®

Protegge l'iMOW® con un segnale di allarme in caso di tentato furto del robot tosaerba.

SENSORI A ULTRASUONI

Permettono di avvicinarsi con cautela agli ostacoli.

AMPIA GAMMA DI ACCESSORI

Per un utilizzo ottimale del robot tosaerba iMOW®.

ESCLUSIVA DI iMOW® EVO

GRANDI PENDENZE

iMOW® EVO funziona fino a pendenze del 45%. Con il kit di upgrade 10 iMOW®, disponibile come accessorio, può affrontare pendenze anche del 55%.

CONNETTIVITÀ: WLAN, BLUETOOTH E TELEFONIA MOBILE

Permette di controllare in modo flessibile il robot tosaerba iMOW® EVO anche al di fuori della rete WLAN domestica.

MATRICE A LED

Per una comunicazione ancora più intuitiva.





NOVITÀ iMOW®



PER PRATI CON ESTENSIONE MASSIMA DI
1.500 m²

iMOW® 5
Codice **IA01 011 1400** **1.999,00 €** [Ⓢ]

PER PRATI CON ESTENSIONE MASSIMA DI
3.000 m²

iMOW® 6
Codice **IA01 011 1430** **2.699,00 €** [Ⓢ]

PER PRATI CON ESTENSIONE MASSIMA DI
5.000 m²

iMOW® 7
Codice **IA01 011 1460** **3.799,00 €** [Ⓢ]

In un'unica fase di lavoro il robot tosaerba dal design moderno e completamente automatico taglia, sminuzza e concima il terreno grazie alla funzione mulching. Il nuovo sistema di taglio con tre lame libere, la regolazione elettrica dell'altezza di taglio, la velocità di avanzamento adattata alla situazione specifica e la capacità di affrontare pendenze fino al 40% garantiscono risultati eccellenti e tagli netti. Il concetto di comando intuitivo prevede il semplice controllo dall'app MY iMOW® tramite WLAN o Bluetooth®, la possibilità di integrare il robot tosaerba nei sistemi smart home esistenti, l'emissione vocale sul dispositivo e la comunicazione visiva tramite strisce a LED sulla parte anteriore e posteriore. L'ampia larghezza di taglio di 28 cm, l'elevata velocità di avanzamento di 0,45 m/s, l'efficiente gestione della ricarica assicurano, tra le altre cose, tempi di attività ridotti del robot tosaerba. È possibile creare schemi di taglio personali mediante l'app MY iMOW® e limitare il taglio a zone specifiche del prato. Otterrete così grande flessibilità e la possibilità di utilizzare per lungo tempo il giardino. La fornitura comprende: robot tosaerba iMOW®, docking station, 4 picchetti, 6 lame di ricambio, iMOW® Ruler.

Prezzi consigliati dal produttore, non vincolanti, in Euro

[Ⓢ] Eventuali costi di installazione (fido perimetrale, posa cavi, ecc.) non sono compresi nel prezzo di acquisto dei robot tosaerba iMOW

NOVITÀ iMOW® EVO



PER PRATI CON ESTENSIONE MASSIMA DI
1.500 m²

iMOW® 5 EVO
Codice **IA01 011 1410** **2.599,00 €** [Ⓢ]

PER PRATI CON ESTENSIONE MASSIMA DI
3.000 m²

iMOW® 6 EVO
Codice **IA01 011 1440** **3.299,00 €** [Ⓢ]

PER PRATI CON ESTENSIONE MASSIMA DI
5.000 m²

iMOW® 7 EVO
Codice **IA01 011 1470** **4.399,00 €** [Ⓢ]

Robot tosaerba completamente automatico dal design accattivante, con una gamma di funzioni ampliata rispetto a iMOW® 5, 6 e 7. Il controllo con app indipendente dalla posizione tramite telefonia mobile e la matrice a LED aggiuntiva per la visualizzazione dello stato consentono un funzionamento ancora più semplice e intuitivo. La velocità di avanzamento più elevata, fino a 0,5 m/s, garantisce tempi di funzionamento più brevi del robot tosaerba e quindi una maggiore flessibilità nell'uso del giardino. Grazie alla funzione opzionale team iMOW® è possibile installare fino a tre modelli iMOW® EVO su un'area comune e tosare il prato in tempi ancora più brevi. La capacità di affrontare le pendenze da parte di iMOW® EVO, che può raggiungere il 45%, può essere aumentata fino al 55% grazie al kit di upgrade 10 iMOW® (disponibile come accessorio), migliorando ulteriormente le prestazioni su prati non pianeggianti. La fornitura comprende: robot tosaerba iMOW® EVO, docking station, 4 picchetti, 6 lame di ricambio, iMOW® Ruler.



SERIE iMOW® RMI 422

QUALITÀ COMPROVATA DEI ROBOT TOSAERBA STIHL.

Accanto alla nuova generazione iMOW® continuiamo a offrire la nostra serie RMI 4 con i modelli RMI 422, 422 P, che hanno dato prova di sé nel corso degli anni. Questa serie è particolarmente adatta a prati di piccole dimensioni e convince per le buone prestazioni di taglio, la semplicità d'uso e il design compatto.

SENSORE PIOGGIA INTEGRATO

Per proteggere il prato, il processo di taglio viene interrotto in caso di precipitazioni e viene ripreso in un secondo momento.

SENSORI

I sensori integrati nella calotta mobile registrano il contatto con un oggetto e modificano prontamente la direzione di marcia.

FUNZIONE SEMPLIFICATA DI RITORNO ALLA BASE

Sulla base di una mappa virtuale dell'area di taglio creata internamente, iMOW® calcola autonomamente il percorso più efficiente e veloce per tornare alla docking station.

ADAPTIVE SLOPE SPEED

La tecnologia Adaptive Slope Speed regola in modo ottimale la velocità di avanzamento alla pendenza del terreno da tosare.

LAMA PER MULCHING

La robusta lama per mulching affilata su entrambi i lati, con una larghezza di taglio di 22 cm e un'altezza di taglio regolabile da 20 a 60 mm, assicura un taglio uniforme e un prato sano. Il cambio automatico del senso di rotazione a ogni arresto della lama per mulching ne assicura una lunga durata.



PER PRATI CON ESTENSIONE
MASSIMA DI 800 m²



RMI 422

Robot tosaerba completamente automatico per superfici fino a 800 m². In un'unica fase di lavoro taglia, sminuzza e concima il terreno grazie alla funzione mulching. Larghezza di taglio 20 cm. La fornitura comprende: docking station, 4 elementi di ancoraggio, iMOW® Ruler.

Codice 6301 012 1400

1.299,00 €^①

PER PRATI CON ESTENSIONE
MASSIMA DI 1.500 m²



RMI 422 P

Robot tosaerba completamente automatico per superfici fino a 1.500 m². In un'unica fase di lavoro taglia, sminuzza e concima il terreno grazie alla funzione mulching. Larghezza di taglio 20 cm. La fornitura comprende: docking station, 4 elementi di ancoraggio, iMOW® Ruler.

Codice 6301 012 1404

1.679,00 €^①



ACCESSORI PER ROBOT TOSAERBA

INSTALLAZIONE

KIT DI INSTALLAZIONE

Kit completi per delimitare l'area del prato che deve tosare il robot tosaerba.



NOVITÀ Kit di installazione 1 iMOW®

Contenuto: filo perimetrale 150 m (bobina), Ø 3,4 mm, 3 connettori per filo, 250 elementi di ancoraggio, fermacavo
Codice **IA00 007 1004** **149,00 €**

Kit di installazione L

Contenuto: filo perimetrale Ø 3,4 mm, 2x200 m (bobina), 375 elementi di ancoraggio, 7 connettori per filo
Codice **6909 007 1012** **260,00 €**

NOVITÀ Kit di installazione 3 Bio iMOW®

Contenuto: filo perimetrale 300 m (bobina), Ø 3,4 mm, 5 connettori per filo, 350 elementi di ancoraggio Bio, fermacavo
Codice **IA00 007 1006** **289,00 €**

FILO PERIMETRALE

Per delimitare l'area del prato che deve tosare il robot tosaerba. Il filo perimetrale è già incluso nella fornitura dei kit di installazione.



150 m (rotolo), Ø 3,4 mm
Codice **IA00 400 8600** **99,00 €**

500 m (rotolo), Ø 3,4 mm
Codice **IA00 400 8601** **299,00 €**

CONNETTORI PER FILO

Per collegare stabilmente il filo perimetrale e il filo guida. I connettori per filo sono già inclusi nella fornitura dei kit di installazione.



10 pezzi
Codice **IA00 007 1002** **22,00 €**

NOVITÀ 50 pezzi
Codice **IA00 007 1003** **99,00 €**

ELEMENTI DI ANCORAGGIO

Per fissare il filo perimetrale nel prato. Elementi di ancoraggio già inclusi nella fornitura dei kit di installazione 1 iMOW® e 2 PLUS iMOW®.



75 pezzi
Codice **IA00 007 1000** **22,00 €**

NOVITÀ ELEMENTI DI ANCORAGGIO BIO

Elementi di ancoraggio biodegradabili per fissare il filo perimetrale nel prato. Gli elementi di ancoraggio Bio sono già inclusi nella fornitura del kit di installazione 3 Bio iMOW®.



100 pezzi
Codice **IA00 007 1001** **39,90 €**



REALIZZATO CON MATERIA PRIMA BIODEGRADABILE AL 100%

I nostri elementi di ancoraggio organici sono stabili e robusti quanto quelli convenzionali, ma sono realizzati con materie prime biodegradabili al 100%. Dopo un certo periodo di utilizzo nella terra, gli elementi di ancoraggio si sono completamente decomposti senza lasciare residui. A questo punto, il cavo perimetrale del robot tosaerba iMOW è già saldamente interrato, in modo che gli elementi di ancoraggio non siano più necessari per un supporto aggiuntivo.

NOVITÀ KIT DI FISSAGGIO 1 iMOW®

Per riparare facilmente il filo perimetrale in caso di piccoli danni o rotture.



Contenuto: filo perimetrale 5 m, ø 3,4 mm, 6 connettori per filo, 10 elementi di ancoraggio
Codice **IA00 007 1007** **16,90 €**

SET MODULO PER PICCOLE SUPERFICI AKM 100

Per le superfici erbose < 100 m² o una lunghezza del filo < 175 m occorre installare insieme al filo perimetrale l'accessorio KM 100. Già in dotazione con la serie RMI 4.



Codice **6909 007 1089** **26,80 €**

TOSATURA E GUIDA

NOVITÀ LAME BASIC iMOW®

Lame di ricambio. Le lame possono essere sostituite facilmente e senza attrezzi.



Per iMOW® 5 / 5 EVO, 6 / 6 EVO e 7 / 7 EVO
9 pezzi
Codice **IA00 007 4201** **16,90 €**

Per iMOW® 5 / 5 EVO, 6 / 6 EVO e 7 / 7 EVO
18 pezzi
Codice **IA00 007 4202** **30,90 €**

NOVITÀ KIT DI UPGRADE 10 iMOW®

Ruote motrici per una presa migliore su prati irregolari e per affrontare pendenze fino al 55%.



Contenuto: 2 ruote motrici, 2 pesi ruota
Per iMOW® 5 EVO, 6 EVO e 7 EVO
Codice **IA01 007 4700** **69,00 €**

RUOTE MOTRICI

Ruota motrice per un migliore funzionamento sul terreno, 2 pezzi.



ART 220 per la serie RMI 4
Codice **6909 700 0425** **41,70 €**

SET DI PESI RUOTA AVS 101®

Pesi supplementari per l'ancoraggio delle ruote anteriori del robot tosaerba. Per terreni particolarmente collinari.



Per la serie RMI 4
Codice **6909 710 0800** **31,30 €**

AVS 100®

Ruote anteriori pesanti per terreni particolarmente collinari.



Per la serie RMI 4
Codice **6909 007 1052** **105,00 €**

NOVITÀ LAMA PER ROBOT TOSAERBA RMI



Lama di ricambio per il robot tosaerba RMI. Contenuto: 1 pezzo.

Per MI 422, RMI 422, RMI 522
Codice **6301 702 0101** **15,20 €**

Per MI 632, RMI 632
Codice **6309 702 0102** **21,20 €**

RICARICA E PROTEZIONE

NOVITÀ DOCKING STATION

Docking station aggiuntiva per la ricarica del robot tosaerba iMOW® in un'area di taglio aggiuntiva.



Per iMOW® 5, 6 e 7
Codice **IA01 430 9630** **469,00 €**



Per iMOW® 5 EVO, 6 EVO e 7 EVO
Codice **IA01 430 9620** **469,00 €**



ADO 401® Per la serie RMI 4
Codice **6909 430 9620** **410,00 €**

TETTUCCI PARASOLE

Protezione opzionale del robot tosaerba dal forte irraggiamento solare, da altri agenti atmosferici e dallo sporco.



NOVITÀ Per iMOW® 5 / 5 EVO, 6 / 6 EVO e 7 / 7 EVO
Codice **IA01 780 4300** **219,00 €**



AIP 602 per la serie RMI 4
Codice **6909 780 5401** **195,00 €**

Prezzi consigliati dal produttore, non vincolanti, in Euro

Ⓢ Compatibile con la serie RMI 4 della generazione .1 e .2 (numero di generazione). Per individuare gli accessori corrispondenti, verificare la denominazione del tipo e il numero di generazione sulla targhetta del dispositivo.

Ⓢ Utilizzabile solo con RMI 422 / 422 P / 422 PC della generazione .1 e .2 (numero di generazione). Per individuare gli accessori corrispondenti, verificare la denominazione del tipo e il numero di generazione sulla targhetta del robot tosaerba.

Ⓢ Utilizzabile solo per RMI 4 e RMI 6 della generazione .0 (numero di generazione). Per individuare gli accessori corrispondenti, verificare la denominazione del tipo e il numero di generazione sulla targhetta del dispositivo.



STOCCAGGIO

NOVITÀ SUPPORTO A PARETE

Per riporre comodamente e senza ingombro il robot tosaerba, la docking station e il caricabatteria. La fornitura comprende il materiale di montaggio per fissare la staffa alla parete.



Per iMOW® 5 / 5 EVO, 6 / 6 EVO e 7 / 7 EVO
Codice **IA00 500 2300**

89,00 €

ABO 600

Scatola portaoggetti per robot tosaerba iMOW®, impilabile 5 volte.



Codice **6909 900 3901**

137,00 €



CONSERVAZIONE ORDINATA

Affinché il vostro iMOW® sia di nuovo pienamente operativo dopo l'inverno, vi consigliamo di mantenerlo asciutto e al riparo durante la stagione fredda. Il nostro supporto a parete è una soluzione salvaspazio. In garage, nel seminterrato o in officina, una volta fissato al muro potete riporvi comodamente il robot tosaerba, la docking station e il caricabatteria. In questo modo il vostro iMOW® sarà ben protetto da sporco e danneggiamenti.



CARE & CLEAN KIT iMOW® E TOSAERBA

Quando si parla di prati belli e curati, il robot tosaerba iMOW® si trasforma in un fido aiutante. Tuttavia, per prolungare il funzionamento nel tempo, è necessario eseguire un po' di manutenzione periodica. Il nostro nuovo kit di pulizia e cura contiene tutto ciò che vi serve: la spazzola è perfetta per la pulizia dell'apparato di taglio e nella parte inferiore del robot tosaerba. Con STIHL MultiClean è possibile rimuovere lo sporco dalla scocca dell'attrezzo. Il panno in microfibra dà il tocco finale alla superficie.



PULIZIA E CURA

CARE & CLEAN KIT iMOW® E TOSAERBA

Set di pulizia per iMOW® e tosaerba. Per una pulizia efficace di scocca, apparato di taglio e docking station iMOW®.

Care & Clean Kit iMOW® e Tosaerba - Pacchetto standard

- 1 × MultiClean, 500 ml
- 1 × spazzola per la pulizia con raschietto
- 1 × panno in microfibra (grigio)



Codice **0782 516 8600**

21,00 €

Care & Clean Kit iMOW® e Tosaerba Plus - Pacchetto convenienza

- 1 × MultiClean, 500 ml
- 1 × spazzola per la pulizia con raschietto
- 2 × panni in microfibra (grigio, arancione)
- 1 × borsa per il trasporto



Codice **0782 516 8605**

32,70 €





ROBOT TOSAERBA			Codice	Prezzi consigliati dal produttore, non vincolanti, in Euro [Ⓞ]	Massima superficie prato [Ⓞ] (m ²)	Pendenza massima (%)	Larghezza di taglio (cm)	Altezza di taglio (mm)	Tempo attivo [Ⓞ] (ore/settimana)	Tempo di tosatura per carica della batteria 80%/100% (min)	Tempo di carica ricarica rapida 80% (min)	Tipo batteria	Capacità della batteria (Wh)	Peso (kg)	Livello di pressione acustica misurato L _{pA} (dB(A))	Livello di potenza sonora garantito L _{WA} + K _{WA} [Ⓞ] (dB(A))	Fili guida (pezzo)	Apparato di taglio mulching	Sensore pioggia	Accesso tramite app	Luce ambientale anteriore e posteriore / matrice a LED	Bluetooth® + WLAN / telefonia mobile	Sensori a ultrasuoni
RMI 422		6301 012 1400	1.299,00	800	35	20	20 - 60 (manuale)	40	30 / 40	80		Li-Ionen	42	9,0	49	62	-	●	●	-	-/-	-/-	-
RMI 422 P		6301 012 1404	1.679,00	1.500	40	20	20 - 60 (manuale)	80	60 / 80	100		Li-Ionen	104	10,0	49	62	-	●	●	-	-/-	-/-	-
iMOW® 5	NOVITÀ	IA01 011 1400	1.999,00	1.500	40	28	20 - 60 (elettrica)	75	55 / 65	50		Li-Ionen	83	14,0	48	61	2	●	●	●	●/-	●/-	●
iMOW® 5 EVO	NOVITÀ	IA01 011 1410	2.599,00	1.500	45 (55) [Ⓞ]	28	20 - 60 (elettrica)	60	55 / 65	50		Li-Ionen	83	15,0	48	61	3	●	●	●	●/●	●/●	●
iMOW® 6	NOVITÀ	IA01 011 1430	2.699,00	3.000	40	28	20 - 60 (elettrica)	110	135 / 150	75		Li-Ionen	180	15,0	48	61	2	●	●	●	●/-	●/-	●
iMOW® 6 EVO	NOVITÀ	IA01 011 1440	3.299,00	3.000	45 (55) [Ⓞ]	28	20 - 60 (elettrica)	90	135 / 150	75		Li-Ionen	180	15,0	48	61	3	●	●	●	●/●	●/●	●
iMOW® 7	NOVITÀ	IA01 011 1460	3.799,00	5.000	40	28	20 - 60 (elettrica)	160	220 / 240	80		Li-Ionen	259	15,0	48	61	2	●	●	●	●/-	●/-	●
iMOW® 7 EVO	NOVITÀ	IA01 011 1470	4.399,00	5.000	45 (55) [Ⓞ]	28	20 - 60 (elettrica)	125	220 / 240	80		Li-Ionen	259	16,0	48	61	3	●	●	●	●/●	●/●	●

● Di serie P = Performance

Ⓞ Eventuali costi di installazione (filo perimetrale, posa del cavo, e così via) non sono compresi nel prezzo di vendita dell'iMOW®

Ⓞ In condizioni ideali (pochi ostacoli, geometria semplice e pendenze ridotte in giardino, crescita moderata del prato)
 Ⓞ Con i modelli iMOW® EVO, il valore massimo della pendenza può essere portato al 55% con il kit di upgrade 10 iMOW® (IA01 007 4700)

Ⓞ In condizioni ideali (pochi ostacoli, geometria semplice e pendenze ridotte in giardino, crescita moderata del prato) in riferimento alla superficie massima indicata
 Ⓞ Fattore K secondo la Direttiva 2006/42/CE = 2,0 dB(A)



TOSAERBA NEL DETTAGLIO



TECNOLOGIA

01 FUNZIONE 4 IN 1

Quattro applicazioni in un unico tosaerba: raccoglie gli sfalci nel cesto di raccolta dell'erba, scarico posteriore con sportello chiuso, scarico laterale con prolunga, mulching con tappo disponibile (Serie 2) o sportello integrato (Serie 4).

02 LAMA A FLUSSO OTTIMIZZATO

La lama a flusso ottimizzato solleva solo l'aria effettivamente necessaria. Grazie alla resistenza minima, la durata della batteria è più estesa. Un punto di piegatura teorico integrato protegge l'albero motore dai danni.

03 REGOLAZIONE CENTRALIZZATA ALTEZZA DI TAGLIO

La regolazione centralizzata dell'altezza di taglio è facilmente accessibile grazie al supporto a molla, che consente di regolare l'altezza di taglio desiderata su diversi livelli. Una scala mostra l'altezza impostata.

COMFORT

04 STEGOLA COMFORT

La stegola comfort pieghevole assicura una maneggevolezza semplice per il taglio dell'erba e facilita l'estrazione del cesto di raccolta. Inoltre, il tosaerba può essere trasportato e riposto a ingombro minimo. È possibile adattare la stegola alla statura dell'utilizzatore senza utensili.

05 CESTO DI RACCOLTA ERBA CON INDICATORE LIVELLO DI RIEMPIMENTO

Il cesto raccolta erba di plastica è facile da aprire e svuotare grazie al meccanismo di svuotamento. Il flusso d'aria quando si taglia l'erba porta il materiale tagliato nel cesto raccolta erba e garantisce un riempimento completo. Grazie alle lamelle nel cesto, l'aria viene convogliata lateralmente sul terreno. In questo modo l'utilizzatore e il tosaerba non vengono investiti dalla polvere sollevata. L'indicatore del livello di riempimento segnala il momento esatto per lo svuotamento.

TOSAERBA A BENZINA DELLA SERIE 2

- Per il giardino di casa e uso privato
- Per superfici erbose medio-grandi
- Scocca robusta in lamiera d'acciaio con verniciatura a polvere
- Motori efficienti



NOVITÀ DISPONIBILE DALLA PRIMAVERA DEL 2024

RM 248 T

127 cm³ • 1,8 kW / 2,4 CV • 32,0 kg[Ⓞ]

Tosaerba a benzina con larghezza di taglio di 46 cm, funzione 4 in 1, scarico laterale, cuneo per mulching e multilama per prati di medie dimensioni. Scocca in lamiera d'acciaio, regolazione centralizzata dell'altezza di taglio, stegola comfort pieghevole e regolabile in altezza su due posizioni e trazione a 1 marcia per un lavoro confortevole. Incluso cesto di raccolta erba richiudibile da 52 litri, con indicatore del livello di riempimento.

Codice	WB21 011 3410	529,00 €
Altre versioni:		
RM 248	WB21 011 3400	429,00 €

NOVITÀ DISPONIBILE DALLA PRIMAVERA DEL 2024

RM 253 T

127 cm³ • 1,8 kW / 2,4 CV • 33,0 kg[Ⓞ]

Tosaerba a benzina con larghezza di taglio di 51 cm, funzione 4 in 1, scarico laterale, cuneo per mulching e multilama per prati di medie e grandi dimensioni. Scocca in lamiera d'acciaio, regolazione centralizzata dell'altezza di taglio, stegola comfort pieghevole e regolabile in altezza su due posizioni e trazione a 1 marcia per un lavoro confortevole. Incluso cesto di raccolta erba richiudibile da 55 litri, con indicatore del livello di riempimento.

Codice	WB22 011 3410	609,00 €
Altre versioni:		
RM 253	WB22 011 3400	499,00 €



TOSAERBA A BENZINA DELLA SERIE 4

- Per lavori di sfalcio più impegnativi nel giardino di casa
- Per prati di medie e grandi dimensioni
- Scocca in polimero di lunga durata
- Motori potenti



NOVITÀ
DISPONIBILE DALLA
PRIMAVERA DEL 2024

RM 443 T

139 cm³ • 2,1 kW / 2,8 CV • 30,0 kg[Ⓞ]

Tosaerba compatto a benzina con larghezza di taglio di 41 cm, funzione 4 in 1, scarico laterale, sportello per mulching e multilama per prati tortuosi e di medie dimensioni. Scocca in plastica con parabordi in plastica, regolazione centralizzata dell'altezza di taglio, stegola comfort pieghevole e regolabile in altezza su due posizioni e trazione a 1 marcia per un lavoro confortevole. Incluso cesto di raccolta erba richiudibile da 52 litri, con indicatore del livello di riempimento.

Codice	WB40 011 3410	569,00 €
Altre versioni:		
RM 443	WB40 011 3400	509,00 €



NOVITÀ
DISPONIBILE DALLA
PRIMAVERA DEL 2024

RM 448 V

166 cm³ • 2,6 kW / 3,5 CV • 32,0 kg[Ⓞ]

Tosaerba robusto a benzina con larghezza di taglio di 46 cm, funzione 4 in 1, scarico laterale, sportello per mulching e multilama per prati di medie dimensioni. Scocca in plastica con parabordi in plastica, regolazione centralizzata dell'altezza di taglio, stegola comfort pieghevole e regolabile in altezza su due posizioni e trazione Vario per un lavoro confortevole. Incluso cesto di raccolta erba richiudibile da 52 litri, con indicatore del livello di riempimento.

Codice	WB41 011 3410	749,00 €
Altre versioni:		
RM 448 T	WB41 011 3400	669,00 €



NOVITÀ
DISPONIBILE DALLA
PRIMAVERA DEL 2024

RM 453 V

166 cm³ • 2,6 kW / 3,5 PS • 33,0 kg[Ⓞ]

Grande, potente e robusto tosaerba a benzina con larghezza di taglio di 51 cm, funzione 4 in 1, scarico laterale, sportello per mulching e multilama per prati di medie dimensioni. Scocca in plastica con parabordi in plastica, regolazione centralizzata dell'altezza di taglio, stegola comfort pieghevole e regolabile in altezza su due posizioni e trazione Vario per un lavoro confortevole. Incluso cesto di raccolta erba richiudibile da 55 litri, con indicatore del livello di riempimento.

Codice	WB42 011 3410	849,00 €
Altre versioni:		
RM 453 T	WB42 011 3400	779,00 €



PAGINA **435**

**CARE & CLEAN KIT
iMOW® E TOSAERBA /
iMOW® E TOSAERBA PLUS**

Per una cura e una pulizia ottimali del tosaerba o del robot tosaerba iMOW®. Disponibile come pacchetto standard con STIHL MultiClean, spazzola per la pulizia e panno in microfibra, nonché, nel pacchetto convenienza Plus, con panno in microfibra aggiuntivo e borsa per il trasporto.



TOSAERBA A BENZINA DELLA SERIE 6

- Per lavori di tosatura impegnativi di giardini privati e in agricoltura
- Per superfici erbose ampie
- Scocca in alluminio di lunga durata
- Con funzione "3 in 1" per il taglio, il mulching e la raccolta
- Motori potenti



RM 650 T

173 cm³ • 2,6 kW / 3,5 CV • 45,0 kg[Ⓢ]

Tosaerba a benzina potente con larghezza di taglio da 48 cm per superfici di dimensioni grandi. Lama multifunzione per tagliare, raccogliere e fare mulching. Regolazione centralizzata altezza di taglio, stegola comfort con impugnatura super morbida, trazione sulle ruote a 1 marcia per lavorare comodamente e in modo efficiente. Cesto di raccolta erba da 70 litri con indicatore livello di riempimento incluso.

Codice **6364 011 3441** **1.039,00 €**



RM 650 V

173 cm³ • 2,6 kW / 3,5 CV • 46,0 kg[Ⓢ]

Potente tosaerba a benzina con larghezza di taglio di 48 cm per prati più grandi. Multilama per tagliare, raccogliere e mulching. Regolazione centralizzata dell'altezza di taglio, stegola comfort con impugnatura super morbida e trazione Vario per un lavoro comodo ed efficiente. Include cesto raccogliherba da 70 litri con indicatore di livello.

Codice **6364 011 3401** **1.129,00 €**

Altre versioni:
RM 650 VS **6364 011 3411** **1.365,00 €**



RM 655 V

173 cm³ • 2,6 kW / 3,5 CV • 46,0 kg[Ⓢ]

Tosaerba a benzina potente con larghezza di taglio da 53 cm per superfici ampie. Lama multifunzione per tagliare, raccogliere e fare mulching. Regolazione centralizzata altezza di taglio, stegola comfort con impugnatura super morbida, trasmissione Vario per lavorare comodamente e in modo efficiente. Cesto di raccolta erba da 70 litri con indicatore livello di riempimento incluso.

Codice **6374 011 3401** **1.299,00 € €**

Altre versioni:
RM 655 VS **6374 011 3412** **1.479,00 €**



RM 655 YS

179 cm³ • 2,9 kW / 3,9 CV • 56,0 kg[Ⓢ]

Potente tosaerba a benzina con larghezza di taglio di 53 cm per superfici di dimensioni maggiori. Lama multifunzione per tagliare, raccogliere ed effettuare il mulching. Freno-Frizione-Lama, regolazione centralizzata dell'altezza di taglio, stegola comfort con impugnatura super morbida e trazione idrostatica per lavorare in modo confortevole ed efficiente. Incluso cesto di raccolta erba da 70 litri con indicatore del livello di riempimento.

Codice **6374 011 3441** **2.135,00 €**

Prezzi consigliati dal produttore, non vincolanti, in Euro

S = Freno-frizione-lama
T = Trazione a 1 marcia

V = Trasmissione Vario
Y = Trasmissione idrostatica

Ⓢ Peso netto esclusi carburanti e lubrificanti



PAGINA **432**

MOTO4PLUS

STIHL Moto4Plus è una benzina per attrezzature sviluppata appositamente per i piccoli motori STIHL a 4 tempi. È priva di etanolo e non contiene praticamente olefine e sostanze aromatiche. Grazie alle basse emissioni è particolarmente adatta sia per l'utilizzatore che per il motore e, grazie alla sua durata di conservazione fino a 5 anni, il carburante garantisce anche le massime prestazioni a lungo termine.



TOSAERBA A BENZINA DELLA SERIE 7

- Per un utilizzo professionale nella cura del giardino
- Per tagliare l'erba su superfici estese
- Struttura eccezionalmente durevole e robusta per sollecitazioni elevate
- Motori particolarmente potenti
- Scocca estremamente stabile in magnesio con inserto in polimero



RM 756 GS

179 cm³ • 2,9 kW / 3,9 CV • 60,0 kg[Ⓞ]

Tosaerba a benzina professionale e particolarmente potente con larghezza di taglio di 54 cm per superfici estese. Freno-Frizione-Lama e protezione dell'albero motore, regolazione dell'altezza di taglio su ciascuna ruota, stegola regolabile in altezza con impugnatura super morbida e trazione a 3 marce per lavorare in modo confortevole ed efficiente. Incluso cesto di raccolta erba da 80 litri.

Codice **6378 011 3411**

2.395,00 €



RM 756 GC

179 cm³ • 2,9 kW / 3,9 CV • 60,0 kg[Ⓞ]

Tosaerba a benzina professionale e particolarmente potente con larghezza di taglio di 54 cm per superfici estese. Freno-Frizione-Lama e protezione dell'albero motore, regolazione dell'altezza di taglio su ciascuna ruota, stegola comfort con impugnatura super morbida e trazione a 3 marce per lavorare in modo confortevole ed efficiente. Incluso cesto di raccolta erba da 80 litri con indicatore del livello di riempimento.

Codice **6378 011 3431**

2.395,00 €

Prezzi consigliati dal produttore, non vincolanti, in Euro

C = Dotazione comfort
G = Trazione a 3 marce



RM 756 YS

179 cm³ • 2,9 kW / 3,9 CV • 60,0 kg[Ⓞ]

Tosaerba a benzina professionale e particolarmente potente con larghezza di taglio di 54 cm per superfici estese. Freno-Frizione-Lama e protezione dell'albero motore, regolazione dell'altezza di taglio su ciascuna ruota, stegola regolabile in altezza con impugnatura super morbida e trazione idrostatica per lavorare in modo confortevole ed efficiente. Incluso cesto di raccolta erba da 80 litri.

Codice **6378 011 3401**

2.639,00 €



RM 756 YC

179 cm³ • 2,9 kW / 3,9 CV • 61,0 kg[Ⓞ]

Tosaerba a benzina professionale e particolarmente potente con larghezza di taglio di 54 cm per superfici estese. Freno-Frizione-Lama e protezione dell'albero motore, regolazione dell'altezza di taglio su ciascuna ruota, stegola comfort con impugnatura super morbida e trazione idrostatica per lavorare in modo confortevole ed efficiente. Incluso cesto di raccolta erba da 80 litri con indicatore del livello di riempimento.

Codice **6378 011 3421**

2.639,00 €

S = Freno-frizione-lama
Y = Trasmissione idrostatica

Ⓞ Peso netto esclusi carburanti e lubrificanti



TOSAERBA A BENZINA DELLA SERIE R

- Per gli impieghi più impegnativi in ambito domestico e paesaggistico
- Tosaerba speciali per campi di impiego particolari
- Ottimi per il mulching o per il taglio con scarico laterale



RM 2 R

139 cm³ • 2,1 kW / 2,8 CV • 23,0 kg[Ⓞ]

Tosaerba a benzina per mulching, maneggevole ed efficiente, con larghezza di taglio di 46 cm per superfici di dimensioni medio-grandi. Regolazione dell'altezza di taglio per ciascun asse, impugnatura super morbida per lavorare in modo confortevole. Trasporto agevole grazie alla stegola pieghevole e alle leve di fissaggio rapido QuickFix.

Codice	6357 011 3416	445,00 €
Altre versioni:		
RM 2 RT	6357 011 3415	679,00 €
RM 2 RC	6357 011 3425	529,00 €



RM 3 RT

166 cm³ • 2,6 kW / 3,5 CV • 31,0 kg[Ⓞ]

Tosaerba particolarmente maneggevole con scarico laterale e larghezza di taglio di 48 cm per grandi superfici. Struttura a 3 ruote con ruota anteriore oscillante. Regolazione posteriore dell'altezza di taglio sulla ruota, anteriore sull'asse. L'impugnatura super morbida così come la trazione sulle ruote a 1 marcia garantiscono un lavoro confortevole.

Codice	6361 011 3416	829,00 €
--------	---------------	-----------------

Prezzi consigliati dal produttore, non vincolanti, in Euro

Ⓞ Peso netto esclusi carburanti e lubrificanti



RM 4 RT

149 cm³ • 2,2 kW / 3,0 CV • 35,0 kg[Ⓞ]

Tosaerba a benzina per mulching, maneggevole ed efficiente, con larghezza di taglio di 53 cm per ampie superfici. Scocca in alluminio, regolazione centralizzata dell'altezza di taglio, impugnatura super morbida e trasmissione Vario con trazione sulle ruote anteriori per lavorare in modo confortevole. Trasporto agevole grazie alle leve di fissaggio rapido QuickFix e alla stegola pieghevole.

Codice	6383 011 3411	949,00 €
Altre versioni:		
RM 4 RV	6383 011 3431	1.009,00 €



RM 4 RTP

173 cm³ • 2,6 kW / 3,5 CV • 44,0 kg[Ⓞ]

Tosaerba a benzina professionale per mulching, potente e robusto, con larghezza di taglio di 53 cm per ampie superfici. Motore potente e a basse emissioni. Scocca in alluminio robusto e protezione dell'albero motore, regolazione centralizzata dell'altezza di taglio, impugnatura super morbida e trazione sulle ruote a 1 marcia per lavorare in modo confortevole. Trasporto agevole grazie alla stegola pieghevole.

Codice	6383 011 3422	1.195,00 €
--------	---------------	-------------------

P = Performance
R = Tosaerba per mulching
T = Trazione a 1 marcia



TOSAERBA A BATTERIA

- Per l'impiego nel giardino di casa e per la cura del prato a livello professionale
- Lavoro silenzioso e a emissioni zero grazie alle batterie STIHL agli ioni di litio
- Particolarmente maneggevoli e facili da manovrare
- Taglio del prato versatile e senza cavo

NOVITÀ RMA 235

36 V • 13,0 kg^①



AKVA
SYSTEM
AK 20



Tosaerba a batteria leggero e maneggevole con larghezza di taglio di 33 cm per superfici poco estese. Con lama a flusso ottimizzato, regolazione centralizzata dell'altezza di taglio e stegole pieghevoli regolabili in altezza su 2 livelli. Incluso cesto di raccolta erba richiudibile da 30 litri, con indicatore del livello di riempimento.

RMA 235 senza batteria e caricabatteria
Codice **6311 011 1415** **199,00 €**

Set RMA 235 con AK 20 e AL 101 RISPARMIO 48,00 €^②
Codice **6311 200 0045** **339,00 €**

Set RMA 235 con 2 x AK 20 e AL 101 RISPARMIO 57,00 €^②
Codice **6311 200 0046** **469,00 €**

NOVITÀ RMA 239 C

36 V • 15,0 kg^①



AKVA
SYSTEM
AK 20



Tosaerba a batteria leggero e maneggevole con larghezza di taglio di 37 cm per superfici di dimensioni piccole e mediograndi. Con lama a flusso ottimizzato, regolazione centralizzata dell'altezza di taglio e stegole comfort pieghevoli e regolabili in altezza su 2 livelli. Incluso cesto di raccolta erba richiudibile da 40 litri, con indicatore del livello di riempimento.

RMA 239 C senza batteria e caricabatteria
Codice **6320 011 1435** **359,00 €**

Set RMA 239 C con AK 30 e AL 101 RISPARMIO 58,00 €^②
Codice **6320 011 1463** **529,00 €**

Set RMA 239 C con 2 x AK 30 e AL 101 RISPARMIO 67,00 €^②
Codice **6320 200 0080** **699,00 €**

Altre versioni:

RMA 239 senza batteria e caricabatteria **6320 011 1430** **309,00 €**

Set RMA 239 con AK 30 e AL 101 **6320 011 1461** **479,00 €**

Set RMA 239 con 2 x AK 30 e AL 101 **6320 200 0079** **649,00 €**

NOVITÀ DISPONIBILE DALLA PRIMAVERA DEL 2024

RMA 243

36 V • 25,0 kg^①



AKVA
SYSTEM
AK 30 S



Tosaerba compatto a batteria con larghezza di taglio di 41 cm, funzione 4 in 1, scarico laterale, cuneo per mulching e multilama per prati di medio-piccoli in ambienti sensibili al rumore. Scocca in lamiera d'acciaio con motore EC, vano di trasporto batteria supplementare, regolazione centralizzata dell'altezza di taglio e stegola comfort richiudibile e regolabile a 2 livelli di altezza. Incluso cesto di raccolta erba richiudibile da 52 litri, con indicatore del livello di riempimento.

RMA 243 senza batteria e caricabatteria
Codice **WA20 011 1400** **429,00 €**

Set RMA 243 con AK 20 e AL 101 RISPARMIO 48,00 €^②
Codice **WA20 011 1410** **569,00 €**

FINO AD ESAURIMENTO!



AKVA
SYSTEM
AK 30 S



NOVITÀ DISPONIBILE DALLA PRIMAVERA DEL 2024

RMA 248 T

36 V • 29,0 kg^①

Tosaerba a batteria con larghezza di taglio di 46 cm, funzione 4 in 1, scarico laterale, cuneo per mulching e multilama per prati di medie dimensioni in ambienti sensibili al rumore. Scocca in lamiera d'acciaio con motore EC, vano di trasporto batterie supplementare e trazione a 1 marcia per la massima comodità. Regolazione centralizzata dell'altezza di taglio, stegola comfort richiudibile, con 2 livelli di regolazione in altezza. Incluso cesto di raccolta erba richiudibile da 52 litri, con indicatore del livello di riempimento.

RMA 248 T senza batteria e caricabatteria
Codice **WA21 011 1410** **539,00 €**

Set RMA 248 T con AK 30 S e AL 101 RISPARMIO 58,00 €^②
Codice **WA21 011 1430** **709,00 €**



I prezzi riportati in questo catalogo sono aggiornati al 1° gennaio 2024. STIHL si riserva il diritto di modificare i prezzi di vendita suggeriti. I prezzi aggiornati sono disponibili su stihl.it.

NOVITÀ
DISPONIBILE
DALLA PRIMAVERA
DEL 2024

RMA 253 T

36 V • 30,0 kg^①



Grande tosaerba a batteria con larghezza di taglio di 51 cm, funzione 4 in 1, scarico laterale, cuneo per mulching e multilama per prati di medie dimensioni in aree sensibili al rumore. Scocca in lamiera d'acciaio con motore EC, vano di trasporto batterie supplementare e trazione a 1 marcia per la massima comodità. Regolazione centralizzata dell'altezza di taglio, stegola comfort richiudibile, con 2 livelli di regolazione in altezza. Incluso cesto di raccolta erba richiudibile da 55 litri, con indicatore del livello di riempimento.

RMA 253 T senza batteria e caricabatteria
Codice WA22 011 1410 **609,00 €**

Set RMA 253 T con AK 30 S e AL 101 **RISPARMIO 58,00 €^②**
Codice WA22 011 1430 **779,00 €**

Altre versioni:
RMA 253 senza batteria e caricabatteria WA22 011 1400 **539,00 €**
Set RMA 253 con AK 30 S e AL 101 WA22 011 1420 **709,00 €**

NOVITÀ
DISPONIBILE
DALLA PRIMAVERA
DEL 2024

RMA 448 V

36 V • 27,0 kg^①



Tosaerba potente a batteria con larghezza di taglio di 46 cm, funzione 4 in 1, scarico laterale, sportello per mulching e multilama per prati di medie dimensioni. Scocca in plastica con parabordo di plastica, regolazione centralizzata dell'altezza di taglio e stegola comfort pieghevole e regolabile in altezza su due posizioni. Con lama a flusso ottimizzato e regolazione automatica del numero di giri per una maggiore durata. Trasmissione elettrica Vario per un maggiore comfort operativo. Incluso cesto di raccolta erba richiudibile da 52 litri, con indicatore del livello di riempimento.

RMA 448 V senza batteria e caricabatteria
Codice WA41 011 1400 **689,00 €**

Set RMA 448 V con AK 30 S e AL 101 **RISPARMIO 58,00 €^②**
Codice WA41 011 1430 **859,00 €**





FINO AD ESAURIMENTO!
RMA 443 PV
36 V • 24,0 kg^①

Tosaerba a batteria maneggevole con larghezza di taglio di 41 cm per superfici di dimensioni medio-grandi. Regolazione centralizzata dell'altezza di taglio e stegola comfort pieghevole e regolabile in altezza. Con lama a flusso ottimizzato per una maggiore autonomia. Trasmissione elettrica Vario per un maggiore comfort operativo. Velocità massima operativa regolabile su sei livelli tramite leva sulla stegola comfort. Inclusi due vani batterie attivi per lo scaricamento in serie. Incluso cesto di raccolta erba da 55 litri con indicatore del livello di riempimento.

RMA 443 PV senza batteria e caricabatteria
Codice **6338 011 1435** **705,00 €**

Altre versioni:		
RMA 443 senza batteria e caricabatteria	6338 011 1404	507,00 €
Set RMA 443 con AP 200 e AL 101	6338 200 0075	676,00 €
RMA 443 C senza batteria e caricabatteria	6338 011 1405	564,00 €
RMA 443 VC senza batteria e caricabatteria	6338 011 1430	651,00 €

NOVITÀ
DISPONIBILE
DALLA PRIMAVERA
DEL 2024



RMA 448 PV
36 V • 27,0 kg^①

Tosaerba potente a batteria con larghezza di taglio di 46 cm, funzione 4 in 1, scarico laterale, sportello per mulching e multilama per prati di medie dimensioni. Scocca in plastica con parabordo di plastica, regolazione centralizzata dell'altezza di taglio e stegola comfort pieghevole e regolabile in altezza su due posizioni. Con lama a flusso ottimizzato e regolazione automatica del numero di giri per una maggiore durata. Trasmissione elettrica Vario ed elemento di comando HMI per un maggior comfort operativo. Due vani attivi per batteria per utilizzare due batterie in sequenza. Incluso cesto di raccolta erba richiudibile da 52 litri, con indicatore del livello di riempimento.

RMA 448 PV senza batteria e caricabatteria
Codice **WA41 011 1420** **759,00 €**

Set RMA 448 PV con AP 300 S e AL 301 **RISPARMIO 178,00 €^②**
Codice **WA41 200 0000** **1.099,00 €**



NOVITÀ
DISPONIBILE
DALLA PRIMAVERA
DEL 2024

RMA 453 PV
36 V • 29,0 kg^①

Grande tosaerba potente a batteria con larghezza di taglio di 51 cm, funzione 4 in 1, scarico laterale, sportello per mulching e multilama per prati di medie dimensioni. Scocca in plastica con parabordo di plastica, regolazione centralizzata dell'altezza di taglio e stegola comfort pieghevole e regolabile in altezza su due posizioni. Con lama a flusso ottimizzato e regolazione automatica del numero di giri per una maggiore durata. Trasmissione elettrica Vario, più elemento di comando HMI per un maggior comfort operativo. Due vani attivi per batteria per utilizzare due batterie in sequenza. Incluso cesto di raccolta erba richiudibile da 55 litri, con indicatore del livello di riempimento.

RMA 453 PV senza batteria e caricabatteria
Codice **WA42 011 1400** **859,00 €**

Set RMA 453 PV con AP 300 S e AL 301 **RISPARMIO 178,00 €^②**
Codice **WA42 200 0000** **1.199,00 €**



RMA 2 RPV
36 V • 23,0 kg^①

Tosaerba a batteria per mulching, leggero e maneggevole, con larghezza di taglio di 46 cm per superfici di dimensioni medio-grandi. Regolazione dell'altezza di taglio per ciascun asse, leva di fissaggio rapido QuickFix e stegole ripiegabile. Trasmissione elettrica Vario per un maggiore comfort operativo. Velocità operativa massima regolabile su sei livelli tramite leva sulla stegola. Inclusi due vani batterie attivi per lo scaricamento in serie.

RMA 2 RPV senza batteria e caricabatteria
Codice **6357 011 1415** **749,00 €**

RMA 2 RPV con AP 300 S e AL 301 **RISPARMIO 198,00 €^②**
Codice **6357 200 0012** **1.069,00 €**

Altre versioni:		
RMA 2 RV senza batteria e caricabatteria	6357 011 1410	694,00 €
Set RMA 2 RV con AP 300 S + AL 301	6357 200 0013	1.019,00 €



RMA 765 V

ROBUSTO TOSAERBA A BATTERIA PROFESSIONALE



Per la manutenzione periodica di superfici in ambienti particolarmente sensibili ai rumori come complessi residenziali, scuole o giardini di ospedali. Larghezza di taglio 63 cm, tosaerba a 2 lame con flusso ottimizzato, regolazione dell'altezza di taglio per ciascuna ruota, trasmissione elettrica Vario e stegola comfort pieghevole e regolabile in altezza. Cesto di raccolta erba da 80 litri con indicatore del livello di riempimento.

36 V • 44,0 kg^①

RMA 765 V senza batteria e caricabatteria
Codice **6392 011 1400** **2.412,00 €**

NOVITÀ Set RMA 765 V con AR 3000 L + AL 501 **RISPARMIO 397,50 €^②**
Codice **6392 200 0008** **4.112,00 €**

NOVITÀ Set RMA 765 V con 2x AP 300 S + AL 501 + ADA 700 **RISPARMIO 704,00 €^②**
Codice **6392 200 0007** **3.124,00 €**

Prezzi consigliati dal produttore, non vincolanti, in Euro

P = Performance
R = Tosaerba per mulching
V = Trasmissione Vario

① Peso senza batteria
② Spiegazione dei simboli a pagina 538
③ Prezzo vantaggioso del set rispetto all'acquisto di singole componenti



TOSAERBA ELETTRICI

- Per l'uso nel giardino di casa
- Per la cura di superfici erbose di piccole e medie dimensioni
- Motori elettrici potenti
- Silenziosi durante il funzionamento
- Peso ridotto per un trasporto agevole



RME 235

1,2 kW • 13,0 kg

Tosaerba elettrico leggero e compatto con larghezza di taglio da 33 cm per superfici di dimensioni piccole. Regolazione centralizzata altezza di taglio, stegola pieghevole regolabile in altezza su 2 livelli per una pratica maneggevolezza. Cesto di raccolta erba da 30 litri con indicatore livello di riempimento incluso.

Codice **6311 011 2410** **192,00 €**



RME 339 C

1,2 kW • 15,0 kg

Tosaerba elettrico leggero e compatto con larghezza di taglio da 37 cm per superfici di dimensioni piccole. Regolazione centralizzata altezza di taglio, stegola comfort regolabile in altezza su 2 livelli per una pratica maneggevolezza. Cesto di raccolta erba da 40 litri con indicatore livello di riempimento incluso.

Codice **6320 011 2415** **373,00 €**

Altre versioni:
RME 339 **6320 011 2405** **295,00 €**



ACCESSORI PER TOSAERBA

KIT MULCHING

Kit mulching con lama Multi e aggiunta mulching. Per selezionare il kit di mulching adatto per il tosaerba, fare riferimento alle indicazioni nelle note a piè di pagina.



AMK 039 per RMA 239 C, RME 339 C
Codice **6909 007 1081** **58,00 €**

AMK 043 per modelli della Serie 4 con larghezza di taglio 41 cm^①
Codice **6909 007 1083** **64,00 €**

AMK 443 per tosaerba a batteria STIHL della serie 4 con larghezza di taglio 41 cm^②
Codice **6909 007 1038** **64,00 €**

AMK 045 per modelli della Serie 5 con larghezza di taglio 43 cm
Codice **6909 007 1047** **67,50 €**

AMK 048 per modelli della Serie 4 con larghezza di taglio 46 cm^③
Codice **6909 007 1034** **72,00 €**

AMK 448 per tosaerba a batteria STIHL della serie 4 con larghezza di taglio 46 cm^④
Codice **6909 007 1039** **72,00 €**

AMK 056 per modelli a benzina della Serie 7 con larghezza di taglio 54 cm
Codice **6909 007 1024** **84,50 €**

AMK 065 per RMA 765 V
Codice **6909 007 1063** **44,80 €**

KIT CATCHING

Caratteristiche di raccolta erba migliorate in condizioni di prato difficili.



ACK 050 Larghezza di taglio di 48 cm per modelli della Serie 6
Codice **6909 007 1036** **55,00 €**

ACK 055 Larghezza di taglio di 53 cm per modelli della Serie 6
Codice **6909 007 1037** **63,50 €**

ROBOT TOSAERBA, TOSAERBA A SPINTA E SEMOVENTI, TRATTORINI DA GIARDINO E ARIEGGIATORI **249**

- Set integrativi per il mulching e la raccolta
- Accessori per semplificare il lavoro
- Dispositivi di protezione

AGS 700

Protezione per alloggiamento filtro aria.



Per tutti i modelli della Serie 7 con larghezza di taglio di 54 cm e per il modello RM 655 YS
Codice **6909 700 8101** **32,60 €**

PULEGGIA CINGHIA TRAPEZOIDALE

Puleggia cinghia trapezoidale per la riduzione della velocità intorno ai 0,5 km/h.



AAL 050 per RM 4 RT
Codice **6909 700 2501** **13,90 €**

AAL 050 P per RM 4 RTP
Codice **6909 700 2506** **27,40 €**

ADC 048

Disk Cut con 4 lame pivotanti (Ø 48 cm), per i modelli RM 3 RTX e RM 3 RT.



Per RM 3 RT
Codice **6909 700 5107** **87,00 €**

NOVITÀ ADA 1000

Adattatore per doppio vano batterie per l'utilizzo di due batterie. Commutazione automatica alla seconda batteria quando la prima si scarica. Batterie AP non comprese nella fornitura.



Per BGA 300^⑤ e RMA 765 V
Codice **6909 400 4300** **249,00 €**

Prezzi consigliati dal produttore, non vincolanti, in Euro

① Non compatibile con tosaerba a batteria di generazione .2: 6338 011 1404, 6338 011 1405, 6338 011 1430, 6338 011 1435

② Compatibile solo con tosaerba a batteria di generazione .2: 6338 011 1404, 6338 011 1405, 6338 011 1435

③ Non compatibile con i modelli della serie 2 e tosaerba a batteria di generazione .2: 6338 011 1430, 6338 011 1435

④ Compatibile solo con tosaerba a batteria di generazione .2: 6358 011 1435

⑤ Compatibile solo con BGA 300 della generazione .1 (BA03 011 5910) con funzionalità complete. Nel caso di BGA 300 della generazione .0 (BA03 011 5900), non è prevista la commutazione automatica al secondo vano batteria.



	Codice	Prezzi consigliati dal produttore, non vincolanti, in Euro	Superfici erbose fino a ... (m ²)	Larghezza di taglio (cm)	Altezza di taglio (mm)	Funzione mulching	Cesto raccolta erba (l)	Trazione (km/h)	Modello motore	Cilindrata (cm ³)	Potenza nominale (kW/CV)	Numero di giri di lavoro (giri/min)	Peso ^① (kg)	Livello di potenza sonora garantito (dB(A))	Livello di pressione acustica misurato (dB(A))	Incertezza Livello di pressione sonora ^② (dB(A))	Valore delle vibrazioni (m/s ²)	Incertezza valore vibrazione ^③ (m/s ²)	Stegola comfort	Cesto raccolta erba richiudibile	Regolazione centralizzata altezza di taglio	Impugnatura super morbida	Lame dal flusso ottimizzato	Freno-frizione-lama
TOSAERBA A BENZINA DELLA SERIE 2																								
RM 248	NOVITÀ ^③ WB21 011 3400	429,00	1.200	46	20 - 100 (7 livell)	●	52	-	STIHL EVC 205	127	1,8/2,4	2.800	30,0	96	83	2	2,8	1,4	●	●	●	-	●	-
RM 248 T	NOVITÀ ^③ WB21 011 3410	529,00	1.200	46	20 - 100 (7 livell)	●	52	T/3,5	STIHL EVC 205	127	1,8/2,4	2.800	32,0	94	80	2	2,8	1,4	●	●	●	-	●	-
RM 253	NOVITÀ ^③ WB22 011 3400	499,00	1.800	51	20 - 100 (7 livell)	●	55	-	STIHL EVC 205	127	1,8/2,4	2.800	31,0	97	84	2	5,5	2,2	●	●	●	-	●	-
RM 253 T	NOVITÀ ^③ WB22 011 3410	609,00	1.800	51	20 - 100 (7 livell)	●	55	T/3,5	STIHL EVC 205	127	1,8/2,4	2.800	33,0	97	84	2	5,5	2,2	●	●	●	-	●	-
TOSAERBA A BENZINA DELLA SERIE 4																								
RM 443	NOVITÀ ^③ WB40 011 3400	509,00	1.200	41	20 - 100 (7 livell)	●	52	-	STIHL EVC 200 C	139	2,1/2,8	2.800	28,0	93	80	2	4,4	2,2	●	●	●	-	●	-
RM 443 T	NOVITÀ ^③ WB40 011 3410	569,00	1.200	41	20 - 100 (7 livell)	●	52	T/3,5	STIHL EVC 200 C	139	2,1/2,8	2.800	30,0	95	82	2	5,0	2,5	●	●	●	-	●	-
RM 448 T	NOVITÀ ^③ WB41 011 3400	669,00	1.200	46	20 - 100 (7 livell)	●	52	T/3,5	STIHL EVC 300	166	2,6/3,5	2.800	32,0	96	83	2	4,4	2,2	●	●	●	-	●	-
RM 448 V	NOVITÀ ^③ WB41 011 3410	749,00	1.200	46	20 - 100 (7 livell)	●	52	V/2,4 - 4,6	STIHL EVC 300	166	2,6/3,5	2.800	32,0	96	83	2	4,4	2,2	●	●	●	-	●	-
RM 453 T	NOVITÀ ^③ WB42 011 3400	779,00	1.200	51	20 - 100 (7 livell)	●	55	T/3,5	STIHL EVC 300	166	2,6/3,5	2.800	32,0	96	83	2	4,4	2,2	●	●	●	-	●	-
RM 453 V	NOVITÀ ^③ WB42 011 3410	849,00	1.200	51	20 - 100 (7 livell)	●	55	V/2,4 - 4,6	STIHL EVC 300	166	2,6/3,5	2.800	33,0	96	83	2	4,4	2,2	●	●	●	-	●	-
TOSAERBA A BENZINA DELLA SERIE 6																								
RM 650 T	6364 011 3441	1.039,00	2.000	48	25 - 85 (7 livelli, centralizzata)	●	70	T/3,5	Kohler Serie HD 775 OHV SC	173	2,6/3,5	2.800	45,0	95	81	2	3,8	1,9	●	●	●	●	●	-
RM 650 V	6364 011 3401	1.129,00	2.000	48	25 - 85 (7 livelli, centralizzata)	●	70	V/2,6 - 4,6	Kohler Serie HD 775 OHV SC	173	2,6/3,5	2.800	46,0	95	81	2	3,8	1,9	●	●	●	●	●	-
RM 650 VS	6364 011 3411	1.365,00	2.000	48	25 - 85 (7 livelli, centralizzata)	●	70	V/2,6 - 4,6	Kohler Serie HD 775 OHV SC	173	2,6/3,5	2.800	50,0	95	81	2	3,8	1,9	●	●	●	●	●	●
RM 655 V	6374 011 3401	1.299,00	2.500	53	25 - 85 (7 livelli, centralizzata)	●	70	V/2,6 - 4,6	Kohler Serie HD 775 OHV SC	173	2,6/3,5	2.800	46,0	98	84	2	3,8	1,9	●	●	●	●	●	-
RM 655 VS	6374 011 3412	1.479,00	2.500	53	25 - 85 (7 livelli, centralizzata)	●	70	V/2,6 - 4,6	Kohler Serie HD 775 OHV SC	173	2,6/3,5	2.800	50,0	97	84	2	3,8	1,9	●	●	●	●	●	●
RM 655 YS	6374 011 3441	2.135,00	2.500	53	25 - 85 (7 livelli, centralizzata)	●	70	Y/0 - 6,3	Kawasaki FJ 180 V KAI OHV	179	2,9/3,9	2.800	56,0	97	84	2	3,0	1,5	●	●	●	●	●	●
TOSAERBA A BENZINA DELLA SERIE 7																								
RM 756 GS	6378 011 3411	2.395,00	3.000	54	25 - 90 (6 posizioni, ruota singola)	○	80	G/2,5/3,7/5,0	Kawasaki FJ 180 V KAI OHV	179	2,9/3,9	2.800	60,0	98	86	2	2,4	1,2	-	-	-	-	●	●
RM 756 GC	6378 011 3431	2.395,00	3.000	54	25 - 90 (6 posizioni, ruota singola)	○	80	G/2,5/3,7/5,0	Kawasaki FJ 180 V KAI OHV	179	2,9/3,9	2.800	60,0	98	86	2	2,4	1,2	●	-	-	-	●	●
RM 756 YS	6378 011 3401	2.639,00	3.000	54	25 - 90 (6 posizioni, ruota singola)	○	80	Y/0,5 - 6,0	Kawasaki FJ 180 V KAI OHV	179	2,9/3,9	2.800	60,0	98	86	2	2,4	1,2	-	-	-	-	●	●
RM 756 YC	6378 011 3421	2.639,00	3.000	54	25 - 90 (6 posizioni, ruota singola)	○	80	Y/0,5 - 6,0	Kawasaki FJ 180 V KAI OHV	179	2,9/3,9	2.800	61,0	98	86	2	2,4	1,2	●	-	-	-	●	●
TOSAERBA A BENZINA DELLA SERIE R																								
RM 2 R	6357 011 3416	445,00	1.500	46	28 - 85 (4 livelli, assiale)	●	-	-	STIHL EVC 200	139	2,1/2,8	2.800	23,0	91	79	2	7,9	3,16	-	-	-	-	-	-
RM 2 RC	6357 011 3425	529,00	1.500	46	28 - 85 (4 livelli, assiale)	●	-	-	Kohler Serie HD 675 OHV SC	149	2,2/3,0	2.800	27,0	91	79	2	4,4	2,2	-	-	-	●	-	-
RM 2 RT	6357 011 3415	679,00	1.500	46	28 - 85 (4 livelli, assiale)	●	-	T/3,5	Kohler Serie HD 675 OHV SC	149	2,2/3,0	2.800	30,0	91	79	2	4,4	2,2	-	-	-	●	-	-
RM 3 RT	6361 011 3416	829,00	2.000	48	25 - 80 (5 livelli, asse, ruota singola)	●	-	T/3,5	STIHL EVC 300	166	2,6/3,5	2.800	31,0	95	79	2	4,8	2,4	-	-	-	●	-	-
RM 4 RT	6383 011 3411	949,00	2.500	53	30 - 70 (5 livelli, centralizzata)	●	-	T/4,9	Kohler Serie HD 675 OHV SC	149	2,2/3,0	2.800	35,0	91	79	2	3,2	1,6	-	-	●	●	-	-
RM 4 RV	6383 011 3431	1.009,00	2.500	53	30 - 70 (5 livelli, centralizzata)	●	-	V/3,3 - 5,2	Kohler Serie HD 675 OHV SC	149	2,2/3,0	2.800	36,0	91	79	2	3,2	1,6	-	-	●	●	-	-
RM 4 RTP	6383 011 3422	1.195,00	2.500	53	30 - 70 (5 livelli, centralizzata)	●	-	T/4,6	Kohler Serie HD 775 OHV SC	173	2,6/3,5	2.800	44,0	91	79	2	2,40	1,2	-	-	●	●	-	-
MODELLI PRECEDENTI - FINO AD ESAURIMENTO!																								
RM 448 TX	6358 011 3435	639,00	1.200	46	25 - 75 (6 livelli, centralizzata)	○	55	T/3,5	STIHL EVC 200 C	139	2,1/2,8	2.800	28,0	95	82	2	5,0	2,5	-	●	●	●	-	-

● Di serie
○ Da montare (accessorio)

Tipi di motore
SC = SmartChoke
OHV/DOV = Valvole in testa

C = Dotazione comfort
G = Trazione a 3 marce
P = Performance

S = Freno-frizione-lama
T = Trazione a 1 marcia
V = Trasmissione Vario

X = Economy Modell
Y = Trasmissione idrostatica

① Peso netto esclusi carburanti e lubrificanti
② Incertezze ai sensi della Direttiva 2006/42/CE
③ Disponibile dalla primavera del 2024



		Codice	Prezzi consigliati dal produttore, non vincolanti, in Euro	Superfici erbose fino a ... (m ²)	Larghezza di taglio (cm)	Altezza di taglio (mm)	Funzione mulching	Cesto raccolta erba (l)	Trazione (km/h)	Tipo di motore/sistema a batteria STIHL	Numero di giri di lavoro (giri/min)	Peso (kg)	Livello di potenza sonora garantito (dB(A))	Livello di pressione acustica misurato (dB(A))	Incertezza Livello di pressione sonora (dB(A))	Valore delle vibrazioni (m/s ²)	Incertezza valore vibrazione (m/s ²)	Modalità Eco	Stegola comfort	Cesto raccolta erba richiudibile	Regolazione centralizzata altezza di taglio	Lama a flusso ottimizzato
TOSAERBA A BATTERIA																						
RMA 235	NOVITÀ	6311 011 1415	199,00 [Ⓞ]	-	33	25 - 65 (5 livelli, centralizzata)	-	30	-	Sistema AK	3.400	13,0 [Ⓞ]	90	76	3	1,8	0,9	-	-	●	●	●
Set RMA 235 con AK 20 + AL 101	NOVITÀ	6311 200 0045	339,00	300 [Ⓞ]	33	25 - 65 (5 livelli, centralizzata)	-	30	-	Sistema AK	3.400	14,2 [Ⓞ]	90	76	3	1,8	0,9	-	-	●	●	●
Set RMA 235 con 2 x AK 20 + AL 101	NOVITÀ	6311 200 0046	469,00	600 [Ⓞ]	33	25 - 65 (5 livelli, centralizzata)	-	30	-	Sistema AK	3.400	15,0 [Ⓞ]	89	76	2	1,80	0,9	●	-	●	●	●
RMA 239	NOVITÀ	6320 011 1430	309,00 [Ⓞ]	-	37	30 - 70 (5 livelli, centralizzata)	○	40	-	Sistema AK	3.350	14,0 [Ⓞ]	91	76	2	1,4	0,7	-	-	●	●	●
Set RMA 239 con AK 30 + AL 101	NOVITÀ	6320 011 1461	479,00	250 [Ⓞ]	37	30 - 70 (5 livelli, centralizzata)	○	40	-	Sistema AK	3.350	15,2 [Ⓞ]	91	76	2	1,4	0,7	-	-	●	●	●
Set RMA 239 con 2 x AK 30 + AL 101	NOVITÀ	6320 200 0079	649,00	660 [Ⓞ]	37	30 - 70 (5 livelli, centralizzata)	○	40	-	Sistema AK	3.350	15,0 [Ⓞ]	90	76	2	1,60	0,8	●	-	●	●	●
RMA 239 C	NOVITÀ	6320 011 1435	359,00 [Ⓞ]	-	37	30 - 70 (5 livelli, centralizzata)	○	40	-	Sistema AK	3.350	15,0 [Ⓞ]	91	76	2	1,4	0,7	-	●	●	●	●
Set RMA 239 C con AK 30 + AL 101	NOVITÀ	6320 011 1463	529,00	250 [Ⓞ]	37	30 - 70 (5 livelli, centralizzata)	○	40	-	Sistema AK	3.350	16,2 [Ⓞ]	91	76	2	1,4	0,7	-	●	●	●	●
Set RMA 239 C con 2 x AK 30 + AL 101	NOVITÀ	6320 200 0080	699,00	600 [Ⓞ]	37	30 - 70 (5 livelli, centralizzata)	○	40	-	Sistema AK	3.350	17,0 [Ⓞ]	90	76	2	1,60	0,8	●	●	●	●	●
RMA 243	NOVITÀ [Ⓞ]	WA20 011 1400	429,00 [Ⓞ]	-	41	20 - 100 (7 livelli)	●	52	-	Sistema AK	3.000	25,0 [Ⓞ]	96	83	2	1,8	0,9	-	●	●	●	●
Set RMA 243 con AK 20 + AL 101	NOVITÀ [Ⓞ]	WA20 011 1410	569,00	230 [Ⓞ]	41	20 - 100 (7 livelli)	●	52	-	Sistema AK	3.000	26,2 [Ⓞ]	96	83	2	1,8	0,9	-	●	●	●	●
RMA 248 T	NOVITÀ [Ⓞ]	WA21 011 1410	539,00 [Ⓞ]	-	46	20 - 100 (7 livelli)	●	52	T/3,5	Sistema AK	3.000	29,0 [Ⓞ]	96	83	2	1,8	0,9	-	●	●	●	●
Set RMA 248 T con AK 30 S + AL 101	NOVITÀ [Ⓞ]	WA21 011 1430	709,00	340 [Ⓞ]	46	20 - 100 (7 livelli)	●	52	T/3,5	Sistema AK	3.000	30,3 [Ⓞ]	96	83	2	1,8	0,9	-	●	●	●	●
RMA 253	NOVITÀ [Ⓞ]	WA22 011 1400	539,00 [Ⓞ]	-	51	20 - 100 (7 livelli)	●	55	-	Sistema AK	2.700	28,0 [Ⓞ]	96	81	2	1,8	0,9	-	●	●	●	●
Set RMA 253 con AK 30 S + AL 101	NOVITÀ [Ⓞ]	WA22 011 1420	709,00	275 [Ⓞ]	51	20 - 100 (7 livelli)	●	55	-	Sistema AK	2.700	29,3 [Ⓞ]	96	83	2	1,8	0,9	-	●	●	●	●
RMA 253 T	NOVITÀ [Ⓞ]	WA22 011 1410	609,00 [Ⓞ]	-	51	20 - 100 (7 livelli)	●	55	T/3,5	Sistema AK	2.700	30,0 [Ⓞ]	96	81	2	1,8	0,9	-	●	●	●	●
Set RMA 253 T con AK 30 S + AL 101	NOVITÀ [Ⓞ]	WA22 011 1430	779,00	325 [Ⓞ]	51	20 - 100 (7 livelli)	●	55	T/3,5	Sistema AK	2.700	31,3 [Ⓞ]	96	81	2	1,8	0,9	-	●	●	●	●

● Di serie
○ Da montare (accessorio)
C = Dotazione comfort
T = Trazione a 1 marcia
Ⓞ Prestazioni sulla superficie da tagliare per ogni carica di batteria in condizioni di utilizzo ottimali oltre al tipo di batterie utilizzate, anche altri fattori influenzano le prestazioni ottenibili sulla superficie da tagliare, come ad es. le caratteristiche della superficie prato (ostacoli, forme geometriche), l'altezza e l'umidità dell'erba, la velocità di lavoro, il mulching etc. Grazie alla ricarica o all'impiego di più batterie è possibile incrementare le prestazioni sulla superficie da tagliare.

Ⓞ Incertezze ai sensi della Direttiva 2006/42/CE
Ⓞ Peso senza batteria
Ⓞ Peso batteria inclusa, senza caricatore
Ⓞ Prezzo senza batteria e senza caricatore
Ⓞ Disponibile dalla primavera del 2024



	Codice	Prezzi consigliati dal produttore, non vincolanti, in Euro	Superfici erbose fino a ... (m ²)	Larghezza di taglio (cm)	Altezza di taglio (mm)	Funzione mulching	Cesto raccolta erba (l)	Trazione (km/h)	Sistema a batteria STIHL	Potenza nominale (W)	Numero di giri di lavoro (giri/min)	Peso (kg)	Livello di potenza sonora garantito (dB(A))	Livello di pressione acustica misurato (dB(A))	Incertezza Livello di pressione sonora (dB(A))	Valore delle vibrazioni (m/s ²)	Incertezza valore vibrazione (m/s ²)	Modalità Eco	Stegola comfort	Cesto raccolta erba richiudibile	Regolazione centralizzata altezza di taglio	Lama a flusso ottimizzato	Impugnatura super morbida
TOSAERBA A BATTERIA																							
RMA 448 V	NOVITÀ [Ⓢ]	WA41 011 1400	689,00 [Ⓢ]	-	46	20 - 100 (7 livelli)	●	52 V/2,0 - 4,5	Sistema AK	-	3.000	27,0 [Ⓢ]	91	78	2	2,2	1,1	●	●	●	●	●	-
Set RMA 448 V con AK 30 S + AL 101	NOVITÀ [Ⓢ]	WA41 011 1430	859,00	340 [Ⓢ]	46	20 - 100 (7 livelli)	●	52 V/2,0 - 4,5	Sistema AK	-	3.000	28,3 [Ⓢ]	96	83	2	1,8	0,9	●	●	●	●	●	-
RMA 448 PV	NOVITÀ [Ⓢ]	WA41 011 1420	759,00 [Ⓢ]	-	46	20 - 100 (7 livelli)	●	52 V/2,0 - 4,5	Sistema AP	-	3.000	27,0 [Ⓢ]	95	82	2	1,8	0,9	●	●	●	●	●	-
Set RMA 448 PV con AP 300 S + AL 301	NOVITÀ [Ⓢ]	WA41 200 0000	1.099,00	510 [Ⓢ]	46	20 - 100 (7 livelli)	●	52 V/2,0 - 4,5	Sistema AP	-	3.000	28,3 [Ⓢ]	95	82	2	1,8	0,9	●	●	●	●	●	-
RMA 453 PV	NOVITÀ [Ⓢ]	WA42 011 1400	859,00 [Ⓢ]	-	51	20 - 100 (7 livelli)	●	55 V/2,0 - 4,5	Sistema AP	-	2.700	29,0 [Ⓢ]	95	82	2	1,8	0,9	●	●	●	●	●	-
Set RMA 453 PV con AP 300 S + AL 301	NOVITÀ [Ⓢ]	WA42 200 0000	1.199,00	450 [Ⓢ]	51	20 - 100 (7 livelli)	●	55 V/2,0 - 4,5	Sistema AP	-	2.700	30,8 [Ⓢ]	95	82	2	1,8	0,9	●	●	●	●	●	-
RMA 765 V		6392 011 1400	2.412,00 [Ⓢ]	-	63	25 - 100 (8 livelli, ruota singola)	○	80 V/0 - 5,5	Sistema AP	-	3.300	44,0 [Ⓢ]	93	84	3	1,4	0,7	●	●	-	-	●	●
Set RMA 765 V con AR 3000 L + AL 501	NOVITÀ	6392 200 0008	4.112,00	3.100 [Ⓢ]	63	25 - 100 (8 livelli, ruota singola)	○	80 V/0 - 5,5	Sistema AP	-	3.300	54,0 [Ⓢ]	93	84	3	1,4	0,7	●	●	-	-	●	●
Set RMA 765 V con 2x AP 300 S, AL 501 + ADA 700		6392 200 0007	3.124,00	800 [Ⓢ]	63	25 - 100 (7 livelli, ruota singola)	○	80 V/0 - 6,0	Sistema AP	-	3.300	49,0 [Ⓢ]	93	84	3	1,40	0,7	●	●	-	-	●	●
RMA 2 RV		6357 011 1410	694,00	-	46	25 - 85 (4 livelli, assale)	●	- V/0 - 4,5	Sistema AP	-	3.150	23,0 [Ⓢ]	88	74	2	1,40	0,7	●	-	-	-	-	●
Set RMA 2 RV con AP 300 S + AL 301		6357 200 0013	1.019,00	-	46	25 - 85 (4 livelli, assale)	●	- V/0 - 4,5	Sistema AP	-	3.150	25,0 [Ⓢ]	88	74	2	1,40	0,7	●	-	-	-	-	●
RMA 2 RPV		6357 011 1415	749,00	-	46	25 - 85 (4 livelli, assale)	●	- V/2,0 - 4,5	Sistema AP	-	3.150	23,0 [Ⓢ]	88	74	2	1,40	0,7	●	-	-	-	-	●
Set RMA 2 RPV con AP 300 S + AL 301		6357 200 0012	1.069,00	-	46	25 - 85 (4 livelli, assale)	●	- V/2,0 - 4,5	Sistema AP	-	3.150	25,0 [Ⓢ]	88	74	2	1,40	0,7	●	-	-	-	-	●
MODELLI PRECEDENTI - FINO AD ESAURIMENTO!																							
RMA 248		6350 011 1400	419,00 [Ⓢ]	-	46	25 - 75 (7 livelli, centralizzata)	-	55 -	Sistema AK	-	3.200	21,0 [Ⓢ]	96	83	2	1,80	0,90	● [Ⓢ]	-	-	●	●	-
Set RMA 248 con AK 20 + AL 101		6350 200 0005	569,00	200 [Ⓢ]	46	25 - 75 (7 livelli, centralizzata)	-	55 -	Sistema AK	-	3.200	22,0 [Ⓢ]	96	83	2	1,80	0,90	● [Ⓢ]	-	-	●	●	-
RMA 443		6338 011 1404	507,00 [Ⓢ]	-	41	25 - 75 (6 livelli, centralizzata)	○	55 -	Sistema AP	-	3.150	20,0 [Ⓢ]	91	78	2	2,20	1,10	●	-	●	●	●	-
Set RMA 443 con AP 200 + AL 101		6338 200 0075	676,00	360 [Ⓢ]	41	25 - 75 (6 livelli, centralizzata)	○	55 -	Sistema AP	-	3.150	21,0 [Ⓢ]	92	78	2	1,80	0,90	●	-	●	●	●	-
RMA 443 C		6338 011 1405	564,00	-	41	25 - 75 (6 livelli, centralizzata)	○	55 -	Sistema AP	-	3.150	21,0 [Ⓢ]	91	78	2	1,80	0,90	●	●	●	●	●	-
RMA 443 VC		6338 011 1430	651,00 [Ⓢ]	-	41	25 - 75 (6 livelli, centralizzata)	-	55 V/2,0 - 4,5	Sistema AP	-	3.150	23,0 [Ⓢ]	91	77	2	1,80	0,90	●	●	●	●	●	-
RMA 443 PV		6338 011 1435	705,00 [Ⓢ]	-	41	25 - 75 (6 livelli, centralizzata)	○	52 V/2,0 - 4,5	Sistema AP	-	3.150	24,0 [Ⓢ]	91	77	2	1,80	0,90	●	●	●	●	●	-
TOSAERBA ELETTRICI																							
RME 235		6311 011 2410	192,00	300	33	25 - 60 (5 livelli, centralizzata)	-	30 -	-	1.200	3.200	13,0	93	80	2	1,4	0,7	-	-	●	●	-	-
RME 339		6320 011 2405	295,00	500	37	30 - 70 (5 livelli, centralizzata)	○	40 -	-	1.200	3.200	14,0	93	79	1	1,2	0,6	-	-	●	●	-	-
RME 339 C		6320 011 2415	373,00	500	37	30 - 70 (5 livelli, centralizzata)	○	40 -	-	1.200	3.200	15,0	93	79	1	1,2	0,6	-	●	●	●	-	-

● Di serie
○ Da montare (accessorio)
C = Dotazione comfort
P = Performance
R = Tosaerba mulching
V = Trasmissione Vario

Ⓢ Prestazioni sulla superficie da tagliare per ogni carica di batteria in condizioni di utilizzo ottimali oltre al tipo di batterie utilizzate, anche altri fattori influenzano le prestazioni ottenibili sulla superficie da tagliare, come ad es. le caratteristiche della superficie prato (ostacoli, forme geometriche), l'altezza e l'umidità dell'erba, la velocità di lavoro, il mulching etc. Grazie alla ricarica o all'impiego di più batterie è possibile incrementare le prestazioni sulla superficie da tagliare.

Ⓢ Incertezze ai sensi della Direttiva 2006/42/CE
Ⓢ Peso senza batteria
Ⓢ Peso batteria inclusa, senza caricatore
Ⓢ Modalità Eco non disattivabile manualmente
Ⓢ Prezzo senza batteria e senza caricatore
Ⓢ Disponibile dalla primavera del 2024



TRATTORINI DA GIARDINO NEL DETTAGLIO



TECNOLOGIA

- 01 APPARATO DI TAGLIO SINCRONO**
Le due lame dell'apparato di taglio sincrono sono sfalsate di 90 gradi. La loro sincronizzazione porta a un innesto senza contatto della lama di taglio. I risultati sono una qualità di taglio costante e un convogliamento dell'erba ottimale nel canale di scarico.
- 02 FRIZIONE ELETTRICITÀ INNESTO LAMA**
Le lame dell'apparato di taglio possono essere disattivate facilmente dal pannello di comando.
- 03 SISTEMA DI CONVOGLIAMENTO ERBA**
Raggiunge anche l'erba ai bordi e la convoglia verso le lame. In questo modo è possibile tagliare i bordi in modo preciso.

COMFORT

- 04 SEDILE MOLLEGGIATO E REGOLABILE**
È possibile regolare la posizione di seduta a quasi ogni statura, senza l'ausilio di utensili. La superficie del sedile è antiscivolo.
- 05 TRAZIONE A 1 PEDALE ESCLUSIVA DI STIHL**
La direzione di marcia (avanti o indietro) può essere selezionata utilizzando la leva di selezione sul piantone dello sterzo. La velocità può essere regolata in modo continuo utilizzando il pedale dell'acceleratore, dall'arresto alla velocità massima. L'acceleratore e il pedale del freno sono disposti come in un'auto con cambio automatico.
- 06 SVUOTAMENTO CESTO SEMPLIFICATO**
Grazie al design accurato, è possibile svuotare senza fatica il cesto raccolta erba, in plastica e a forma di pala escavatore, dal sedile di guida con l'ausilio di un'impugnatura.

Tenete presente che non tutti i prodotti sono dotati delle caratteristiche qui indicate. In questa pagina sono descritte solo quelle principali. Trovate ulteriori spiegazioni e avvertenze da pagina 538 e sul sito stihl.it.

TRATTORINI DA GIARDINO DELLA SERIE T4

- Per l'impiego in ambito domestico e paesaggistico
- Elevata manovrabilità
- Scarico laterale compatto - fino al modello RT 4082
- Prestazioni di taglio elevate grazie ad ampie larghezze di taglio



RT 4082

452 cm³ • 8,2 kW / 11,1 CV • 203,0 kg[Ⓞ]

Trattorino da giardino maneggevole e compatto con elevato comfort di comando e di guida. Per la cura di ampie superfici erbose tortuose. Con trazione a 1 pedale specifica di STIHL.

Codice **6140 200 0005** **3.719,00 €**



RT 4097 SX

452 cm³ • 8,9 kW / 12,1 CV • 202,0 kg[Ⓞ]

Trattorino da giardino con scarico laterale ed elevato comfort di comando e di guida. Con trazione a 1 pedale esclusiva STIHL per manovre agevoli.

Codice **6165 200 0012** **3.339,00 €**



RT 4112 SZ

635 cm³ • 12,6 kW / 17,1 CV • 221,0 kg[Ⓞ]

Trattorino con scarico laterale ed elevato comfort di comando e guida. Per la cura di superfici molto grandi. Con trazione ad 1 pedale esclusiva STIHL.

Codice **6165 200 0013** **4.179,00 €**

Prezzi consigliati dal produttore, non vincolanti, in Euro

S = Scarico laterale
X = Modello Economy
Z = Motore a 2 cilindri STIHL EVC

Ⓞ Peso netto esclusi carburanti e lubrificanti



TRATTORINI DA GIARDINO DELLA SERIE T5

- Per l'impiego in ambito domestico e paesaggistico
- Prestazioni di taglio molto elevate grazie ad ampie larghezze di taglio
- Con motore a 1 o 2 cilindri
- Cesto raccolta erba con un volume fino a 350 litri



RT 5097 Z

635 cm³ • 12,2 kW / 16,6 CV • 237,0 kg[Ⓞ]

Trattorino da giardino potente con elevato comfort di comando e di guida. Per la cura di superfici erbose molto ampie. Con trazione a 1 pedale esclusiva STIHL e cesto raccolta erba da 250 litri.

Codice **6160 200 0024** **4.669,00 €**

Altre versioni:
RT 5097 **6160 200 0023** **3.999,00 €**



RT 5112 Z

635 cm³ • 12,2 kW / 16,6 CV • 258,0 kg[Ⓞ]

Trattorino da giardino potente con elevato comfort di comando e di guida. Per la cura di superfici erbose molto ampie. Con trazione a 1 pedale esclusiva STIHL e cesto raccolta erba da 350 litri.

Codice **6160 200 0025** **5.229,00 €**



I prezzi riportati in questo catalogo sono aggiornati al 1° gennaio 2024. STIHL si riserva il diritto di modificare i prezzi di vendita suggeriti. I prezzi aggiornati sono disponibili su stihl.it.

Prezzi consigliati dal produttore, non vincolanti, in Euro

L = Dotazione di lusso (per es. limitatore velocità)
Z = Motore a 2 cilindri STIHL EVC

TRATTORINI DA GIARDINO DELLA SERIE T6

- Per l'impiego in ambito domestico e paesaggistico
- Prestazioni di taglio decisamente elevate grazie a larghezze di taglio molto ampie
- Limitatore velocità, fino al modello RT 6112 C
- Apparato di taglio sincrono



RT 6112 ZL

635 cm³ • 12,2 kW / 16,6 CV • 268,0 kg[Ⓞ]

Trattorino da giardino potente con comfort di comando e di guida spiccatamente elevato. Per la cura di superfici erbose molto ampie. Con trazione a pedale esclusiva STIHL e cesto raccolta erba da 350 litri.

Codice **6170 200 0029** **6.049,00 €**



RT 6127 ZL

764 cm³ • 15,6 kW / 21,2 CV • 281,0 kg[Ⓞ]

Il trattorino da giardino più potente con comfort di comando e di guida spiccatamente elevato. Per la cura di superfici erbose particolarmente ampie. Con trazione a 1 pedale esclusiva STIHL e cesto raccolta erba da 350 litri.

Codice **6170 200 0030** **6.439,00 €**

Ⓞ Peso netto esclusi carburanti e lubrificanti



ACCESSORI PER TRATTORINI DA GIARDINO

- Per la dotazione nel taglio dell'erba
- Per l'utilizzo in inverno
- Per la protezione dalle intemperie



KIT MULCHING

Con lama multifunzione
e inserto mulching.



AMK 082 lama multifunzione ed inserto mulching,
larghezza di taglio 80 cm per il modello RT 4082
Codice **6907 007 1024** **125,00 €**

AMK 097 tappo mulching per i modelli
scelti della Serie T5
Codice **6907 007 1029** **80,50 €**

AMK 097 S deflettore mulching per i modelli
scelti della Serie T4
Codice **6907 007 1012** **80,50 €**

AMK 112 S lama multifunzione, larghezza di taglio 110 cm,
per i modelli scelti della Serie T4
Codice **6907 007 1014** **93,00 €**

AMK 127 lama multifunzione, larghezza di taglio 110+125 cm,
per modelli scelti della Serie T5 e tutti i modelli della Serie T6
Codice **6907 007 1032** **93,00 €**

CATENE DA NEVE

Per una trazione sicura sulla neve.



ASK 016 per i modelli RT 4082
Codice **6907 730 3445** **111,00 €**

ASK 018 per i modelli RT 4097 SX, RT 5097, RT 5097 Z e RT 5112 Z
Codice **6907 730 3432** **146,00 €**

ASK 020 per i modelli RT 4112 SZ, RT 6112 ZL e RT 6127 ZL
Codice **6907 730 3437** **178,00 €**

ADL 012

Attrezzo di diagnosi caricabatteria:
per una carica e reattività
ottimizzate di batterie con 12 V.



Codice **6907 430 2507** **115,80 €**

Prezzi consigliati dal produttore, non vincolanti, in Euro

Ⓢ Prezzo escl. trattorino e catene da neve



ROBOT TOSAERBA, TOSAERBA A SPINTA E SEMOVENTI,
TRATTORINI DA GIARDINO E ARIEGGIATORI

261

TAGLIO, COLTIVAZIONE
E RACCOLTA



PALA SPAZZANEVE

Pala spazzaneve con comoda regolazione altezza e lati della
pala dal sedile.

ASP 100 pala spazzaneve con 100 cm di larghezza
per il modello RT 4082
Codice **6907 730 3012** **1.109,00 €** Ⓢ

ASP 125 pala spazzaneve con 125 cm di larghezza
per le Serie T4 (tranne RT 4082), T5 e T6
Codice **6907 730 3018** **1.169,00 €** Ⓢ

DEFLETTORE

Per lo scarico posteriore del
materiale derivante dallo sfalcio.



ADF 400 per i modelli RT 4082
Codice **6907 760 6926** **162,00 €**

ADF 500 per la Serie T5 e T6
Codice **6907 760 6931** **162,00 €**

ACB 010

Caricabatteria di mantenimento
per tutti le batterie per trattorino
da giardino.



Codice **6907 430 2520** **58,50 €**

TELO DI COPERTURA

Per il rimessaggio e come
protezione da polvere e intemperie.



AAH 200 per la Serie T4
Codice **6907 900 3506** **190,00 €**

AAH 300 per la Serie T5 e T6
Codice **6907 700 2101** **213,00 €**

AGW 098

Rullo per spianare, 98 m di
larghezza, per tutti i modelli
di trattorino da giardino.



Codice **6907 760 3601** **402,50 €**

AST 062

Paraurti per il modello
RT 4097 SX.



Codice **6907 760 7301** **86,00 €**



TRATTORINO DA GIARDINO																												
Codice	Prezzi consigliati dal produttore, non vincolanti, in Euro	Superfici erbose fino a ... (m ²)	Larghezza di taglio (cm)	Altezza di taglio (mm)	Funzione mulching	Cesto raccolta erba (l)	Cambio	Capacità serbatoio (l)	Modello motore	Cilindrata (cm ³)	Potenza nominale (kW/CV)	Numero di giri di lavoro (giri/min)	Attrezzo L x B x H (cm)	Peso [Ⓞ] (kg)	Livello di potenza sonora garantito (dB(A))	Livello di pressione acustica misurato (dB(A))	Incertezza del livello di pressione sonora [Ⓢ] (dB(A))	Valori di vibrazione (m/s ²)	Incertezza valore vibrazione [Ⓢ] (m/s ²)	Trazione a 1 pedale	Apparato di taglio sincrono	Frizione elettromagnetica innesto lana	Sistema di convogliamento erba	Sedile molleggiato e regolabile	Scarico laterale	Svuotamento cesto semplice	Limitatore di velocità	
RT 4082	6140 200 0005	3.719,00	4.000	80	35 - 90	o	250	idrostatico	6	STIHL EVC 4000	452	8,2/11,1	2.700	213 x 90 x 117	203,0	100	86	2	0,6/3,0	0,3/1,5	•	-	•	•	•	-	•	-
RT 4097 SX	6165 200 0012	3.339,00	6.000	95	35 - 90	o	-	idrostatico	9	STIHL EVC 4000	452	8,9/12,1	3.100	187 x 116 x 115	202,0	100	85	2	0,5/2,8	0,25/1,4	•	-	•	•	•	•	-	-
RT 4112 SZ	6165 200 0013	4.179,00	8.000	110	35 - 90	o	-	idrostatico	9	STIHL EVC 7000	635	12,6/17,1	2.800	191 x 132 x 118	221,0	100	86	2	0,5/2,5	0,25/1,25	•	-	•	•	•	•	-	-
RT 5097	6160 200 0023	3.999,00	6.000	95	30 - 100	o	250	idrostatico	9	STIHL EVC 4000	452	8,2/11,1	2.700	206 x 98 x 115	228,0	100	86	2	0,98/2,6	0,49/1,3	•	-	•	•	•	-	•	-
RT 5097 Z	6160 200 0024	4.669,00	6.000	95	30 - 100	o	250	idrostatico	9	STIHL EVC 7000	635	12,2/16,6	2.700	242 x 101 x 116	237,0	100	86	2	0,98/2,2	0,49/1,1	•	-	•	•	•	-	•	-
RT 5112 Z	6160 200 0025	5.229,00	8.000	110	30 - 100	o	350	idrostatico	9	STIHL EVC 7000	635	12,2/16,6	2.700	260 x 117 x 116	258,0	100	86	2	0,98/4,4	0,49/2,2	•	•	•	•	•	-	•	-
RT 6112 ZL	6170 200 0029	6.049,00	8.000	110	30 - 110	o	350	idrostatico	9	STIHL EVC 7000	635	12,2/16,6	2.700	260 x 117 x 118	268,0	100	86	2	0,50/4,4	0,25/2,2	•	•	•	•	•	-	•	•
RT 6127 ZL	6170 200 0030	6.439,00	10.000	125	30 - 110	o	350	idrostatico	9	STIHL EVC 8000	764	15,6/21,2	2.950	260 x 132 x 118	281,0	105	90	2	0,50/4,4	0,25/2,2	•	•	•	•	•	-	•	•

• Di serie L = Dotazione di lusso X = Modello Economy Ⓞ Peso netto esclusi carburanti e lubrificanti
 o Da montare (Accessorio) (per es. limitatore velocità) Z = Motore a 2 cilindri STIHL EVC Ⓢ Incertezze ai sensi della Direttiva 2006/42/CE
 S = Scarico laterale Ⓢ Tali valori si riferiscono rispettivamente al sedile/volante

ARIEGGIATORI NEL DETTAGLIO



TECNOLOGIA

- 01** CARTER IN POLIMERO
Il carter in polimero, realizzato in materiale hightech, combina leggerezza con resistenza e robustezza elevate.
- 02** MOTORE CON AVVIAMENTO FACILITATO
Grazie alla tecnologia SmartChoke, il motore si avvia a qualsiasi temperatura e con un dispendio minimo della forza.
- 03** TECNOLOGIA STIHL PER BATTERIE AGLI IONI DI LITIO
Le batterie STIHL AK assicurano un lavoro confortevole e silenzioso.
- 04** RULLO CON LAME / RULLO DI SFELTRATURA[Ⓞ]
Le lame fisse del rullo provvedono a scarificare efficacemente il prato. In virtù del profilo affilato e robusto, sono garanzia di risultati efficaci e duraturi nel tempo. Grazie ai denti elastici, il rullo di sfeltratura rimuove delicatamente i residui vegetali e il muschio dal tappeto erboso senza danneggiarlo.

COMFORT

- 05** FACILITÀ DI AZIONAMENTO DELLE LAME
Facile passaggio dalla posizione di lavoro a quella di trasporto.
- 06** IMPOSTAZIONE PROFONDITÀ OPERATIVA
Nei modelli RL 540 e RLE 540, la profondità operativa delle lame può essere regolata su sei livelli in funzione del terreno mediante una manopola ergonomica sulla stegola. Con i modelli RLA 240 e RLE 240 è possibile regolare in modo continuo la profondità operativa tramite un interruttore girevole ed economico installato sul corpo macchina. Il rullo con lame e il rullo di sfeltratura sono adattabili al terreno.
- 07** MANUBRIO REGOLABILE IN ALTEZZA
Nei modelli RLA 240 e RLE 240, il manubrio può essere facilmente regolato su quattro diverse altezze. Inoltre può essere ripiegato tre volte per facilitare il trasporto e risparmiare spazio.
- 08** CESTO DI RACCOLTA ERBA
Il cesto di raccolta erba da 50 litri è realizzato in un tessuto resistente agli strappi. Il telaio in acciaio con manico di trasporto risulta estremamente stabile e rende il trasporto più confortevole.

Tenete presente che non tutti i prodotti sono dotati delle caratteristiche qui indicate. In questa pagina sono descritte solo quelle principali. Trovate ulteriori spiegazioni e avvertenze da pagina 538 e sul sito stihl.it.

[Ⓞ] Riguarda i modelli RLE 240 e RLA 240

ARIEGGIATORI E ACCESSORI

- Per l'impiego nel settore privato
- Per liberarsi di feltro e muschio
- Per il miglioramento della qualità del manto erboso
- Facile manovrabilità



RL 540

149,0 cm³ • 2,2 kW / 3,0 CV • 33,0 kg[Ⓞ]

Arieggiatore a benzina potente per arieggiare ampie superfici. Larghezza di lavoro 38 cm, 7 lame doppie.

Codice **6290 011 3105**

859,00 €



RLA 240

36 V • 15,0 kg[Ⓞ]

Arieggiatore compatto a batteria per scarificare e sfeltrare piccole superfici. Regolazione centralizzata della profondità operativa tramite ghiera girevole sul corpo macchina, stegola regolabile in 4 altezze, larghezza operativa 34 cm, 16 lame. Rullo con lame e cesto di raccolta erba da 50 l inclusi.

RLA 240 senza batteria e caricabatteria

Codice **6291 011 6600**

259,00 €

Set RLA 240 con AK 30 S e AL 101

Codice **6291 200 0004**

RISPARMIO 58,00 €[Ⓞ]

429,00 €

Set RLA 240 con 2 x AK 30 S e AL 101

Codice **6291 200 0006**

RISPARMIO 67,00 €[Ⓞ]

599,00 €



I prezzi riportati in questo catalogo sono aggiornati al 1° gennaio 2024. STIHL si riserva il diritto di modificare i prezzi di vendita suggeriti. I prezzi aggiornati sono disponibili su stihl.it.

Prezzi consigliati dal produttore, non vincolanti, in Euro

[Ⓞ] Peso netto esclusi carburanti e lubrificanti
[Ⓛ] Peso senza batteria
[Ⓞ] Spiegazione dei simboli a pagina 538

[Ⓞ] Prezzo vantaggioso del set rispetto all'acquisto di singole componenti





RLE 240

230 V • 1,5 kW • 16,0 kg

Arieggiatore elettrico compatto per arieggiare e sfeltrare superfici piccole. Larghezza di lavoro 34 cm, 20 lame. Rullo con lame e cesto di raccolta erba inclusi.

Codice **6291 011 5610** **269,00 €**



RLE 540

230 V • 1,6 kW • 28,0 kg

Arieggiatore elettrico efficace per arieggiare superfici medio-grandi. Larghezza di lavoro 38 cm, 7 lame doppie.

Codice **6290 011 5610** **589,00 €**

AFK 050

Cesto di raccolta erba da 50 litri, adatto per i modelli RL 540 e RLE 540.



Codice **6910 700 9601** **79,50 €**



Codice

Prezzi consigliati dal produttore, non vincolanti, in Euro

Superfici erbose fino a ... (m²)

Larghezza di lavoro (cm)

Intervallo profondità di lavoro (mm)

Cesto di raccolta erba

Tipo di motore/Sistema a batteria STIHL

Cilindrata (cm³)

Potenza nominale/numero di giri nominale (kW / CV)

Potenza nominale (W)/numero di giri nominale (giri/min)

Peso (kg)

Livello di potenza sonora garantito (dB(A))

Livello di pressione sonora misurato (dB(A))

Incertezza Livello di pressione sonora (dB(A))

Valore delle vibrazioni (m/s²)

Incertezza Valore delle vibrazioni (m/s²)

Regolazione profondità di lavoro sulla stegola/Alloggiamento

Rullo con lame

ARIEGGIATORE A BENZINA																		
Modello	Codice	Prezzo	Superfici erbose	Larghezza di lavoro	Intervallo profondità di lavoro	Cesto di raccolta erba	Tipo di motore/Sistema a batteria STIHL	Cilindrata (cm ³)	Potenza nominale/numero di giri nominale (kW / CV)	Potenza nominale (W)/numero di giri nominale (giri/min)	Peso (kg)	Livello di potenza sonora garantito (dB(A))	Livello di pressione sonora misurato (dB(A))	Incertezza Livello di pressione sonora (dB(A))	Valore delle vibrazioni (m/s ²)	Incertezza Valore delle vibrazioni (m/s ²)	Regolazione profondità di lavoro sulla stegola/Alloggiamento	Rullo con lame
RL 540	6290 011 3105	859,00	2.000	38	25, regolabile su 6 posizioni	o	Kohler HD 675 OHV SC	149	2,2 / 3,0	2.800	33,0 ^②	94	81	2	4,12	2,06	●/-	-
ARIEGGIATORI A BATTERIA																		
RLA 240	6291 011 6600	259,00^③	-	34	da -7,5 fino a 7,5 centrale, senza livelli	●	Sistema AK	-	-	900 / 3.650	15,0 ^③	92	75	3	4,8	2,4	-/●	●
Set RLA 240 con AK 30 + AL 101	6291 200 0004	429,00	500 ^④	34	da -7,5 fino a 7,5 centrale, senza livelli	●	Sistema AK	-	-	900 / 3.650	16,0 ^④	92	75	3	4,8	2,4	-/●	●
Set RLA 240 con 2 x AK 30 + AL 101	6291 200 0006	599,00	1.000 ^④	34	da -7,5 fino a 7,5 centrale, senza livelli	●	Sistema AK	-	-	900 / 3.650	16,0 ^④	92	75	3	4,8	2,4	-/●	●
ARIEGGIATORI ELETTRICI																		
RLE 240	6291 011 5610	269,00	500	34	da -7,5 fino a 7,5 centrale, senza livelli	●	-	-	-	1.500 / 4.100	16,0	95	78	3	5,2	2,08	-/●	●
RLE 540	6290 011 5610	589,00	800	38	25, regolabile su 6 posizioni	o	-	-	-	1.600 / 2.840	28,0	89	72	2	1,95	0,98	●/-	-

Prezzi consigliati dal produttore, non vincolanti, in Euro

- Di serie
- o Da montare (Accessorio)

Tipi di motore
SC = SmartChoke
OHV = Valvole in testa

- ① Incertezza conforme alla Direttiva 2006 / 42 / CE
- ② Peso netto esclusi carburanti e lubrificanti
- ③ Peso senza batteria
- ④ Peso batteria inclusa, senza caricatore

- ⑤ Con l'utilizzo della AK 30 con un solo processo di ricarica e lavorazione della superficie solo in una direzione (nessun incrocio)
- ⑥ In caso di utilizzo di 2 x AK 30 con singoli processi di ricarica e lavoro su superficie erbosa in una sola direzione (no trasversale)
- ⑦ Prezzo senza batteria e senza caricatore





PER DOMARE LA VEGETAZIONE SELVAGGIA.

Tagliabordi a miscela	271
Decespugliatori e tagliabordi a batteria	282
Tagliabordi elettrici	288
Decespugliatori a miscela spalleggiati	290

Accessori e componenti per decespugliatori e tagliabordi	292
Utensili di taglio e fili per falciatura	304
Accessori per gli utensili di taglio	312

TAGLIABORDI E DECESPUGLIATORI NEL DETTAGLIO



TECNOLOGIA

01 MOTORE STIHL 2-MIX

Il motore STIHL 2-MIX è potente ed economico allo stesso tempo. La separazione dei gas di scarico dal gas inerte riduce al minimo le emissioni di particelle incombuste, aumentando le prestazioni e risparmiando sui consumi.

02 STIHL M-TRONIC

Per l'accensione a freddo, con il sistema STIHL M-Tronic, basta una sola posizione di avviamento sulla leva combinata. Dopo l'accensione si potrà dare subito gas a pieno regime. La quantità di carburante necessaria verrà calcolata con precisione elettronicamente. Altrimenti si può avviare il motore partendo come sempre dalla posizione I.

COMFORT

03 STIHL ERGOSTART

Permette di accendere il motore in modo confortevole e senza sforzi eccessivi, tirando in modo uniforme la fune di accensione. Una molla posta tra il rullo della fune e l'albero a gomito ammortizza i picchi di forza durante l'avviamento.

04 SISTEMA ANTIVIBRANTE STIHL

Garantisce un comfort maggiore durante il lavoro: gli ammortizzatori e gli elementi di compensazione riducono la trasmissione delle oscillazioni del motore. Disponibile di serie in versione a 1 punto e, a partire dal modello FS 311, in versione a 4 punti.

05 IMPUGNATURA DI COMANDO ADVANCE GRIP

Nuove impugnature di comando ergonomiche per un lavoro non affaticante e possibilità di cambiare la posizione di impugnatura

Tenete presente che non tutti i prodotti sono dotati delle caratteristiche qui indicate. In questa pagina sono descritte solo quelle principali. Trovate ulteriori spiegazioni e avvertenze da pagina 538 e sul sito stihl.it.

TAGLIABORDI A MISCELA

- Prodotti entry level potenti per uso privato
- Per falciare piccole superfici erbose
- Per tagliare bordi erbosi
- Facili da avviare
- Con asta curva o dritta



FS 38

27,2 cm³ • 0,65 kW / 0,9 CV • 4,2 kg[Ⓞ]

Il tagliabordi più leggero della gamma STIHL, ideale per tosare l'erba del giardino. Impugnatura multifunzione, motore STIHL 2-MIX, predisposto per STIHL ElastoStart.



Codice 4140 012 2353

214,00 €

FS 55 R

27,2 cm³ • 0,75 kW / 1,0 CV • 4,4 kg[Ⓞ]

Per lavorare comodamente in spazi ristretti. Impugnatura multifunzione, impugnatura circolare, motore STIHL 2-MIX, tracolla.



Codice 4140 200 0526

299,00 €



I prezzi riportati in questo catalogo sono aggiornati al 1° gennaio 2024. STIHL si riserva il diritto di modificare i prezzi di vendita suggeriti. I prezzi aggiornati sono disponibili su stihl.it.

Prezzi consigliati dal produttore, non vincolanti, in Euro

R = Impugnatura circolare

Ⓞ Peso senza carburante, senza utensile di taglio e senza protezione



DECESPUGLIATORI A MISCELA PER LA CURA DEL GIARDINO

- Per giardini e terreni di una certa ampiezza
- Per falciare superfici erbose abbastanza estese
- Attrezzature potenti con diversi utensili di taglio



FS 56 R

27,2 cm³ • 0,8 kW / 1,1 CV • 4,7 kg[Ⓞ]

Per lavorare comodamente in spazi ristretti. Impugnatura multifunzione, impugnatura circolare, regolazione dell'impugnatura senza uso di utensili, motore STIHL 2-MIX, tracolla.



Codice 4144 200 0028

389,00 €

FS 70 RC-E

27,2 cm³ • 0,9 kW / 1,2 CV • 4,9 kg[Ⓞ]

Per falciare grandi superfici con erba resistente. STIHL ErgoStart, impugnatura multifunzione, impugnatura circolare, motore STIHL 2-MIX, tracolla.




Codice 4144 200 0091

439,00 €

FS 89 R

28,4 cm³ • 0,95 kW / 1,3 CV • 5,5 kg[Ⓞ]

Per falciare superfici con erba tenace. Procedura di accensione facilitata per un avviamento più comodo, impugnatura circolare, leva di comando con tasto di arresto, motore STIHL 4-MIX[®] con serbatoio più grande per tempi di funzionamento più lunghi, albero di trasmissione flessibile, tracolla.



Codice 4180 200 0683

509,00 €



PAGINA **435**

CARE & CLEAN KIT FS

Per una cura e una pulizia ottimali di decespugliatori e tagliabordi STIHL. Disponibile come pacchetto di prova e convenienza.



Prezzi consigliati dal produttore, non vincolanti, in Euro



CARBURANTI E LUBRIFICANTI ADATTI

SI TROVANO A PARTIRE DA PAGINA 424



PAGINA **471**

PROTEZIONE VISO E UDITO DYNAMIC SOUND PC

Cuffia di protezione auricolare con visiera e funzione Bluetooth[®] per telefonare e ascoltare musica durante il lavoro.



C = Dotazione comfort
E = STIHL ErgoStart
R = Impugnatura circolare

Ⓞ Peso senza carburante, senza utensile di taglio e senza protezione



DECESPUGLIATORI A MISCELA PER LA CURA DEL PAESAGGIO

- Molto robusti, potenti e con elevata coppia
- Per falciare prati molto estesi
- Per rimuovere le erbacce
- Per falciare le zone erbose di terreni piantumati
- Adatti anche per boscaglia e cespugli

FS 91 R

28,4 cm³ • 0,95 kW / 1,3 CV • 5,5 kg[Ⓞ]

Per falciare superfici con erba tenace. Procedura di accensione facilitata per un avviamento più comodo, impugnatura circolare, leva di comando con tasto di arresto, motore STIHL 4-MIX® con serbatoio più grande per tempi di funzionamento più lunghi, albero di trasmissione rigido, tracolla singola.

Codice 4180 200 0686 **539,00 €**

Altre versioni:

FS 91 4180 200 0543 **589,00 €**



FS 111 R

31,4 cm³ • 1,05 kW / 1,4 CV • 5,5 kg[Ⓞ]

Potente decespugliatore per falciare superfici con erba tenace. Procedura di accensione facilitata per un avviamento più comodo, impugnatura circolare, leva di comando con tasto di arresto, motore STIHL 4-MIX® con serbatoio più grande per tempi di funzionamento più lunghi, albero di trasmissione rigido, tracolla singola.

Codice 4180 200 0557 **599,00 €**

Altre versioni:

FS 111 4180 200 0554 **649,00 €**



FS 120 R

30,8 cm³ • 1,3 kW / 1,8 CV • 6,0 kg[Ⓞ]

Per falciare superfici ampie con erba tenace. Sistema antivibrante STIHL, avviamento STIHL ElastoStart, impugnatura multifunzione circolare, tracolla.

Codice 4134 200 0411 **449,00 €**



FS 94 RC-E

24,1 cm³ • 0,9 kW / 1,2 CV • 4,9 kg[Ⓞ]

Il decespugliatore più leggero di questa categoria. Sistema antivibrante STIHL a 1 punto, STIHL ErgoStart, impugnatura circolare, impugnatura di comando con STIHL ECOSPEED (funzione per limitare il numero di giri), motore STIHL 2-MIX, asta dritta, albero di trasmissione rigido, tracolla singola.

Codice 4149 200 0082 **559,00 €**

Altre versioni:

FS 94 C-E 4149 200 0080 **599,00 €**



FS 120

30,8 cm³ • 1,3 kW / 1,8 CV • 6,3 kg[Ⓞ]

Per falciare superfici ampie con erba tenace. Sistema antivibrante STIHL, avviamento STIHL ElastoStart, impugnatura multifunzione, a manubrio, tracolla.

Codice 4134 200 0422 **464,00 €**



FS 131 R

36,3 cm³ • 1,4 kW / 1,9 CV • 5,5 kg[Ⓞ]

Decespugliatore estremamente potente per falciare superfici con erba tenace. Procedura di accensione facilitata per un avviamento più comodo, impugnatura circolare, leva di comando con tasto di arresto, motore STIHL 4-MIX® con serbatoio più grande per tempi di funzionamento più lunghi, albero di trasmissione rigido, tracolla singola.

Codice 4180 200 0574 **679,00 €**

Altre versioni:

FS 131 4180 200 0568 **719,00 €**



C COME «COMFORT» NELLA SIGLA DEL MODELLO

Molti prodotti STIHL sono dotati di serie di caratteristiche di particolare comfort, riconoscibili dalla lettera C nella sigla del modello, ad es. FS 94 C-E. La lettera E sta per STIHL «ErgoStart».

Prezzi consigliati dal produttore, non vincolanti, in Euro

Fino ad esaurimento!



LE NOSTRE SOLUZIONI PER UN'EFFICACE RIMOZIONE DELLE ERBACCE

Vi offriamo diverse soluzioni per una rimozione efficace e senza lanci di erbacce ed erba su diverse superfici. È possibile scegliere tra l'applicazione del reciprocatore RG per tagliabordi e il reciprocatore a batteria RGA 140 del sistema AP di STIHL. Inoltre, insieme al reciprocatore RG-KM, vi offriamo anche un'applicazione per il vostro motore Kombi a miscela o a batteria.

- ➔ **Reciprocatore RG-KM per motori Kombi a pagina 186.**
- Reciprocatore a batteria RGA 140 a pagina 287.**
- Reciprocatore RG per decespugliatori a pagina 293.**

C = Dotazione comfort
E = STIHL ErgoStart
R = Impugnatura circolare

Ⓞ Peso senza carburante, senza utensile di taglio e senza protezione



FS 235 R36,3 cm³ • 1,55 kW / 2,1 CV • 6,6 kg[Ⓞ]

Prestazioni di taglio eccellenti. Per sfalcio e raccolta di erba e sterpaglie. Struttura robusta e procedura di accensione consolidata. Sistema antivibrante STIHL a 1 punto, motore STIHL 2-MIX, impugnatura multifunzione circolare, tracolla.

**529,00 €**

Codice 4151 200 0017

Altre versioni:

FS 235 4151 200 0018

544,00 €**FS 240 R**37,7 cm³ • 1,7 kW / 2,3 CV • 6,6 kg[Ⓞ]

Ideale per agricoltura e giardinaggio. Sistema antivibrante STIHL a 1 punto, impugnatura multifunzione, impugnatura circolare, regolazione dell'impugnatura senza uso di utensili, motore STIHL 2-MIX, asta dritta, albero di trasmissione rigido, tracolla singola.

**804,00 €**

Codice 4147 200 0385

Altre versioni:

FS 240 4147 200 0357

844,00 €**FS 260 R**41,6 cm³ • 2,0 kW / 2,7 CV • 6,6 kg[Ⓞ]

Ideale per l'impiego agricolo e nel giardinaggio. Sistema antivibrante STIHL a 1 punto, impugnatura multifunzione circolare regolabile senza l'uso di utensili, motore STIHL 2-MIX, asta dritta, albero di trasmissione rigido, tracolla singola.

**894,00 €**

Codice 4147 200 0386

FS 261 C-E41,6 cm³ • 2,0 kW / 2,7 CV • 7,8 kg[Ⓞ]

Per interventi di sfalcio e su superfici impegnative. Diametro circonferenza di taglio 300 mm con coltello da boscaglia, estensione diametro circonferenza di taglio fino a max. 520 mm con utensile falciante, sistema antivibrante a 1 punto STIHL, STIHL ErgoStart. Impugnatura ergonomica a due mani (manubrio) con nuova impugnatura multifunzione a una sola mano ADVANCE Grip, particolarmente ergonomica, zona di presa confortevole e inserto per il pollice per un lavoro flessibile e a basso affaticamento, compresa la regolazione dell'impugnatura senza l'uso di utensili. Motore STIHL 2-MIX. Con doppia tracolla.

**959,00 €**

Codice 4147 200 0493

Altre versioni:

FS 261 4147 200 0582

929,00 €

DECESPUGLIATORI

- Per la cura del paesaggio e la silvicoltura
- Attrezzi professionali potenti, comodi e di lunga durata
- Per rimuovere sterpaglie e vegetazione selvatica
- Per tritare e segare nel bosco
- Per falciare ampie superfici

FS 311

36,3 cm³ • 1,4 kW / 1,9 CV • 7,2 kg^①

Leggero e potente decespugliatore per lavori di falciatura su erba infeltrita e sterpaglie. Facile da avviare e controllare, tempi di funzionamento fino al 30% più lunghi rispetto ai modelli precedenti, maggiore durata, minore necessità di interventi di manutenzione. Impugnatura di comando a manubrio con tasto Stop, motore STIHL 4-MIX[®] e tracolla universale ADVANCE.



Codice 4180 200 0593

909,00 €

FS 361 C-EM

37,7 cm³ • 1,7 kW / 2,3 CV • 8,6 kg^① 

Per falciare superfici con erba tenace. Sistema antivibrante STIHL a 4 punti, STIHL ErgoStart, impugnatura multifunzione a manubrio regolabile senza uso di utensili, motore 2-MIX STIHL, STIHL M-Tronic, con tracolla universale ADVANCE.



Codice 4147 200 0397

1.079,00 €

NOVITÀ FS 460

45,6 cm³ • 2,2 kW / 3,0 CV • 8,5 kg^①



Per lavori su aree complesse con erba resistente. Sistema antivibrante STIHL a 4 punti, STIHL ErgoStart, impugnatura multifunzione, impugnatura a due mani, regolazione dell'impugnatura senza attrezzi, motore 2-MIX.



Codice 4147 200 0432

1.159,00 €

FS 411 C-EM

41,6 cm³ • 2,0 kW / 2,7 CV • 8,7 kg^① 



Per lo sfalcio di manti erbosi impegnativi. Diametro circonferenza di taglio 300 mm con coltello per boscaglia, estensione del diametro della circonferenza di taglio fino a max. 520 mm con utensile falciante, Sistema antivibrante a 4 punti STIHL, STIHL ErgoStart. Impugnatura ergonomica a due mani (manubrio) con nuova impugnatura multifunzione a una sola mano ADVANCE Grip, particolarmente ergonomica, zona di presa confortevole e inserto per il pollice per un lavoro flessibile e a basso affaticamento, compresa la regolazione dell'impugnatura senza l'uso di utensili. Motore STIHL 2-MIX, STIHL M-Tronic. Con tracolla universale ADVANCE PLUS.



Codice 4147 200 0618

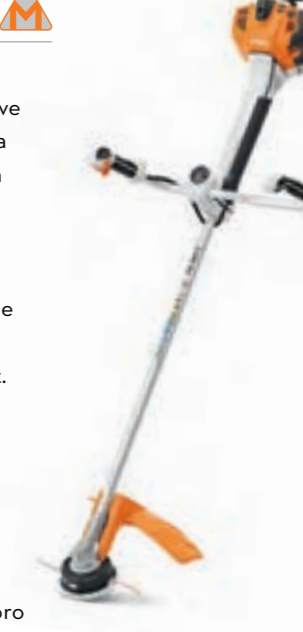
1.159,00 €

FS 461 C-EM

45,6 cm³ • 2,2 kW / 3,0 CV • 8,7 kg^① 



Per falciare superfici impegnative con erba tenace. Diametro della circonferenza di taglio 300 mm con coltello per boscaglia, estensione del diametro della circonferenza di taglio fino a un massimo di 520 mm con utensile falciante, sistema antivibrante a 4 punti STIHL, STIHL ErgoStart. Impugnatura ergonomica a due mani (manubrio) con nuova impugnatura multifunzione a una sola mano ADVANCE Grip, particolarmente ergonomica, zona di presa confortevole e inserto per il pollice per un lavoro flessibile e a basso affaticamento, compresa la regolazione dell'impugnatura senza l'uso di utensili. Motore STIHL 2-MIX, STIHL M-Tronic. Con tracolla forestale ADVANCE X-TREEm.



Codice 4147 200 0636

1.229,00 €



CARBURANTI E LUBRIFICANTI ADATTI

SI TROVANO A PARTIRE DA PAGINA 424

Prezzi consigliati dal produttore, non vincolanti, in Euro

C = Dotazione comfort
E = STIHL ErgoStart
M = STIHL M-Tronic

① Peso senza carburante, senza utensile di taglio e senza protezione
② Spiegazione dei simboli a pagina 547




FS 561 C-EM: IL DIAMETRO DI TAGLIO PIÙ GRANDE DELLA SUA CATEGORIA

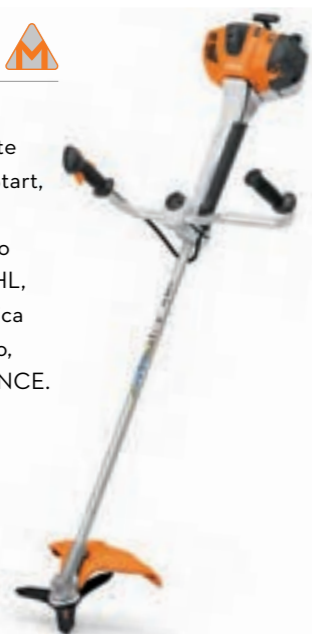
Che si tratti di cura professionale del paesaggio, silvicoltura, impieghi per municipalità o manutenzione del verde urbano, nel lavoro quotidiano è essenziale poter disporre di attrezzature affidabili, confortevoli e, non da ultimo, potenti e ad alta efficienza. I nostri decespugliatori top di gamma sono stati concepiti per soddisfare proprio queste esigenze. Dotato di utensile falciante, FS 491 raggiunge un diametro di taglio di 520 mm, FS 561 addirittura un diametro di 560 mm, che attualmente è il più grande presente sul mercato in questa classe di attrezzi. FS 561 garantisce quindi una velocità di taglio estremamente elevata e consente agli utilizzatori di aumentare le prestazioni di lavoro anche del 17% rispetto a un diametro di taglio di 480 mm.



FS 491 C-EM

51,6 cm³ • 2,4 kW / 3,3 CV • 9,3 kg[ⓐ] 

Potente decespugliatore STIHL con sistema antivibrante STIHL a 4 punti, STIHL ErgoStart, impugnatura multifunzione a manubrio regolabile senza uso di utensili, motore 2-MIX STIHL, STIHL M-Tronic, semplice logica di avviamento, tasto di arresto, con tracolla universale ADVANCE.



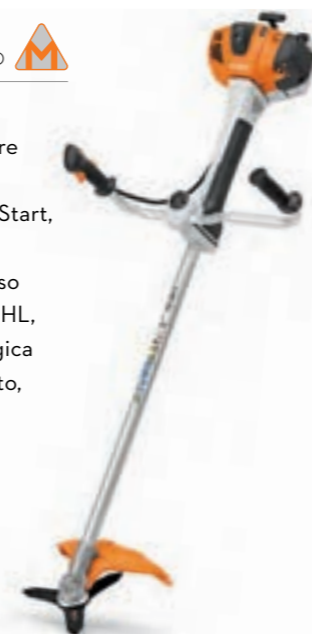
Codice 4148 200 0194

1.299,00 €

FS 561 C-EM

57,1 cm³ • 2,8 kW / 3,8 CV • 10,2 kg[ⓐ] 

Il più potente decespugliatore STIHL. Sistema antivibrante STIHL a 4 punti, STIHL ErgoStart, impugnatura multifunzione a manubrio regolabile senza uso di utensili, motore 2-MIX STIHL, STIHL M-Tronic, semplice logica di avviamento, tasto di arresto, con tracolla universale ADVANCE PLUS.



Codice 4148 200 0177

1.669,00 €

GESTITE LA VOSTRA FLOTTA DI ATTREZZI IN MODO SEMPLICE E DIGITALE. CON STIHL CONNECTED



Più attrezzature e team vengono impiegati, più diventa difficile avere un quadro generale della situazione. Semplificate quindi il lavoro quotidiano gestendo la vostra flotta di attrezzature e le squadre di lavoro in modo semplice ed efficiente con STIHL connected.

Vi basta montare lo STIHL Smart Connector sull'alloggiamento degli attrezzature a benzina, elettrici o a batteria per registrare i tempi di funzionamento durante ogni impiego.

I dati vengono trasferiti via Bluetooth® all'app STIHL connected o alla STIHL connected box e, successivamente, al cloud STIHL. Nell'app STIHL connected e nel portale STIHL connected i dati sono quindi disponibili per la valutazione, l'analisi dettagliata e la pianificazione efficiente delle vostre attività.

I vantaggi per voi:

- ✓ conoscete il tempo di funzionamento giornaliero e complessivo di ciascuna attrezzatura[ⓐ]
- ✓ conoscete l'ultima posizione geografica nota di ogni attrezzatura
- ✓ grazie alla pratica funzione near-by non dimenticherete più alcuna attrezzatura sul luogo di utilizzo
- ✓ venite informati di eventuali interventi di manutenzione e potete inviare le richieste di manutenzione direttamente al vostro rivenditore autorizzato STIHL tramite STIHL connected
- ✓ Nel portale STIHL connected potete organizzare i vostri operatori e attrezzature in team e pianificare in modo efficiente gli incarichi di lavoro

➔ **Ulteriori informazioni su STIHL connected sono disponibili da pagina 22 e da pagina 422.**

DECESPUGLIATORI E TAGLIABORDI A BATTERIA

- Per l'uso in giardini privati e nella cura del paesaggio
- Pronti all'uso in modo facile e veloce
- Facili da maneggiare grazie alla batteria agli ioni di litio
- Da utilizzare in zone sensibili al rumore come quartieri residenziali, ospedali, cimiteri e scuole



NOVITÀ FSA 30

10,8 V • 0,24 kW^① • 2,1 kg^②

Il primo trimmer a batteria del sistema AS per semplici lavori di rifinitura e pulizia intorno a casa. Design compatto, batteria agli ioni di litio AS 2 sostituibile (28 Wh) con indicatore del livello di carica, asta telescopica e impugnatura ad archetto regolabile senza l'uso di utensili. Archetto distanziatore ripiegabile, angolo di lavoro dell'unità di taglio regolabile, testina falciante supplementare orientabile fino a 90° per tagli angolari verticali. Sostituzione semplice tra PolyCut 3-2 e la testina falciante con filo opzionale, fino a 6 lame di ricambio trasportabili direttamente sull'attrezzo.

FSA 30 senza batteria e caricabatteria	119,00 €
Codice FA10 011 5700	
Set HSA 30 con AS 2 e AL 1	RISPARMIO 44,00 €
Codice FA10 011 5710	159,00 €
Set FSA 30 con 2 x AS 2 e AL 1	RISPARMIO 66,00 €
Codice FA10 011 5720	179,00 €

IL CONSIGLIO PER I PROFESSIONISTI

TENETE IN ACQUA I COLTELLI POLY CUT

Sapevate che i coltelli PolyCut in materiale sintetico durano più a lungo se conservati in acqua? Le lame assorbono parte dell'umidità e diventano così meno fragili, il che riduce l'usura a contatto con pali di recinzione o bordi duri. Naturalmente, lo stesso vale per i nostri fili di falciatura. Per aumentare ulteriormente la durata dei coltelli PolyCut, è sufficiente capovolverli non appena un lato si usura e quindi procedere alla falciatura con il lato inutilizzato.

LE TESTINE FALCIANTI POLY CUT IDONEE

SI TROVANO A PARTIRE DA PAGINA 308

Prezzi consigliati dal produttore, non vincolanti, in Euro

R = Impugnatura circolare



FSA 45

18 V • 0,24 kW^① • 2,3 kg^②

Tagliabordi a batteria compatto per semplici lavori di rifinitura e pulizia vicino casa. Batteria agli ioni di litio integrata (36 Wh) con indicazione dello stato di carica, asta e impugnatura ad archetto regolabili senza l'uso di utensili, angolo di lavoro del gruppo falciante regolabile anche per tagli angolari verticali, cambio semplice tra lama PolyCut e fili falcianti senza sostituzione della testina falciante, archetto distanziatore. Tempo di carica della batteria 145 min/210 min (80%/100%).

Codice	4512 011 5700	129,00 €
--------	---------------	-----------------



FSA 57

36 V • 0,4 kW^① • 2,7 kg^②

Tagliabordi a batteria molto leggero e facile da usare, per la cura del prato e dei bordi. Diametro di taglio 280 mm, lunghezza asta regolabile tramite pulsante e regolazione dell'impugnatura senza l'ausilio di utensili. Distanziatore per il taglio dell'erba attorno a ostacoli, come alberi e cespugli. Impugnatura morbida con logica di comando ottimizzata. Testina falciante AutoCut C 3-2, caricabile dall'esterno senza l'ausilio di utensili. In alternativa, è disponibile come accessorio la testina falciante PolyCut 3-2 con lame in materiale sintetico.

FSA 57 senza batteria e caricabatteria	169,00 €
Codice 4522 011 5730	
Set FSA 57 con AK 10 e AL 101	RISPARMIO 48,00 €
Codice 4522 011 5740	269,00 €
Set FSA 57 con 2 x AK 10 e AL 101	RISPARMIO 57,00 €
Codice 4522 200 0041	359,00 €



FSA 60 R

36 V 0,65 kW^① • 3,1 kg^②

Tagliabordi a batteria con design moderno per la cura dei prati e dei bordi. Diametro di taglio 350 mm, impugnatura di comando ergonomica con regolazione del regime, impugnatura circolare, robusta asta in alluminio, archetto distanziatore per lo sfalcio attorno ad ostacoli come alberi e cespugli. Testina falciante AutoCut C 6-2, in alternativa PolyCut 6-2 con coltelli disponibili come accessori.

FSA 60 R senza batteria e caricabatteria	199,00 €
Codice FA04 011 5700	
Set FSA 60 R con AK 20 e AL 101	RISPARMIO 48,00 €
Codice FA04 011 5740	339,00 €
Set FSA 60 R con 2 x AK 20 e AL 101	RISPARMIO 67,00 €
Codice FA04 200 0005	459,00 €



ACCESSORI: TRACCOLLA
Vedi pagina 294

NOVITÀ FSA 80

36 V • 1,0 kW^① • 4,9 kg^②

Il decespugliatore a batteria più potente del sistema AK STIHL con ottime prestazioni di taglio, ideale per il giardino di casa. Motore EC brushless, regolazione della velocità e due livelli di potenza (Eco e Max), impugnatura a due mani (manubrio), regolazione dell'impugnatura senza l'uso di utensili, doppia tracolla per il comfort operativo e operazioni in sicurezza. Con testina dalcicante AutoCut 27-2. Ampia gamma di utensili da taglio disponibili come accessori.

FSA 80 senza batteria e caricabatteria	359,00 €
Codice FA08 011 5700	
Set FSA 80 con AK 30 e AL 101	RISPARMIO 58,00 €
Codice FA08 011 5710	529,00 €
Altre versioni:	
FSA 80 R senza batteria e caricabatteria	339,00 €
Codice FA08 011 5720	
Set FSA 80 R 80 con AK 30 e AL 101	509,00 €
Codice FA08 011 5730	



① Per ulteriori valori a confronto relativamente ai decespugliatori a miscela, vedere pagina 300
② Peso senza batteria, con dispositivi di taglio e protezione
③ Peso batteria inclusa

④ Spiegazione dei simboli a pagina 538
⑤ Prezzo vantaggioso del set rispetto all'acquisto di singole componenti





PAGINA **296**

**NOVITÀ
SISTEMA A TRACOLLA
MODULARE ADVANCE X-FLEX**


Il nuovo sistema a tracolla modulare ADVANCE X-Flex semplifica il lavoro dei professionisti con motoseghe e decespugliatori grazie alla combinazione di cinturone e cintura FS.

FSA 86 R 
36 V • 0,65 kW^① •
3,2 kg^②

Potente decespugliatore a batteria in design moderno per lavori di sfalcio vicino a ostacoli come alberi e cespugli. Diametro di taglio 350 mm. Impugnatura di comando ergonomica con regolazione regime senza livelli, impugnatura circolare, robusta asta in alluminio, archetto distanziatore. Con testina AutoCut C 6-2, in alternativa PolyCut 6-2 con coltelli disponibili come accessori.

FSA 86 R senza batteria e caricabatteria
Codice **FA05 011 5700**

APIII
SYSTEM
AP 200



ACCESSORI:

TRACOLLA



Vedi pagina 294

319,00 €

NOVITÀ

FSA 120 
36 V • 1,0 kW^① •
5,2 kg^②

Potente decespugliatore a batteria con eccellenti prestazioni di taglio per l'erba più ostinata. Motore EC brushless, regolazione della velocità e due livelli di potenza (Eco e Max), bilanciamento ottimale, riconoscimento degli utensili, impugnatura ergonomica a due mani (a manubrio) regolabile in altezza senza l'utilizzo di utensili. Con testina falciante AutoCut 27-2. Ampia gamma di utensili da taglio disponibili come accessori.

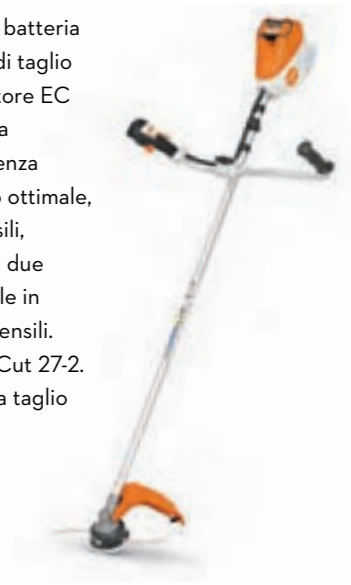
FSA 120 senza batteria e caricabatteria
Codice **FA08 200 0002**

459,00 €

Altre versioni:

FSA 120 R senza batteria e caricabatteria **FA08 200 0005**

439,00 €



Prezzi consigliati dal produttore, non vincolanti, in Euro

R = Impugnatura circolare

① Per ulteriori valori a confronto relativamente ai decespugliatori a miscela, vedere pagina 298

② Peso senza batteria, con dispositivi di taglio e protezione

③ Spiegazione dei simboli a pagina 538





TESTINA FALCIANTE AUTOCUT 27-2 E BOBINA CON PROTEZIONE IN METALLO

La AutoCut 27-2 è la testina falciante ideale per gli utilizzatori di tagliabordi a batteria che cercano soprattutto un peso ridotto e un elevato comfort di lavoro. Con i suoi 332 g è particolarmente leggera e quindi permette un buon bilanciamento dell'attrezzatura e una grande manovrabilità. Inoltre AutoCut 27-2 convince per la sua grande maneggevolezza. La testina falciante è facile da aprire anche con i guanti e la bobina per il filo di falciatura può essere rimossa comodamente.

Quando si lavora spesso su superfici ruvide, come ad esempio l'asfalto, si consiglia di sostituire la bobina standard di AutoCut 27-2 con una molto più robusta con protezione metallica. L'elemento metallico riduce l'usura della bobina e quindi ne aumenta notevolmente la durata.

➔ AutoCut 27-2 è disponibile a pagina 306.

➔ La bobina con protezione metallica da montare a posteriori è disponibile a pagina 307.

FSA 135 R
 36 V • 1,2 kW^① •
 4,3 kg^②

Decespugliatore a batteria robusto e potente con vano batteria AP nel corpo macchina. Per lo sfalcio di erba e sterpaglia in aree sensibili al rumore. Diametro circonferenza di taglio 260 mm con lama tagliaerba, diametro max. circonferenza di taglio 420 mm con testina falciante. Leva di comando ergonomica con selezione della velocità a tre livelli e display LED, regolazione continua della velocità, impugnatura circolare, doppia tracolla, filtro aria per una lunga durata. Estremamente versatile grazie al vasto assortimento di utensili di taglio STIHL. Abilitato per STIHL Smart Connector 2 A nel corpo macchina.



FSA 135 R senza batteria e caricabatteria
Codice FA01 200 0003

569,00 €

Altre versioni:
FSA 135 senza batteria e caricabatteria FA01 200 0000 **609,00 €**

NOVITÀ
FSA 200
 36 V • 2,0 kW^① •
 5,7 kg^②

Il decespugliatore a batteria STIHL più potente per applicazioni professionali in aree sensibili al rumore. Per lo sfalcio di erba e sterpaglie. Aumento del diametro di taglio fino a 450 mm (utensile falciante). Impugnatura multifunzione a una sola mano con regolazione della velocità, display a LED, sistema AV professionale per un carico di vibrazioni ridotto, impugnatura ergonomica a due mani (a manubrio) regolazione senza l'uso di utensili. Doppia tracolla, filtro aria in metallo per una lunga durata. Con testina falciante AutoCut 26-2. Ampia gamma di utensili da taglio disponibili come accessori. Predisposizione per lo Smart Connector 2 A di STIHL nell'alloggiamento dell'attrezzo.



FSA 200 senza batteria e caricabatteria
Codice FA03 200 0000

759,00 €

Altre versioni:
FSA 200 R senza batteria e caricabatteria FA03 200 0007 **719,00 €**

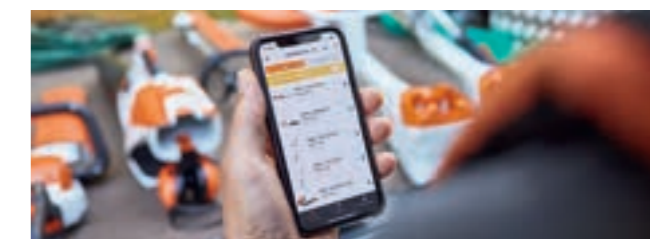
RGA 140
 36 V • 1,2 kW^① •
 6,4 kg^②

Potente reciprocatore a batteria per la rimozione meccanica professionale delle infestanti. Vano batteria AP integrato nel dispositivo, leva di comando ergonomica con selezione della velocità a tre livelli e display LED, regolazione continua della velocità, impugnatura doppia, doppia tracolla, filtro aria per una lunga durata. Il robusto reciprocatore consente una rimozione efficace con ridotta proiezione di infestanti ed erba su varie superfici come ghiaia o superfici pavimentate. Abilitato per STIHL Smart Connector 2 A nel corpo del dispositivo.



RGA 140 senza batteria e caricabatteria
Codice FA02 200 0006

909,00 €



TENETE SOTTO CONTROLLO LE VOSTRE ATTREZZATURE CON LO SMART CONNECTOR 2 A E CON STIHL CONNECTED

Smart Connector 2 A permette di integrare facilmente FSA 135, FSA 200 e RGA 140 in STIHL connected. Una volta inserito nell'alloggiamento dell'attrezzatura, il dispositivo acquisisce dati rilevanti come il numero di serie, il tempo di utilizzo o il numero di giri. I dati vengono trasferiti al cloud di STIHL tramite l'app STIHL connected o la STIHL connected box e quindi sono a disposizione per un'analisi dettagliata e un successivo utilizzo sia nell'app STIHL connected sia nel portale STIHL connected.

➔ Ulteriori informazioni sulla gestione digitale degli attrezzi con STIHL connected sono disponibili da pagina 22.

➔ Lo Smart Connector 2 A di STIHL è disponibile a pagina 423.

Prezzi consigliati dal produttore, non vincolanti, in Euro
R = Impugnatura circolare

① Per ulteriori valori a confronto relativamente ai decespugliatori a miscela, vedere pagina 300
② Peso senza batteria, con dispositivi di taglio e protezione
③ Peso senza batteria, dispositivi di taglio e protezione

④ Peso senza batteria con coltello e protezione
⑤ Spiegazione dei simboli a pagina 538
⑥ Spiegazione dei simboli a pagina 547

TAGLIABORDI ELETTRICI

- Facili e comodi da maneggiare
- Da utilizzare attorno all'abitazione privata e in giardino
- Da utilizzare in zone sensibili al rumore, come quartieri residenziali, ospedali, cimiteri e scuole
- Particolarmente adatti per la pulizia di pietre, piante, vasi di fiori e bordi di prati



FSE 31

230 V • 245 W • 2,2 kg[Ⓢ]

Per lavori di rifinitura e pulizia. Impugnatura ad archetto, regolazione dell'impugnatura senza uso di utensili, testina falciante orientabile.



Codice 4815 011 4100

79,00 €

FSE 52

230 V • 500 W • 2,2 kg[Ⓢ]

Per lavori di finitura e pulizia nei giardini domestici. Asta telescopica, impugnatura ad archetto regolabile senza l'uso di utensili, archetto distanziatore, testa ad angolazione regolabile.



Codice 4816 011 4100

117,00 €

FSE 60

230 V • 540 W • 3,9 kg[Ⓢ]

Per lavori di rifinitura e di pulizia e per falciare piccole superfici. Impugnatura ad archetto, battendo la testina falciante sul terreno il filo fuoriesce automaticamente.



Codice 4809 011 4122

163,00 €

FSE 71

230 V • 540 W • 4,0 kg[Ⓢ]

Per lavori di rifinitura e di pulizia e per falciare piccole superfici. Impugnatura morbida impugnatura ad archetto, protezione contro il sovraccarico, battendo la testina falciante sul terreno il filo fuoriesce automaticamente.



Codice 4809 011 4123

199,00 €

FSE 81

230 V • 1.000 W • 4,7 kg[Ⓢ]

Ideale per falciare erbacce incolte su piccole superfici. Impugnatura morbida ad archetto, protezione contro il sovraccarico, rotella di protezione, il filo fuoriesce automaticamente battendo la testina falciante sul terreno.



Codice 4809 011 4124

235,00 €

Prezzi consigliati dal produttore, non vincolanti, in Euro

[Ⓢ] Peso senza cavo, con utensile di taglio e protezione



DECESPUGLIATORI A MISCELA SPALLEGGIATI

- Per falciare in modo efficiente e agevole su scarpate o pendii ripidi
- Particolarmente indicati per vigneti, frutteti e prati di montagna
- Comodo sistema per portare il prodotto
- Asta flessibile



FR 131 T
36,3 cm³ • 1,4 kW / 1,9 CV • 9,6 kg[Ⓞ]

Utilizzabile in modo universale per lavori di falciatura in terreni difficili da raggiungere. Procedura di accensione facilitata per un avviamento più comodo, asta scomponibile per trasportare e riporre facilmente l'attrezzatura, impugnatura multifunzione circolare, motore STIHL 4-MIX[®] con serbatoio più grande per tempi di funzionamento più lunghi, tasto di arresto. Abbinabile a HL-KM, HT-KM, FH-KM, BG-KM, BF-KM, FCB-KM e FCS-KM.

(Figura simile)
Codice **4180 200 0585** **869,00 €**



FR 235
36,3 cm³ • 1,55 kW / 2,1 CV • 10,3 kg[Ⓞ]

Prestazioni di taglio eccellenti. Per sfalcio e raccolta di erba e sterpaglie. Struttura robusta e procedura di accensione consolidata. Sistema antivibrante STIHL a 1 punto, motore STIHL 2-MIX, decompressione automatica, impugnatura multifunzione, circolare.

Codice **4151 200 0016** **639,00 €**



FR 235 T
36,3 cm³ • 1,55 kW / 2,1 CV • 10,3 kg[Ⓞ]

Prestazioni di taglio eccellenti. Per sfalcio e raccolta di erba e sterpaglie. Struttura robusta e procedura di accensione consolidata. Sistema antivibrante STIHL a 1 punto, motore STIHL 2-MIX, decompressione automatica, impugnatura multifunzione, circolare, asta smontabile.

Codice **4151 200 0047** **659,00 €**



FR 460 TC-EM
45,6 cm³ • 2,2 kW / 3,0 CV • 10,9 kg[Ⓞ]

Per l'utilizzo lungo le strade su terreni ampi e difficilmente praticabili. Sistema antivibrante STIHL, STIHL ErgoStart, impugnatura circolare multifunzione, motore STIHL 2 MIX, STIHL M-Tronic, tasto di arresto, borsa per attrezzi, asta smontabile.

Codice **4147 200 0364** **1.219,00 €**
Altre versioni:
FR 460 TC-E **4147 200 0374** **1.169,00 €**



FR 410 C-E
41,6 cm³ • 2,0 kW / 2,7 CV • 10,7 kg[Ⓞ]

Per lo sfalcio su terreni difficilmente praticabili. STIHL ErgoStart, sistema antivibrante STIHL, impugnatura circolare multifunzione, motore STIHL 2-MIX, tasto di arresto, borsa per attrezzi.

Codice **4147 200 0362** **1.029,00 €**



FR 460 TC-EFM
45,6 cm³ • 2,2 kW / 3,0 CV • 11,6 kg[Ⓞ]

ElettroStart di serie per avviare agevolmente mediante pulsante l'apparecchio sulla schiena. Accensione supplementare a catena per l'avvio a temperature inferiori a 0°C, sistema antivibrante, motore STIHL 2-MIX, STIHL M-Tronic, tasto di arresto, borsa per attrezzi, asta smontabile.

Codice **4147 200 0372** **1.289,00 €**



CONSIGLIO PER I PROFESSIONISTI

Lo sapevate? I decespuagliatori a zaino FR 131 T e FR 230 T non sono solo ideali per la falciatura, ma possono essere utilizzati anche in combinazione con gli attrezzi Kombi HL-KM, HT-KM, FH-KM, BF-KM e FCB-KM per la potatura di siepi, alberi e cespugli, la lavorazione del terreno, il taglio dei bordi e come soffiatori.

➔ **Informazioni più dettagliate sulle possibili combinazioni si trovano al capitolo KombiSystem e MultiSystem a partire da pagina 178.**



ACCESSORI E COMPONENTI PER DECESPUGLIATORI E TAGLIABORDI

- Accessori per un lavoro più facile e una protezione migliore
- Tracolle, protezioni per le mani, utensili da montare, cuffia protettiva



SERVICE KIT

Esecuzione semplice e in autonomia degli interventi di manutenzione grazie ai Service Kit per attrezzi a benzina STIHL. Il kit include una candela, un filtro carburante e un filtro dell'aria in carta o in tessuto non tessuto. Una manutenzione standard proattiva e regolare può proteggere il dispositivo da sporcizia o danni e aumentarne la durata. Oltre alla chiave combinata, in dotazione con l'attrezzo a motore STIHL, non sono necessari altri strumenti per la manutenzione.

Service Kit 20 per FS 160, FS 180, FS 220 Codice 4119 007 4100	17,90 €
Service Kit 22 per HT 75 (matricola < 364897233), BG 75, FC 75, FC 85, FH 75, FR 85, FS 75, FS 80 (matricola < 364851143), FS 85 (matricola < 364859627), HL 75, KA 85 (matricola < 364875727), KM 85 (matricola < 364708793) Codice 4137 007 4100	12,90 €
Service Kit 23 per FS 80 (codice < 364937398), FS 85 (codice < 364969370) HT 75 (matricola < 365049661), FR 85, FS 75, FS 80 (matricola < 364938518), KM 85 (matricola < 364940383), Codice 4137 007 4101	13,90 €
Service Kit 24 per FS 38, FS 55 Codice 4140 007 4100	12,90 €
Service Kit 26 per FS 40, FS 50, FS 56, FS 70, KM 56 Codice 4144 007 4100	12,90 €
NOVITÀ Service Kit 29 per FS 87, FS 90, FS 100, FT 100, HL 90, HL 95, HL 100, HT 100, HT 101, KM 90, KM 100 Codice 4180 007 4101	12,90 €
Service Kit 30 per FS 89, FS 91, FS 111 Codice 4180 007 4102	16,90 €
Service Kit 31 per FS 131, FS 311, FR 131, KM 131, BT 131 Codice 4180 007 4103	16,90 €
Service Kit 44 per FS 490, FS 491, FS 561 Codice 4148 007 4100	17,90 €
Service Kit 47 per FS 38 (con motore STIHL 2-MIX), FS 55 (con motore STIHL 2-MIX) Codice 4140 007 4103	12,90 €
NOVITÀ Service Kit 48 FS 94, HL 91, HL 94 Codice 4149 007 4102	16,90 €

Prezzi consigliati dal produttore, non vincolanti, in Euro

Ⓞ Spiegazione dei simboli a pagina 547



ARCHETTO DISTANZIATORE

Pratico archetto distanziatore per falciare attorno alberi e ostacoli.



Per FSE 52 Codice 4816 713 3400	8,00 €
Per FSA 65 Codice 4852 713 3400	20,50 €
Per FSA 65 Codice 4852 713 3401	20,50 €
Per FSA 90 R, FSA 90 Codice 4863 713 3400	27,10 €

BF

Attrezzo da montare: fresa per terreno. FS 100 R, FS 100, FS 130 R, FS 130 e FR 350. Larghezza di lavoro 22 cm, peso 3,6 kg.



Codice 4601 710 1504	273,00 €
-----------------------------	-----------------

RECIPROCATORE RG



Applicazione per decespugliatori. Per rimozione dell'erba sia su superfici eterogenee, come ghiaia o asfalto. Consente uno sfalcio dell'erba lungo strade, cordoli o isole del traffico. Leggerissima tendenza alla proiezione di materiale. Sostituzione agevole della lama.



Per FS 91, FS 94 C-E, FS 94 RC-E, FS 111, FS 131, FSA 130, FSA 130 R, FSA 135, FSA 135 R e FSA 200 Codice 4180 740 5101	422,00 €
--	-----------------

ACCESSORI: KIT MANUTENZIONE PER RECIPROCATORE PER RG

E' composto da due lame di ricambio e un disco di protezione



Codice 4180 007 4100	81,50 €
-----------------------------	----------------

TAGLIASIEPI HL 145° REGOLABILE

Per lavori impegnativi su siepi alte e l'utilizzo rasoterra. Variatore meccanico regolabile a scatti, posizione di trasporto con poco ingombro. Adatto per FS 91 R, FS 111 R, FS 111, FS 131 R e FS 131. Lunghezza di taglio 50 cm, peso 1,3 kg.



Codice 4243 740 5113	470,00 €
-----------------------------	-----------------

TAGLIASIEPI HL 0° - NON REGOLABILE

Ideale per sagomare siepi alte e larghe. Adatto per FS 91 R, FS 111 R e FS 131 R. Lunghezza di taglio 50 cm, peso 1,3 kg.



Codice 4243 740 5100	280,00 €
-----------------------------	-----------------

POTATORE HT

Taglio preciso su rami alti. Struttura compatta con guida in rilievo integrata. Adatto per FS 91 R, FS 111 R e FS 131 R. Peso 0,7 kg.



Codice 4182 200 0215	392,00 €
-----------------------------	-----------------





TRACOLLA

Ideale per operazioni in tutto comfort.

Compreso occhio sganciabile, per FSA 60 R, FSA 65, FSA 85, FSA 86 R, FSA 90 R, HLA 56 e HLA 66
Codice
4852 007 1000 **25,90 €**



TRACOLLA SEMPLICE

Nella dotazione di serie della maggior parte dei decespugliatori STIHL. Per un lavoro meno faticoso e più sicuro.

Per FS 38, FS 40, FS 50, HL e HT
Codice
4130 710 9000 **10,80 €**



TRACOLLA DA PETTO

Per tutte le tracolle universali della serie ADVANCE. Per un posizionamento saldo delle bretelle.

Per tutte le tracolle universali della serie ADVANCE.
Codice
0000 790 7700 **9,80 €**



ZAINETTO PER GLI UTENSILI

Per un pratico trasporto degli utensili. Con due scomparti.

Facile da fissare alle tracolle universali e forestali.
Codice
4147 881 5700 **43,30 €**



SET SUPPORTI IMBOTTITI

Imbottitura d'appoggio con adattatore per cintura per fissare l'imbottitura alla cintura batteria con tracolla, al sistema di supporto AP o AR L. Non adatto per la combinazione con il sistema modulare a tracolla.

Per BGA 100, KMA 135 R, FSA 130, FSA 130 R, FSA 200 R, FSA 200, FSA 135, FSA 135 R e RGA 140
Codice
0000 007 1045 **30,80 €**

TRACOLLA



TRACOLLA DOPPIA	TRACOLLA UNIVERSALE					TRACOLLA FORESTALE			
	ADVANCE	ADVANCE XXL	ADVANCE PLUS	ADVANCE PLUS arancione segnaletico		ADVANCE	ADVANCE XXL	ADVANCE PLUS	ADVANCE X-TREEm
Caratteristiche e dotazione	Per una maggiore efficienza in fase di sfalcio e tritrazione. Ergonomica, confortevole, leggera, integrabile con passante pettorale e zainetto per gli utensili.					Offrono grande libertà di movimento grazie al piano gambe sospeso. Ergonomica per l'impiego forestale con seghe circolari, molto leggera, può essere completata con lo zainetto per gli utensili.			
	Con imbottitura morbida	Dimensione standard	Versione XXL per statura > 1,80 m	Con moschettone comfort	Con arancione segnaletico, strisce catarifrangenti e moschettone di sicurezza	Dimensione standard	Versione XXL per statura > 1,80 m	Con moschettone comfort	Parte posteriore egolabile in lunghezza e distribuzione continua del peso tra fianchi e spalle
Circonferenza toracica (cm)	99 - 145	99 - 140	99 - 150	99 - 140	99 - 140	99 - 144	99 - 155	99 - 144	99 - 155
Circonferenza vita (cm)	-	95 - 144	95 - 155	95 - 144	95 - 144	90 - 135	100 - 150	90 - 135	95 - 160
Lunghezza schiena (cm)	-	56	63	56	56	56	61	56	52 - 64
Adatto per i modelli	FS 55 - FS 561, FSA 90, FSA 130, FSA 135, RGA 140	FS 50 - FS 561, FSA 90, FSA 130, FSA 135, RGA 140	FS 50 - FS 561, FSA 90, FSA 130, FSA 135, RGA 140	FS 50 - FS 561, FSA 90, FSA 130, FSA 135, RGA 140	FS 50 - FS 561, FSA 90, FSA 130, FSA 135, RGA 140	FS 91 - FS 561	FS 91 - FS 561	FS 91 - FS 561	FS 89 - FS 561, FSA 90, FSA 135, RGA 140
Codice	4119 710 9001	4147 710 9002	4147 710 9004	4147 710 9014	0000 710 9000	4147 710 9003	4147 710 9009	4147 710 9015	0000 710 9001
Prezzi consigliati dal produttore, non vincolanti, in Euro	58,00	86,00	86,00	92,00	110,00	90,50	90,50	96,50	176,00



PAGINA **296**
NOVITÀ
SISTEMA A TRACOLLA MODULARE ADVANCE X-FLEX

Il nuovo sistema a tracolla modulare ADVANCE X-Flex semplifica il lavoro dei professionisti con motoseghe e decespugliatori grazie alla combinazione di cinturone e cintura FS.



SISTEMA A TRACCOLLA MODULARE ADVANCE X-FLEX



COMFORT OPERATIVO CON DECESPUGLIATORI E TAGLIABORDI

La combinazione di cinturone e tracolla FS del sistema a tracolla modulare ADVANCE X-Flex facilita il lavoro dei professionisti con decespugliatori e tagliabordi grazie a molte funzionalità utili: Piastra posteriore elastica, adattabile ai movimenti, imbottitura d'appoggio con moschettone comfort, imbottitura laterale per la compensazione del peso con decespugliatore, cinghia pettorale regolabile in altezza, imbottiture nelle zone soggette a carichi pesanti, strisce catarinfrangenti per una buona visibilità. Inoltre, sia il cinturone che il sistema di trasporto FS possono essere equipaggiati con varie borse e supporti per riporre l'attrezzatura necessaria in modo sicuro e a portata di mano.

NOVITÀ - DISPONIBILE DALLA PRIMAVERA DEL 2024 TRACCOLLA FS ADVANCE X-FLEX

Tracolla con componente arancione segnaletico e strisce catarinfrangenti per una buona visibilità, imbottitura di appoggio con moschettone comfort per agganciare il decespugliatore e imbottitura laterale per equilibrare il peso con il decespugliatore. Piastra posteriore elastica e adattabile.

Utilizzabile solo in combinazione con il cinturone ADVANCE X-Flex.

Dimensioni	Statura	Codice
S	< 170 cm	0000 790 4401
M-L	> 170 cm	0000 790 4402

unitario **79,50 €**



NOVITÀ - DISPONIBILE DALLA PRIMAVERA DEL 2024 CINTURONE ADVANCE X-FLEX

Cinturone imbottito con occhielli di fissaggio per tracolla e cintura FS. Con barra per il fissaggio di borse e supporti con sistema a clip STIHL. Robusto corpo fibbia in alluminio. Imbottitura per la pancia come accessorio per un comfort ancora maggiore.

Dimensioni	Circonferenza vita	Codice
S	78 - 127 cm	0000 710 9102
M	89 - 143 cm	0000 710 9103
L	98 - 177 cm	0000 710 9104

unitario **66,00 €**



NOVITÀ - DISPONIBILE DALLA PRIMAVERA DEL 2024 FS SET ADVANCE X-FLEX

Set composto da cinturone ADVANCE X-Flex (taglia M) e tracolla ADVANCE X-Flex FS (taglia M-L).

Incluso nel Set:

Cinturone ADVANCE X-Flex
Dimensioni Circonferenza vita
M 89 - 143 cm

Tracolla FS ADVANCE X-Flex
Dimensioni Statura
M-L > 170 cm

Codice **0000 007 4802** **RISPARMIO 7,50 €**
138,00 €



BORSE E SUPPORTI ADVANCE X-FLEX

Ampliate il vostro sistema a tracolla con pratiche borse e supporti. Questi elementi possono essere facilmente agganciati e sganciati dalla tracolla e dalla cintura grazie al sistema a clip STIHL.

NOVITÀ
BORSA PER BATTERIE

Codice
0000 491 0300 **33,10 €**



NOVITÀ
BORSA PER BATTERIA CON CAVO DI COLLEGAMENTO

Codice
0000 440 5100 **163,00 €**



NOVITÀ
ASOLA PER IL PASSAGGIO DEL CAVO

Codice
0000 491 1000 **11,10 €**



NOVITÀ
BORSA UNIVERSALE

Codice
0000 882 6100 **12,90 €**



NOVITÀ
BORSA PER SMARTPHONE

Codice
0000 882 6700 **29,30 €**



NOVITÀ
BORSA PER RADIO

Codice
0000 882 6600 **25,40 €**



NOVITÀ
IMBOTTITURA PER LA PANCIA

1 Paio
Codice
0000 490 1800 **14,00 €**



➔ **Ulteriori informazioni sono disponibili a pagina 488**



NOVITÀ INNOVATIVO SISTEMA STIHL A CLIP

Tutte le borse e i supporti del sistema a tracolla modulare ADVANCE X-Flex è agganciabile alla tracolla in modo semplice e rapido grazie all'innovativo sistema di aggancio con clip metalliche sviluppato da STIHL. Le borse e i supporti sono già dotati di clip, ma questi elementi possono essere acquistati anche separatamente. In questo modo è possibile applicarle anche ad altre borse, in modo da appenderle alla tracolla o alla cintura.

2 pezzi
Codice **0000 740 8800** **13,00 €**



	Codice	Prezzi consigliati non vincolanti del produttore in Euro	Cilindrata (cm³)	Potenza (kW / CV)	Potenza assorbita (kW)	Tensione nominale (V)	Peso (kg)	Livello di pressione acustica ^① (dB(A))	Livello di potenza sonora ^② (dB(A))	Valore delle vibrazioni a sinistra/a destra ^③ (m/s²)	Motore STIHL (2-MIX / 4-MIX [®]) / Sistema a batteria STIHL	Lunghezza totale senza utensile di taglio (cm)	Diametro della circonferenza di taglio (mm)	Utensile di taglio standard	Capacità serbatoio (l)	Albero di trasmissione nell'asta	Sistema antivibrante STIHL	STIHL ErgoStart	STIHL Elektrostart	STIHL M-Tronic	Decompressione automatica	Impugnatura multifunzione	Impugnatura circolare/impugnatura a manubrio/impugnatura ad archetto	Regolazione impugnatura senza uso di utensili	Per falciare / per triturare / per segare	Tracolla universale ADVANCE / ADVANCE PLUS / ADVANCE PLUS arancione segnalitico	Tracolla forestale ADVANCE / ADVANCE PLUS / ADVANCE X-TREEm	Sistema di trasporto	
TAGLIABORDI ELETTRICI																													
FSE 31	4815 011 4100	79,00	-	-	-	230	2,2 ^④	82	92	1,2 / 1,8	-	110	245	Bobina filo 1,4 mm	-	-	-	-	-	-	-	-	- / - / ●	●	● / - / -	- / - / -	- / - / -	-	
FSE 52	4816 011 4100	117,00	-	-	-	220 - 240	2,2 ^④	83	94	3,0 / 4,5	-	131	300	Testina falciante AutoCut C 3-2	-	-	-	-	-	-	-	-	- / - / ●	●	● / - / -	- / - / -	- / - / -	-	
FSE 60	4809 011 4122	163,00	-	-	-	230	3,9 ^④	83	94	3,9 / 3,6	-	153	350	Testina falciante AutoCut C 6-2	-	flessibile	-	-	-	-	-	-	- / - / ●	-	● / - / -	- / - / -	- / - / -	-	
FSE 71	4809 011 4123	199,00	-	-	-	230	4,0 ^④	82	93	3,3 / 2,9	-	153	350	Testina falciante AutoCut C 6-2	-	flessibile	-	-	-	-	-	-	- / - / ●	-	● / - / -	- / - / -	- / - / -	-	
FSE 81	4809 011 4124	235,00	-	-	-	230	4,7 ^④	83	93	2,9 / 2,2	-	153	350	Testina falciante AutoCut C 6-2	-	flessibile	-	-	-	-	-	-	- / - / ●	-	● / - / -	- / - / -	- / - / -	-	
DECESPUGLIATORI A MISCELA SPALLEGGIATI																													
FR 131 T	4180 200 0585	869,00	36,3	1,4 / 1,9	-	-	9,6 ^④	97	110	2,2 / 2,2	4-MIX [®]	280	230	Testina falciante AutoCut 25-2	0,71	rigido	●	-	-	-	●	●	● / - / -	●	● / - / -	- / - / -	- / - / -	●	
FR 235	4151 200 0016	639,00	36,3	1,55 / 2,1	-	-	10,3 ^④	99	111	4,9 / 4,9	2-MIX	272	420	Testina falciante AutoCut 36-2	0,81	rigido	●	-	-	-	●	●	● / - / -	●	● / - / -	- / - / -	- / - / -	●	
FR 235 T	4151 200 0047	659,00	36,3	1,55 / 2,1	-	-	10,3 ^④	99	111	4,9 / 4,9	2-MIX	272	420	Testina falciante AutoCut 36-2	0,81	rigido	●	-	-	-	●	●	● / - / -	●	● / - / -	- / - / -	- / - / -	●	
FR 410 C-E	4147 200 0362	1.029,00	41,6	2,0 / 2,7	-	-	10,7 ^④	100	108	3,7 / 3,7	2-MIX	280	420	Testina falciante AutoCut 25-2	0,75	rigido	●	●	-	-	-	●	●	● / - / -	●	● / - / -	- / - / -	- / - / -	●
FR 460 TC-E	4147 200 0374	1.169,00	45,6	2,2 / 3,0	-	-	10,9 ^④	99	113	2,0 / 2,0	2-MIX	280	420	Testina falciante AutoCut 36-2	0,75	rigido	●	●	-	-	-	●	●	● / - / -	●	● / - / -	- / - / -	- / - / -	●
FR 460 TC-EM	4147 200 0364	1.219,00	45,6	2,2 / 3,0	-	-	10,9 ^④	100	109	3,6 / 3,3	2-MIX	280	420	Testina falciante AutoCut 36-2	0,75	rigido	●	●	-	●	-	●	●	● / - / -	●	● / - / -	- / - / -	- / - / -	●
FR 460 TC-EFM	4147 200 0372	1.289,00	45,6	2,2 / 3,0	-	-	11,6 ^④	99	112	3,6 / 3,3	2-MIX	280	420	Testina falciante AutoCut 36-2	0,75	rigido	●	●	●	●	-	●	●	● / - / -	●	● / - / -	- / - / -	- / - / -	●

● Di serie
○ Da montare (accessorio)

C = Dotazione comfort
E = STIHL ErgoStart
F = Avviamento elettrico STIHL

M = STIHL M-Tronic
T = Asta divisibile

① Peso senza cavo, con utensile di taglio e protezione
② Valore K secondo RL 2006/42/EG = 2 m/s² con utensile standard
③ Numero di giri fisso
④ Peso senza carburante, senza utensile di taglio e senza protezione

⑤ Peso senza batteria con coltello e protezione
⑥ Peso senza cavo, con utensile di taglio e protezione



UTENSILI DI TAGLIO E FILI PER FALCIATURA

- Utensili di taglio e fili per falciatura per diversi tipi di utilizzo.
- Dalla falciatura alla cura degli alberi più giovani
- Fili in materiale elastico di lunga durata e resistente all'usura
- Fili di forma, sezione e diametro diversi

ERBA E VEGETAZIONE TENERA



Testina falciante TrimCut

A due fili, per lavori di falciatura e pulizia. Il filo viene regolato a mano.



Testina falciante AutoCut

Due fili, per lavori di falciatura e pulizia. Ripristino automatico dei fili falcianti tramite pressione sulla testina.



Testina falciante SuperCut

A due fili, per lavori di falciatura e pulizia. Regolazione automatica del filo alla lunghezza di taglio ottimale.



Testina falciante DuroCut

A quattro fili per tagliare e ripulire le superfici con l'erba più ostinata. Fili per falciatura in materiale particolarmente resistente all'abrasione e durevole.



Testina falciante PolyCut®

Utensile di taglio universale per lavori di pulizia e di falciatura di superfici. Con due o tre coltelli mobili in materiale sintetico.



VEGETAZIONE RESISTENTE CANNETI E CESPUGLI



Coltello trituratore ShredCut

Con due punte, in acciaio, per diradamento e per eliminare sterpaglia resistente e rovi.



Sega circolare WoodCut, denti a punta

Utensile speciale in acciaio per decespugliatori dalla media potenza in su. Per cespugli nodosi e per tronchi d'albero sottili.



Sega circolare WoodCut, denti a sgorbia

Utensile speciale in acciaio per decespugliatori dalla media potenza in su. Per cespugli nodosi, tronchi d'albero sottili, per segare e per dissodare.



Sega circolare WoodCut, metallo duro

Utensile speciale molto robusto per terreni sabbiosi e aridi e per tagliare rasoterra.



Coltello da boscaglia BrushCut

Con due o tre punte, in acciaio, voltabile. Per diradamento e per eliminare erba resistente, infeltrita, sterpaglie e rovi.

CESPUGLI E ALBERI SOTTILI

Ⓢ Particolarmente consigliato per i decespugliatori a batteria STIHL, per una maggiore autonomia per ciascuna carica della batteria

TESTINE FALCIANTI[Ⓞ]

Codice		Prezzi consigliati dal produttore, non vincolanti, in Euro		Diametro fili per il taglio [Ⓞ] (mm)	Quantità di ricarica consigliata del filo di taglio (m)	Forma del filo di taglio	FS 38, FS 40, FS 50, FS 50 C-E, FSB-KM FS 55 R, FS 55, FS 56 R, FS 56, FS 56 C-E, FS 70 RC-E, FS 70 C-E FS 89, FS 91, FS 111, FS-KM FS 94 RC-E, FS 94 C-E FS 131, FS 120, FS 235 FS 240 FS 260, FS 261 FS 311	FS 361 C-EM, FS 411 C-EM FS 461 C-EM, FS 491 C-EM FS 561 C-EM FSA 30 FSA 45 FSA 57 FSE 52 FSA 60 R, FSA 86 R FSA 80, FSA 80 R, FSA 120, FSA 120 R FSA 90 R, FSA 90 FSA 130 R, FSA 130, FSA 135 R, FSA 135, FSA 200 R, FSA 200 FSE 31 FSE 60, FSE 71, FSE 81 FR 131 T FR 410 C-E, FR 460 TC-EM
TESTINA FALCIANTE TRIMCUT								
TRIMCUT C 32-2	4002 710 2198	19,50	2,4/2,7/3,0	1 x 8	○□□□○	- ● ● ● ● ● - -	- - - - - - -	- - - - - - -
TRIMCUT C 42-2	4003 710 2122	22,50	2,4/2,7/3,0	1 x 8	○□□□○	- - - - - ● ●	● ● - - - - -	- - - - - - -
TRIMCUT C 52-2	4005 710 2117	25,50	2,4/2,7/3,0/3,3	1 x 8	○□□□○	- - - - - - -	- - ● - - - -	- - - - - - -
TESTINA FALCIANTE AUTOCUT								
BOBINA FILO	6421 710 4300	8,90	1,4	-	○	- - - - - - -	- - - - - - -	- - - - - ● - - -
BOBINA FILO per Autocut C 3-2	4009 710 4304	10,80	1,6	-	⊗	- - - - - - -	- - - - - ● ●	- - - - - - -
BOBINA FILO per Autocut C 3-2	4009 710 4305	12,70	2,0	-	⊗	- - - - - - -	- - - - - ● ●	- - - - - - -
AUTOCUT C 3-2	4009 710 2100	20,50	1,6	1 x 5	⊗	- - - - - - -	- - - ● - - - ●	- - - - - - -
AUTOCUT C 3-2	4009 710 2106	20,40	2,0	1 x 5	⊗	- - - - - - -	- - - ● - - - ●	- - - - - - -
AUTOCUT 5-2	4006 710 2100	17,00	2,0/2,4	1 x 6	○□□□○	● ● ● ● - - -	- - - - - - -	- - - - - - -
AUTOCUT C 6-2	4006 710 2140	20,30	2,0/2,4	1 x 4	○□□□○	● - - - - - -	- - - - - ● - - -	- - - - - - -
AUTOCUT 11-2	4004 710 2105	21,80	2,0/2,4	1 x 2,5	○□□□○	● ● ● - - - -	- - - - - - -	- - - - - - -
AUTOCUT C 26-2	4002 710 2169	25,80	2,4/2,7	1 x 7	○□□□○	- ● ● ● ● ● -	- - - - - - -	- - - ● - - - ●
AUTOCUT C 27-2	4002 820 2302	17,40	2,4/2,7	1 x 7	○□□□○	- ● ● ● ● ● -	- - - - - - -	- - - ● - - - ●
AUTOCUT 36-2	4002 710 2170	22,90	2,4/2,7/3,0/3,3	2 x 4	○□□□○	- - ● - ● - -	- - - - - - -	- - - ● - - - ●
AUTOCUT 46-2	4003 710 2115	27,00	2,4/2,7/3,0/3,3	2 x 4	○□□□○	- - - - - ● ●	● ● - - - - -	- - - - - - -
AUTOCUT 56-2	4005 710 2107	30,20	2,4/2,7/3,0/3,3	2 x 4	○□□□○	- - - - - ● ●	- - - ● - - - ●	- - - - - - -
TESTINA FALCIANTE SUPERCUT								
SUPERCUT 20-2	4002 710 2162	31,90	2,4	2 x 3	○□□	- ● ● ● ● ● -	- - - - - - -	- - - ● - - - ●
SUPERCUT 40-2	4003 710 2140	53,00	2,4	1 x 7,5	○□□	- - - - - ● ●	● ● - - - - -	- - - - - - -
TESTINA FALCIANTE POLYCUT								
POLYCUT 2-2 [Ⓞ]	4008 710 2102	17,80	1,4/1,6	2 x 0,15	○⊗	- - - - - - -	- - - - - ● - - -	- - - - - - -
POLYCUT 3-2 [Ⓞ]	4009 710 2104	19,40	1,4/1,6	2 x 0,15	○⊗	- - - - - - -	- - - - - ● - - -	- - - - - - -
POLYCUT 6-2 [Ⓞ]	4006 710 2137	21,70	2,0/2,4	2 x 0,2	○□□□○	● - - - - - -	- - - - - ● - - -	- - - - - ○ - - -
POLYCUT 18-2 [Ⓞ] NOVITÀ	4002 820 2320	33,00	2,4	1 x 0,3	○□□□○	- - - - - - -	- - - - - ● - - -	- - - - - - -
POLYCUT 28-2 [Ⓞ]	4002 820 2300	28,30	2,4/2,7	1 x 0,4	○□□□○	- ● ● ● ● ● -	- - - - - - -	- - - ● - - - ●
POLYCUT 48-2 [Ⓞ]	4003 710 2126	33,10	2,4/2,7	1 x 0,4	○□□□○	- - - - - ● ●	● - - - - - -	- - - - - - -
TESTINA FALCIANTE DUROCUT								
DUROCUT 5-2 [Ⓞ]	4006 710 2131	27,00	1,6/2,0/2,4/L	2 x 0,2	○□□□○	● - - - - - -	- - - - - ● - - -	- - - - - ○ - - -
DUROCUT 20-2 [Ⓞ]	4002 710 2182	42,80	2,0/2,4/2,7/L/XL	2 x 0,2	○□□□○	- ● ● ● ● ● -	- - - - - - -	- - - ● - - - ●
DUROCUT 40-4 [Ⓞ]	4005 710 2114	49,90	2,7/3,0/3,3/4,0/XL/XXL	4 x 0,25	○□□□○	- - - - - ● ●	● ● ● - - - -	- - - - - - -
TESTINA FALCIANTE FIXCUT								
FIXCUT 31-2	4001 710 2105	20,50	1,6/2,0/2,4/2,7/3,0/3,3/4,0	-	○□□□○	- ● ● ● ● ● -	- - - - - - -	- - - ● - - - ●



INSERTI PER BOBINE AUTOCUT

Inserti per bobine da montare a posteriori con protezione in metallo nella zona più soggetta a usura, per una maggiore durata rispetto agli inserti per bobine standard delle testine falcianti AutoCut.

Per AutoCut 25-2 e 27-2
Codice
4002 710 4321 **17,20 €**

Per AutoCut 36-2, 46-2 e 56-2
Codice
4003 710 4310 **19,40 €**



● Consigliato
○ Combinabile
- Non ammesso

Ⓞ Ammessa solo con protezione
Ⓜ I numeri evidenziati in grassetto indicano il diametro del filo della dotazione iniziale della testina
Ⓝ In alternativa può anche essere dotata di pezzi di filo tagliato a lunghezza
Ⓞ Inclusi 6 pezzi di filo L

Ⓞ Inclusi 12 pezzi di filo XL
Ⓞ Inclusi 12 pezzi di filo XXL

○ Fili tondi
□ Fili hi-tech per taglio CF3 Pro a forma di croce
⊗ Fili per falciatura tondi e silenziosi

□ Fili a sezione quadrata
○ Fili a sezione pentagonale



TESTINE FALCIANTI

Table with columns for diameter (1,4 mm to 4,0 mm) and rows for different blade types: FILO PER FALCIATURA ROTONDO, FILO PER FALCIATURA ROTONDO E SILENZIOSO, FILO PER FALCIATURA QUADRATO, FILO PER FALCIATURA PENTAGONALE, and FILO PER FALCIATURA HIGH-TECH CF3 PRO.

Codice, Prezzo base al metro in Euro, Prezzi consigliati dal produttore non vincolanti, in Euro, Diametro (mm), Lunghezza (m)

FILI TONDI (BOBINE) ①

Table listing round wire products with columns for product code, base price, recommended price, diameter, and length.

FILI TONDI E SILENZIATI (BOBINE) ①

Table listing round and silent wire products with columns for product code, base price, recommended price, diameter, and length.

FILI A SEZIONE PENTAGONALE (BOBINE) ①

Table listing pentagonal wire products with columns for product code, base price, recommended price, diameter, and length.

SET DI COLTELLI IN MATERIALE SINTETICO

- Set of synthetic blades including PolyCut 2-2 e 3-2, PolyCut 6-2 e 18-2, PolyCut 28-2 und 48-2, and PolyCut 6-3, 7-3, 20-3, 41-3.

PEZZI DI FILO

- Wire pieces for DuroCut 5-2 e 20-2, DuroCut 20-2 e 40-4, and DuroCut 40-4.

BOBINE DI FILO

- Wire spools for FSE 31, FSE 41, and FSE 52.

Prezzi consigliati dal produttore, non vincolanti, in Euro ① Bobine ② Per DuroCut

FILI A SEZIONE QUADRATA (BOBINE) ①

Table listing square wire products with columns for product code, base price, recommended price, diameter, and length.

FILI HI-TECH PER TAGLIO CF3 PRO A FORMA DI CROCE (BOBINE) ①

Table listing hi-tech cross-shaped wire products with columns for product code, base price, recommended price, diameter, and length.



UTENSILI DI TAGLIO IN METALLO

Codice	Prezzi consigliati dal produttore, non vincolanti, in Euro			Diametro attacco (mm)	Modello												FS 311	FS 361 C-EM, FS 411 C-EM L, FS 411 C-EM	FS 461 C-EM, FS 491 C-EM L	FS 561 C-EM	FR 131 T	FR 480, FR 480 C-F	FR 410 C-E, FR 460 TC-EM
	Modello	Prezzo	Prezzo		FS 55 R, FS 55, FS 56 R, FS 56, FS 56 C-E, FS 70 RC-E, FS 70 C-E	FS 80, FSA 80 R, FSA 120, FSA 120 R	FS 80, FS 85, FS 89, FS 91, FS 111, FS 131, FSA 130, FSA 135, FSA 200 R, FSA 200	FSA 130 R, FSA 135 R, FS-KM	FS 94 RC-E, FS 94 C-E, FSA 90 R	FSA 90	FS 120	FS 240	FS 260, FS 261 C-E	FS 361 C-EM, FS 411 C-EM L, FS 411 C-EM	FS 461 C-EM, FS 491 C-EM L	FS 561 C-EM							
LAMA TAGLIAERBA GRASSCUT®																							
230 mm (2 F)	4001 713 3805	13,70	25,4	•	•	•	•	•	•	•	•	-	-	-	-	•	•	•					
260 mm (2 F)	4001 713 3812	15,50	25,4	-	-	•	•	•	•	•	•	-	-	-	-	•	•	•					
230 mm (4 F)	4001 713 3801	17,80	25,4	•	•	•	•	•	•	•	•	-	-	-	-	•	•	•					
230 mm (4 F)	4000 713 3801	18,70	20,0	-	-	-	-	-	-	-	-	•	•	•	-	-	-	-					
230 mm (8 Z)	4001 713 3803	18,50	25,4	•	•	•	•	•	•	•	•	-	-	-	-	•	•	•					
255 mm (8 Z)	4000 713 3802	21,50	20,0	-	-	-	-	-	-	-	-	•	•	•	-	-	-	-					
250 mm (32 Z)Ⓢ	4001 713 3813	31,20	25,4	-	-	•	•	-	-	-	-	-	-	-	-	•	•	•					
250 mm (32 Z)Ⓢ	4000 713 3812	32,80	20,0	-	-	-	-	-	-	-	-	•	•	•	-	-	-	-					
250 mm (40 Z)Ⓢ	4001 713 3806	40,60	25,4	-	-	-	-	•	-	•	•	-	-	-	-	•	•	•					
250 mm (40 Z)Ⓢ	4000 713 3806	42,60	20,0	-	-	-	-	-	-	-	-	•	•	•	-	-	-	-					
COLTELLO DA BOSCAGLIA BRUSHCUT®																							
250 mm (3 F)	4112 713 4100	29,10	25,4	-	-	•	•	-	-	•	•	-	-	-	-	•	•	•					
300 mm (3 F)	4119 713 4100	36,60	20,0	-	-	-	-	-	-	-	-	•	•	•	-	-	-	-					
305 mm „Spezial“ (2 F)Ⓢ	4000 713 4103	42,10	20,0	-	-	-	-	-	-	-	-	•	•	•	-	-	-	-					
350 mm (3 F)	4110 713 4100	42,70	20,0	-	-	-	-	-	-	-	-	-	-	•	-	-	-	-					
350 mm „Spezial“ (3 F)Ⓢ	4000 713 4100	55,50	20,0	-	-	-	-	-	-	-	-	-	-	•	-	-	-	-					
COLTELLO TRITURATORE SHREDCUT®																							
270 mm (2 F)	4000 713 3903	37,90	20,0	-	-	-	-	-	-	-	-	•	•	•	-	-	-	-					
320 mm (2 F)	4000 713 3902	45,00	20,0	-	-	-	-	-	-	-	-	-	-	•	-	-	-	-					
SEGA CIRCOLARE WOODCUT, DENTI A PUNTA®																							
200 mm (80 Z)	4112 713 4201	31,20	25,4	-	-	-	-	-	-	-	•	-	-	-	-	-	-	-					
200 mm (44 Z)	4000 713 4200	32,80	20,0	-	-	-	-	-	-	-	-	•	•	•	-	-	-	-					
225 mm (48 Z)	4000 713 4205	36,90	20,0	-	-	-	-	-	-	-	-	•	•	•	-	-	-	-					
SEGA CIRCOLARE WOODCUT, DENTI A SGORBIA®																							
200 mm (22 Z)	4112 713 4203	35,10	25,4	-	-	•	-	-	-	-	•	-	-	-	-	-	-	-					
200 mm (22 Z)	4119 713 4200	36,90	20,0	-	-	-	-	-	-	-	-	•	•	•	-	-	-	-					
225 mm (24 Z)	4000 713 4201	41,50	20,0	-	-	-	-	-	-	-	-	•	•	•	-	-	-	-					
200 mm (22 Z) HPⓈ	4001 713 4203	42,10	25,4	-	-	•	-	-	-	-	•	-	-	-	-	-	-	-					
200 mm (22 Z) HPⓈ	4000 713 4203	44,30	20,0	-	-	-	-	-	-	-	-	•	•	•	-	-	-	-					
225 mm (22 Z) HPⓈ	4000 713 4202	49,80	20,0	-	-	-	-	-	-	-	-	•	•	•	-	-	-	-					
250 mm (26 Z)Ⓢ	4000 713 4204	46,10	20,0	-	-	-	-	-	-	-	-	-	-	•	•	-	-	-					
SEGA CIRCOLARE WOODCUT, METALLO DURO®																							
225 mm (36 Z)	4000 713 4211	54,00	20,0	-	-	-	-	-	-	-	-	•	•	•	-	-	-	-					

• Consigliato
○ Combinabile
- Non ammesso

F = Coltelli
Z = Denti
Ⓢ Ammessa solo con protezione
Ⓢ Con ridotta tendenza a scagliare
Ⓢ Soppporta elevate sollecitazioni, lunga durata

Ⓢ Ammessa solo con coltello trituratore
Ⓢ Ammessa solo per FS con impugnatura a manubrio
Ⓢ Ammessa solo con fermo, vedi pagina 313

Ⓢ HP = Alte prestazioni (aumentate del 20%)
Ⓢ Spiegazione dei simboli a pagina 547
Ⓢ Adatto per FS 491 C-EM



IL CONSIGLIO PER I PROFESSIONISTI

Le operazioni di falciatura con i decespugliatori in isole spartitraffico o in parchi e nel verde pubblico producono spesso la proiezione del materiale tagliato. STIHL ha la soluzione adatta: la lama tagliaerba 250-32 con ridotta proiezione e dotata di certificazione KWF riduce a tre metri la distanza di sicurezza da mantenere rispetto a oggetti e veicoli. Grazie alla particolare forma dei suoi denti il rischio che vengano lanciate particelle trasversalmente si riduce al minimo. Risultato: più sicurezza, massima comodità di lavoro ed elevata velocità di avanzamento del lavoro.





**LAVORARE IL TERRENO
NON È PIÙ FATICOSO.**

MOTOZAPPE NEL DETTAGLIO



TECNOLOGIA

- 01 ZAPPETTE**
Le zappette hanno una forma speciale e zappano il terreno con una sequenza particolarmente efficiente.
- 02 REGOLAZIONE CENTRALIZZATA DEL MANUBRIO**
Grazie alla leva di fissaggio rapido, la stegola può essere regolata lateralmente e in altezza e ripiegata per trasportare o riporre la motozappa.
- 03 ELEMENTO FRENANTE REGOLABILE A 180°**
Con l'elemento frenante è possibile stabilire la profondità dell'intervento della zappa e la velocità di avanzamento. Facilita il lavoro in passaggi e curve stretti. Inoltre è facilmente accessibile, comodamente regolabile in altezza e dotato di fissaggio sicuro.

COMFORT

- 04 SISTEMA ANTIVIBRANTE**
Il sistema antivibrante è integrato nel fissaggio della stegola. Riduce le oscillazioni sulla stegola, diminuendo anche lo sforzo fisico durante il lavoro con la macchina per un periodo di tempo prolungato.
- 05 AGEVOLE COMANDO DELL'ACCELERATORE**
Per ottimizzare l'utilizzo dell'attrezzatura è possibile guidare la motozappa con le due impugnature. Il comando dell'acceleratore si trova a portata di mano, quindi il regolatore del numero di giri sulla stegola può essere azionato facilmente con le dita mentre si guida la motozappa. In questo modo si regola con precisione la potenza durante la zappatura.
- 06 POSIZIONE DI PULIZIA**
Permette di pulire, montare e smontare facilmente le zappette.

Tenete presente che non tutti i prodotti sono dotati delle caratteristiche qui indicate. In questa pagina sono descritte solo quelle principali. Trovate ulteriori spiegazioni e avvertenze da pagina 538 e in internet sul sito stihl.it.

MOTOZAPPE E ACCESSORI

- Per l'impiego in agricoltura, per la cura del verde e per il giardinaggio
- Per zappare terreni e aiuole senza sforzi eccessivi
- Grande comfort di utilizzo
- Potente e con vibrazioni minime



MH 445 R

139 cm³ • 2,3 kW / 3,1 CV • 37,0 kg[Ⓞ]

Motozappa potente ad elevata maneggevolezza e dotata di retromarcia, per lavorare anche negli spazi più stretti. Elevato comfort nell'uso dei comandi, per zappare con uno sforzo fisico ridotto. Vibrazioni contenute grazie al sistema antivibrante integrato. Incluso carrello per facilitare il trasporto.

Codice **6241 011 3914**

879,00 €



MH 445

139 cm³ • 2,3 kW / 3,1 CV • 36,0 kg[Ⓞ]

Motozappa potente ad elevata maneggevolezza, per lavorare anche negli spazi più stretti. Elevato comfort nell'uso dei comandi, per zappare con uno sforzo fisico ridotto. Vibrazioni contenute grazie al sistema antivibrante integrato. Incluso carrello per facilitare il trasporto.

Codice **6241 011 3905**

829,00 €



I prezzi riportati in questo catalogo sono aggiornati al 1° gennaio 2024. STIHL si riserva il diritto di modificare i prezzi di vendita suggeriti. I prezzi aggiornati sono disponibili su stihl.it.

Prezzi consigliati dal produttore, non vincolanti, in Euro

R = Retromarcia

Ⓞ Peso netto esclusi carburanti e lubrificanti



**MH 600**212 cm³ • 4,4 kW / 6,0 CV • 68,0 kg[Ⓞ]

Robusta motoszappa con motore potente per applicazioni impegnative su fondi duri. Indicata per terreni di medie dimensioni. Possibilità di selezione individuale della velocità tramite due marce in avanti e una retromarce. Stegola con regolazione laterale e in altezza per adattare l'attrezzatura alla statura dell'utente e all'applicazione, larghezza operativa regolabile, ruota di trasporto anteriore ritraibile, filtro a bagno d'olio per impieghi in ambienti polverosi.

Codice 6250 011 3915

919,00 €**MH 700**252 cm³ • 5,2 kW / 7,1 CV • 124,0 kg[Ⓞ]

Potente motoszappa con ampia larghezza operativa per grandi superfici. Possibilità di selezione individuale della velocità tramite due marce in avanti e una retromarce. Larghezza operativa regolabile, stegola con regolazione laterale e in altezza per adattare l'attrezzatura alla statura dell'utente e all'applicazione, ruota di trasporto anteriore ritraibile, filtro a bagno d'olio per impieghi in ambienti polverosi. Pneumatici da 16" inclusi nella dotazione per il trasporto della motoszappa.

Codice 6251 011 3910

1.369,00 €**MH 685**173 cm³ • 2,9 kW / 3,9 CV • 46,0 kg[Ⓞ]

Motoszappa potente per impieghi duri e terreni pesanti. Elevato comfort nell'uso dei comandi, per zappare con un dispendio di forza ridotto. Vibrazioni minime grazie al sistema antivibrante integrato. Incluso carrello per facilitare il trasporto.

Codice 6241 011 3932

1.079,00 €**CARBURANTI E LUBRIFICANTI ADATTI**SI TROVANO A PARTIRE DA **PAGINA 424**

CORPO RINCALZATORE

Corpo rinalzatore per l'esecuzione di solchi nel terreno.



AHK 701
regolabile, per MH 685
Codice 6906 710 1132 **150,00 €**

AHK 702
fisso, per MH 685
Codice 6906 710 1137 **128,00 €**

AHK 800
regolabile, per i modelli MH 600 e MH 700
Codice 6906 710 1142 **81,50 €**

SET RUOTE METALLICHE

Ruote metalliche particolarmente robuste per una lavorazione più semplice ed efficace dei terreni difficili.



AMR 031
per MH 685
Codice 6906 710 0917 **173,00 €**

AMR 060
per MH 600
Codice 6906 710 0922 **164,00 €**

AMR 070
per MH 700
Codice 6906 710 0924 **246,00 €**

ADATTATORE AHT 600 PER FISSAGGIO DI STELLE A MOTOZAPPA DURANTE TRASPORTO

Adattatore per il fissaggio delle stelle alla motozappa durante il trasporto con pneumatici. Pneumatici non compresi nella fornitura.



Per MH 600
Codice 6906 820 2200 **51,50 €**

ESPANSIONE SET DI ZAPPATURA AHV 600

Estende la larghezza di lavoro della motozappa a 60 cm. Modanature laterali di protezione incluse.



Per MH 445 e MH 445 R
Codice 6906 710 0311 **169,00 €**

RUOTE DI TRASPORTO PNEUMATICHE ART 012

Pneumatici 12" per il trasporto della motozappa.



Per MH 600
Codice 6906 740 1401 **130,00 €**

PESO SUPPLEMENTARE AZG 030

Per una coltivazione di terreni difficili più efficace e agevole. La fornitura comprende: 2 x 9,0 kg.



Per MH 685
Codice 6906 820 0111 **239,00 €**

PROTEZIONE CAMBIO AGS 100

Gabbia di sicurezza per il rimessaggio sicuro della scatola cambio.



Per tutte le motozappe
Codice 6906 820 1305 **66,00 €**

Codice

Prezzi consigliati dal produttore, non vincolanti, in Euro

Larghezza di lavoro (cm)
Set di zappatura (Ø in cm)

Trazione

Capacità serbatoio (l)

Modello motore

Cilindrata (cm³)

Potenza nominale (kW / CV)

Numero di giri di lavoro (giri/min)

Peso^① (kg)

Livello di potenza sonora garantito (dB(A))

Livello di pressione sonora misurato (dB(A))

Incertezza Livello di pressione sonora^② (dB(A))

Valore delle vibrazioni (m/s²)

Incertezza Valore delle vibrazioni^② (m/s²)

Sistema antivibrazioni

Regolazione centralizzata del manubrio

Posizione di pulizia

Cambio dentato

MOTOZAPPE

Modello	Codice	Prezzo	Larghezza di lavoro (cm)	Set di zappatura (Ø in cm)	Trazione	Capacità serbatoio (l)	Modello motore	Cilindrata (cm³)	Potenza nominale (kW / CV)	Numero di giri di lavoro (giri/min)	Peso ^① (kg)	Livello di potenza sonora garantito (dB(A))	Livello di pressione sonora misurato (dB(A))	Incertezza Livello di pressione sonora ^② (dB(A))	Valore delle vibrazioni (m/s²)	Incertezza Valore delle vibrazioni ^② (m/s²)	Sistema antivibrazioni	Regolazione centralizzata del manubrio	Posizione di pulizia	Cambio dentato
MH 445	6241 011 3905	829,00	45	30	1V	0,9	STIHL EVC 200	139	2,3 / 3,1	3.100	36,0	93	80	2	5,5	2,2	•	•	•	•
MH 445 R	6241 011 3914	879,00	45	30	1V + 1R	0,9	STIHL EVC 200	139	2,3 / 3,1	3.100	37,0	93	80	2	5,5	2,2	•	•	•	•
MH 600	6250 011 3915	919,00	79	31	2V + 1R	3,6	STIHL EVC 600	212	4,4 / 6,0	3.600	68,0	101	87	2	6,9	2,76	-	•	•	-
MH 685	6241 011 3932	1.079,00	85	32	1V + 1R	1,4	Kohler HD 775 OHV SC	173	2,9 / 3,9	3.200	46,0	93	80	3	6	2,4	•	•	•	•
MH 700	6251 011 3910	1.369,00	121	36	2V + 1R	4,0	STIHL EVC 700	252	5,2 / 7,1	3.600	113,0	100	86	2	6,9	2,76	-	•	•	-

Prezzi consigliati dal produttore, non vincolanti, in Euro

• Di serie

OHV = Valvole in testa
SC = SmartChokeR = Retromarcia
V = Marcia avanti

① Peso netto esclusi carburanti e lubrificanti

② Incertezza conforme alla Direttiva 2006 / 42 / CE





**POTENZA E ATTENZIONE PER IL DETTAGLIO.
ANCHE SUI SUOLI PIÙ DURI.**

Trivelle, accessori e parti

325



TRIVELLE NEL DETTAGLIO



TECNOLOGIA

- 01 MOTORE 4 MIX® STIHL**
Combina i vantaggi di un motore a 2 tempi e a 4 tempi. Basso consumo, poche emissioni nocive, non richiede manutenzione per l'olio. Rumore non fastidioso. Accelerazione eccellente e coppia elevata.

COMFORT

- 02 SISTEMA ANTIVIBRANTE STIHL**
Riduce la trasmissione delle vibrazioni del motore all'impugnatura, e quindi al corpo. Per lavori più confortevoli e meno faticosi.
- 03 IMPUGNATURA MULTIFUNZIONE A UNA SOLA MANO**
L'impugnatura sinistra contiene tutti i comandi per il controllo del motore. La macchina si aziona premendo con un dito.

- 04 AMPIA IMBOTTITURA DI APPOGGIO**
Durante la perforazione poggia contro il corpo o la gamba dell'operatore, garantendo comfort elevato e un controllo regolare e preciso nella guida.

SICUREZZA

- 05 FRENO QUICKSTOP DELLA PUNTA**
Il freno QuickStop della punta con leva di sblocco interrompe il flusso di potenza quando la punta si incastra. Con il freno è anche possibile estrarre dal terreno le punte incastrate.

Tenete presente che non tutti i prodotti sono dotati delle caratteristiche qui indicate. In questa pagina sono descritte solo quelle principali. Trovate ulteriori spiegazioni e avvertenze da pagina 538 e in internet sul sito stihl.it.

TRIVELLE, ACCESSORI E PARTI

- Versatilità d'uso, ad es. per lavori di giardinaggio e di cura del verde, per l'agricoltura, la silvicoltura o l'edilizia
- Ideale per praticare fori nel terreno per pali di recinzione, per mettere a dimora piante, per piantare alberi e per prelevare campioni di terreno
- Varie trivelle, prolunghe asta, imbottiture di appoggio e mandrini disponibili come accessori



BT 131

36,3 cm³ • 1,4 kW / 1,9 CV • 10,0 kg[ⓐ]

Potente trivella con freno QuickStop della punta, motore 4-MIX® STIHL, sistema antivibrante STIHL, impugnatura multifunzione a una sola mano, filtro aria di lunga durata e ampia imbottitura di appoggio. Punta non compresa nella fornitura.

Codice 4313 011 2120

1.315,00 €[ⓑ]



CARBURANTI E LUBRIFICANTI ADATTI

SI TROVANO A PARTIRE DA PAGINA 424



SERVICE KIT 31

Esecuzione semplice e in autonomia degli interventi di manutenzione grazie ai Service Kit 31 per attrezzi a miscela STIHL: il kit include una candela, un filtro carburante e un filtro in carta. Una manutenzione standard proattiva e regolare può proteggere il dispositivo da sporcizia o danni e aumentarne la durata. Oltre alla chiave combinata, in dotazione con l'attrezzo a motore STIHL, non sono necessari altri strumenti per la manutenzione.

Per BT 131, FR 131, FS 131, FS 311, KM 131
Codice 4180 007 4103

16,90 €

Prezzi consigliati dal produttore, non vincolanti, in Euro

[ⓐ] Peso senza carburante, senza punta
[ⓑ] Prezzo senza punta





I prezzi riportati in questo catalogo sono aggiornati al 1° gennaio 2024. STIHL si riserva il diritto di modificare i prezzi di vendita suggeriti. I prezzi aggiornati sono disponibili su stihl.it.

Codice

Prezzi consigliati dal produttore, non vincolanti, in Euro

Cilindrata (cm³)

Potenza (kW / CV)

Peso^① (kg)Livello di pressione acustica^② (dB(A))Livello di potenza sonora^③ (dB(A))Valore delle vibrazioni a sinistra/a destra^④ (m/s²)Motore STIHL (2-MIX / 4-MIX[®])Velocità del mandrino (min⁻¹)

Valvola di decompressione automatica

Filtro aria di lunga durata

Freno QuickStop della punta

Blocco dell'avviamento/ della rotazione invertita

TRIVELLE[®]

Codice	Prezzi consigliati dal produttore, non vincolanti, in Euro	Cilindrata (cm ³)	Potenza (kW / CV)	Peso ^① (kg)	Livello di pressione acustica ^② (dB(A))	Livello di potenza sonora ^③ (dB(A))	Valore delle vibrazioni a sinistra/a destra ^④ (m/s ²)	Motore STIHL (2-MIX / 4-MIX [®])	Velocità del mandrino (min ⁻¹)	Valvola di decompressione automatica	Filtro aria di lunga durata	Freno QuickStop della punta	Blocco dell'avviamento/ della rotazione invertita
BT 131 [®]	4313 011 2120 1.315,00	36,3	1,4/1,9	10,0	92	100	1,7/2,0	4-MIX [®]	200	•	•	•	•

Prezzi consigliati dal produttore, non vincolanti, in Euro

① Peso senza carburante, senza punta

② Valore K secondo RL 2006/42/EG = 2,0 dB(A)

③ Valore K secondo RL 2006/42/EG = 2 m/s²

④ Punta non compresa nella fornitura

• Con ampia imbottitura di appoggio

• Di serie

Codice

Prezzi consigliati dal produttore, non vincolanti, in Euro

Diametro (mm)


Lunghezza (mm)

Adatta per trivella

Impiego

ACCESSORI PER TRIVELLE

PUNTE



Codice	Prezzi consigliati dal produttore, non vincolanti, in Euro	Diametro (mm)	Lunghezza (mm)	Adatta per trivella	Impiego
4404 680 2004	236,00	40			
4404 680 2006	244,00	60			
4404 680 2009	255,00	90	695	BT 106, BT 106 C, BT 120 C, BT 121, BT 130, BT 131	Per tutti i tipi di terreno.
4404 680 2012	270,00	120			
4404 680 2015	277,50	150			
4404 680 2020	297,50	200			
4404 680 2030	337,50	300			

PUNTE A COCLEA



Codice	Prezzi consigliati dal produttore, non vincolanti, in Euro	Diametro (mm)	Lunghezza (mm)	Adatta per trivella	Impiego
4311 680 2515	190,00	150	525	BT 106, BT 106 C, BT 120 C, BT 121, BT 130, BT 131	Punta speciale per praticare fori per piantumare, forma cilindrica.

PUNTE SBRIOLIACUORE



Codice	Prezzi consigliati dal produttore, non vincolanti, in Euro	Diametro (mm)	Lunghezza (mm)	Adatta per trivella	Impiego
4404 680 1900	227,00	260	660	BT 106, BT 106 C, BT 120 C, BT 121, BT 130, BT 131	Punta speciale per dissodare il terreno e per la messa a dimora di piante.

PROLUNGHE DELLA PUNTA



Codice	Prezzi consigliati dal produttore, non vincolanti, in Euro	Diametro (mm)	Lunghezza (mm)	Adatta per trivella	Impiego
4313 680 2300	66,50	-	250	BT 106, BT 106 C, BT 120 C, BT 121, BT 130, BT 131	Per il prolungamento della trivella in caso di perforazioni profonde.
4311 680 2350	81,50	-	450		

MANDRINO



Codice	Prezzi consigliati dal produttore, non vincolanti, in Euro	Diametro (mm)	Lunghezza (mm)	Adatta per trivella	Impiego
4311 680 4010	315,00	-	-	BT 106, BT 106 C, BT 120 C, BT 121, BT 130, BT 131	Per trivella a spirale fino a Ø 13 mm. Per l'utilizzo di trivelle con attacco cilindrico.

SPOSTARE CON FACILITÀ GRANDI VOLUMI D'ACQUA.

Pompe per acqua

331



LE POMPE PER ACQUA IN DETTAGLIO



TECNOLOGIA

- 01 MOTORE EHC STIHL**
Le pompe per acqua STIHL sono dotate di motori a benzina a 4 tempi potenti e affidabili.
- 02 SENSORE DI PROTEZIONE DAL LIVELLO DELL'OLIO BASSO**
Non appena il livello dell'olio scende al di sotto di quello necessario per un funzionamento sicuro, il motore si spegne automaticamente.
- 03 SISTEMA ANTIVIBRANTE**
Gli ammortizzatori montati in linea retta sul motore e sulla flangia del corpo pompa riducono le sollecitazioni meccaniche sull'intero dispositivo e garantiscono un funzionamento regolare, anche a velocità elevate del motore.

COMFORT

- 04 TELAIO STABILE**
Il robusto telaio garantisce una buona stabilità su varie superfici e allo stesso tempo protegge il motore da eventuali danni.
- 05 DESIGN COMPATTO**
Il design compatto consente di trasportare la pompa facilmente e di riporla senza occupare molto spazio.
- 06 FUNZIONAMENTO SEMPLICE, MANUTENZIONE SEMPLICE**
Tutti i componenti soggetti a manutenzione sono facilmente accessibili. Il filtro dell'aria può essere sostituito senza l'uso di utensili.

Tenete presente che non tutti i prodotti sono dotati delle caratteristiche qui indicate. In questa pagina sono descritte solo quelle principali. Trovate ulteriori spiegazioni e avvertenze da pagina 538 e in internet sul sito stihl.it.

POMPE PER ACQUA

- Per l'impiego in agricoltura
- Per il prelievo di acqua da laghi, fiumi, stagni e altri bacini, per il facile trasporto di volumi d'acqua e per il pompaggio di accumuli d'acqua
- Pompe autoadescanti con attacchi da 2", 3" o 4", per portate medio-grandi



WP 300

212 cm³ • max. 37 m³/h • 26,0 kg[Ⓢ]

Pompa per acqua versatile con potente motore a benzina a 4 tempi e attacchi per manichette da 2", per portate medie fino a 37 m³/h. Il filtro di aspirazione integrato protegge la pompa dai danni causati dalle particelle di sporco contenute nell'acqua. Il robusto telaio della pompa garantisce una buona stabilità su varie superfici e protegge il motore da urti accidentali e danni. La manichetta di aspirazione e di mandata non è compresa nella fornitura.

Codice **VB03 011 2000**

335,00 €



PER IL PRELIEVO DA ACQUE DI SUPERFICIE È NECESSARIO RISPETTARE LA NORMATIVA LOCALE!

Prezzi consigliati dal produttore, non vincolanti, in Euro

Ⓢ Peso netto esclusi carburanti e lubrificanti



**WP 600**212 cm³ • max. 63 m³/h • 29,0 kg^①

Pompa per acqua robusta e affidabile con potente motore a benzina a 4 tempi e attacchi per manichette da 3", per portate elevate fino a 63 m³/h. Con filtro di aspirazione integrato per proteggere la pompa dalle particelle di sporco contenute nell'acqua. Il robusto telaio garantisce una buona stabilità su varie superfici e allo stesso tempo protegge il motore da eventuali danni. La manichetta di aspirazione e di mandata non è compresa nella fornitura.

Codice **VB04 011 2000** **379,00 €****WP 900**252 cm³ • max. 94 m³/h • 38,0 kg^①

Pompa per acqua particolarmente potente, con motore a benzina a 4 tempi e attacchi per manichette da 4", per portate molto elevate fino a 94 m³/h. Il robusto telaio garantisce una buona stabilità della pompa su varie superfici e allo stesso tempo protegge il motore da eventuali danni. Il filtro di aspirazione integrato protegge la pompa dalla contaminazione delle particelle di sporco contenute nell'acqua. La manichetta di aspirazione e di mandata non è compresa nella fornitura.

Codice **VB05 011 2000** **599,00 €****CARBURANTI E LUBRIFICANTI ADATTI**SI TROVANO A PARTIRE DA **PAGINA 424**

Codice

Prezzi consigliati dal produttore, non vincolanti, in Euro

Tipo di motore	Cilindrata (cm ³)	Potenza nominale (kW/CV)	Numero di giri max (giri/min)	Capienza del serbatoio (l)	Peso ^① (kg)	Attacco della manichetta (pollici)	Portata max (m ³ /h)	Porta in volume max (l/min)	Altezza di mandata max (m)	Altezza di aspirazione max (m)	Pressione di mandata max (bar)	Livello di potenza sonora garantito (dB(A))	Livello di pressione sonora misurato (dB(A))	Incertezza Livello di pressione sonora ^② (dB(A))
STIHL EHC 605	212	4,4/6,0	3.600	3,6	26,0	2	37	615	33	7	3	101	86	2
STIHL EHC 605	212	4,4/6,0	3.600	3,6	29,0	3	63	1.050	31	7	3	103	87	3
STIHL EHC 705	252	5,2/7,1	3.400	4,0	38,0	4	94	1.565	34	6,5	3	105	89	3

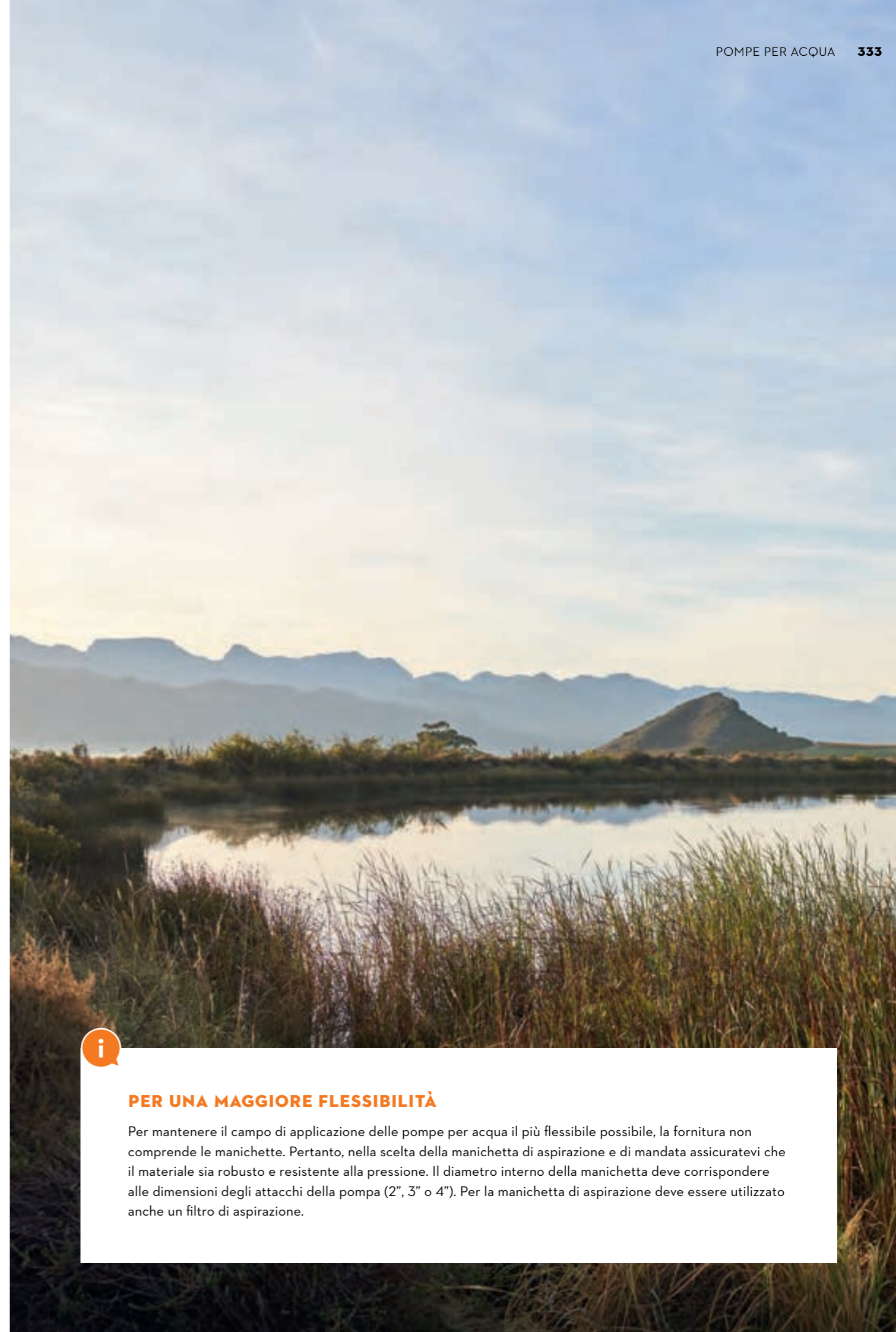
POMPE PER ACQUA

WP 300	VB03 011 2000	335,00	STIHL EHC 605	212	4,4/6,0	3.600	3,6	26,0	2	37	615	33	7	3	101	86	2
WP 600	VB04 011 2000	379,00	STIHL EHC 605	212	4,4/6,0	3.600	3,6	29,0	3	63	1.050	31	7	3	103	87	3
WP 900	VB05 011 2000	599,00	STIHL EHC 705	252	5,2/7,1	3.400	4,0	38,0	4	94	1.565	34	6,5	3	105	89	3

Prezzi consigliati dal produttore, non vincolanti, in Euro

① Peso netto esclusi carburanti e lubrificanti

② Incertezza conforme alla Direttiva 2006/42/CE

**PER UNA MAGGIORE FLESSIBILITÀ**

Per mantenere il campo di applicazione delle pompe per acqua il più flessibile possibile, la fornitura non comprende le manichette. Pertanto, nella scelta della manichetta di aspirazione e di mandata assicuratevi che il materiale sia robusto e resistente alla pressione. Il diametro interno della manichetta deve corrispondere alle dimensioni degli attacchi della pompa (2", 3" o 4"). Per la manichetta di aspirazione deve essere utilizzato anche un filtro di aspirazione.



AL TUO FIANCO NEL VERDE, IN OGNI TIPO DI TERRENO.

Atomizzatori, accessori e parti

337

Irroratori ed accessori

340



ATOMIZZATORI NEL DETTAGLIO



TECNOLOGIA

- 01 MOTORE STIHL 2-MIX**
Il motore STIHL 2-MIX non è solo particolarmente potente e affidabile, ma riduce anche le emissioni di gas di scarico e il consumo di carburante e quindi i costi di esercizio.
- 02 MECCANICA DI CONVERSIONE 2-IN-1**
L'atomizzatore universale SR 450 con poche operazioni si può convertire facilmente da erogatore di liquidi a erogatore di polveri. Senza set di conversione a parte e senza bisogno di particolari capacità tecniche.

COMFORT

- 03 SERBATOIO CON GRANDE APERTURA PER IL RABBOCCO**
Grazie all'ampia apertura il contenitore può essere riempito velocemente e in maniera precisa. È facilmente ispezionabile all'interno e pertanto facile da pulire.
- 04 SISTEMA DI DOSAGGIO CON COMODA LEVA**
La grande leva di dosaggio per polverizzare o erogare granulato nel modello SR 450 è posta direttamente sotto l'impugnatura di comando. Con un unico gesto potete non solo avviare o arrestare il flusso della polvere, ma anche regolarne la quantità esatta con estrema gradualità.
- 05 IMPUGNATURA MULTIFUNZIONE A UNA SOLA MANO**
Sull'impugnatura di comando si trovano gli elementi per il controllo del motore e la valvola che regola l'afflusso della sostanza da erogare. Così, con una sola mano non solo potete azionare il motore, ma anche avviare e arrestare l'erogazione velocemente e comodamente.

Tenete presente che non tutti i prodotti sono dotati delle caratteristiche qui indicate. In questa pagina sono descritte solo quelle principali. Trovate ulteriori spiegazioni e avvertenze da pagina 538 e in internet sul sito stihl.it.

ATOMIZZATORI, ACCESSORI E PARTI

- Per la frutticoltura, l'orticoltura e la viticoltura
- Per erogare liquidi, granulato e semi
- Per un lavoro ergonomico e poco faticoso
- Ideali per l'impiego in colture di grandi dimensioni



SR 200

27,2 cm³ • 10,0 l • 7,8 kg[Ⓢ]

Atomizzatore leggero e comodissimo da portare grazie alla struttura compatta e al baricentro vicino al corpo. Ideale per colture fino a 2,5 m di altezza. Avviamento facile, impugnatura multifunzione per una sola mano e colletto protettivo per evitare sversamenti. Di serie con griglia a cono, griglia deviatrice e doppia griglia deviatrice.

Codice 4241 011 2601

615,00 €



SR 430

63,3 cm³ • 14,0 l • 12,2 kg[Ⓢ]

Potente atomizzatore con grande gettata. Con avviamento facile, comode bretelle e impugnatura multifunzione per una sola mano. Di serie con griglia a cono, griglia deviatrice e doppia griglia deviatrice.

Codice 4244 011 2600

799,00 €



SR 450

63,3 cm³ • 14,0 l • 12,8 kg[Ⓢ]

Esecuzione come per il modello SR 430. Dotato inoltre di funzione per erogare polveri e granulato grazie alla meccanica di conversione veloce 2-in-1. Dosaggio della polvere comodo e preciso.

Codice 4244 011 2641

879,00 €

Prezzi consigliati dal produttore, non vincolanti, in Euro

[Ⓢ] Peso senza carburante, completo



SERVICE KIT 38

Con il Service Kit 38 per atomizzatori e soffiatori a benzina STIHL è possibile eseguire autonomamente semplici interventi di manutenzione: il kit include una candela, un filtro carburante e un filtro in carta. Una manutenzione standard proattiva e regolare può proteggere il dispositivo da sporcizia o danni e aumentarne la durata. Oltre alla chiave combinata, in dotazione con l'attrezzo STIHL, non sono necessari altri strumenti per la manutenzione.

Per BR 350, BR 430, BR 450, SR 430 e SR 450
Codice 4244 007 4100

23,90 €

SET POMPA A PRESSIONE, DA MONTARE

Aumenta la quantità di sostanza da erogare lavorando verso l'alto. Ideale per trattare in modo efficiente anche alberi alti. Inoltre miscela i liquidi nel serbatoio.



Per SR 430 e SR 450
Codice 4244 007 1004

195,00 €

Per SR 200 (senza foto)
Codice 4241 007 1006

136,00 €

SET BOCCHETTA ULV

Per erogare piccolissime quantità di liquidi.



Per SR 430 e SR 450
Codice 4244 007 1022

11,70 €

Per SR 200 (senza foto)
Codice 4241 007 1009

46,50 €

CINTURONE

Suddivide il peso tra i fianchi e le spalle per ottimizzare la distribuzione del carico.



Per SR 200, SR 430 e SR 450
Codice 4203 710 9102

33,70 €

TUBO PROLUNGA

Per prolungare di 33 cm il tubo di erogazione. Si consiglia l'uso con pompa a pressione.



Per SR 430 e SR 450
Codice 4244 770 0300

15,60 €

Codice

Prezzi consigliati dal produttore, non vincolanti, in Euro

Cilindrata (cm³)

Capacità serbatoio (l)

Peso^① (kg)Livello di pressione acustica^② (dB(A))Livello di potenza sonora^③ (dB(A))Valore delle vibrazioni^④ (m/s²)Motore STIHL (2-MIX/4-MIX[®])Max. Flusso aria^⑤ (m³/h)

Max. gettata in orizzontale (m)

Sistema antivibrante STIHL

STIHL ElastoStart

Filtro aria di lunga durata

Funzione nebulizzatore

Impugnatura multifunzione per una sola mano

ATOMIZZATORI^⑥

	Codice	Prezzo	Cilindrata (cm ³)	Capacità serbatoio (l)	Peso ^① (kg)	Livello di pressione acustica ^② (dB(A))	Livello di potenza sonora ^③ (dB(A))	Valore delle vibrazioni ^④ (m/s ²)	Motore STIHL (2-MIX/4-MIX [®])	Max. Flusso aria ^⑤ (m ³ /h)	Max. gettata in orizzontale (m)	Sistema antivibrante STIHL	STIHL ElastoStart	Filtro aria di lunga durata	Funzione nebulizzatore	Impugnatura multifunzione per una sola mano
SR 200	4241 011 2601	615,00	27,2	10,0	7,8	94	104	1,5	2-MIX	780	9,0	•	-	-	-	•
SR 430	4244 011 2600	799,00	63,3	14,0	12,2	97	109	1,9	2-MIX	1.300	14,5	•	•	•	-	•
SR 450	4244 011 2641	879,00	63,3	14,0	12,8	101	110	1,9	2-MIX	1.300	14,5	•	•	•	•	•



IRRORATORI ED ACCESSORI

- Irroratori manuali per uso domestico, per il giardino e per superfici di medie dimensioni
- Irroratore a batteria per giardinaggio e paesaggistica, nonché per la frutticoltura e l'orticoltura
- Per la cura individuale di piante, per un'erogazione precisa di antiparassitari e concimi liquidi
- Ideale per l'impiego in colture pianeggianti



SG 11

1,5 l • 0,46 kg[Ⓢ]

Irroratore manuale ergonomico per l'erogazione di antiparassitari liquidi. Pompetta maneggevole per una maggiore comodità di lavoro. Ugello a cono di serie.

Codice **4255 019 4910**

21,00 €



SG 21

3,0 l • 1,2 kg[Ⓢ]

Irroratore manuale particolarmente maneggevole per l'utilizzo su balconi e nei giardini. Trasporto agevole grazie alla bretella. Ugello a cono di serie.

Codice **4255 019 4921**

36,00 €



SG 31

5,0 l • 1,8 kg[Ⓢ]

Irroratore manuale per uso privato. Facile da utilizzare grazie all'ampia apertura di rabbocco e alla valvola di arresto ergonomica con lancia telescopica. Ugello con getto piatto di serie e cono cavo.

Codice **4255 019 4930**

48,00 €



SG 51

12,0 l • 4,5 kg[Ⓢ]

Irroratore spalleggiato per utilizzo occasionale e professionale. Massima comodità di lavoro grazie all'erogazione mediante leva di pompaggio collocabile a sinistra o a destra e alla regolazione della larghezza e della lunghezza. Struttura robusta per una lunga durata, anche nell'uso professionale.

Codice **4255 019 4950**

142,00 €

ACCESSORI:
CINTURONE
CON SUPPORTO



APII
SYSTEM
AP 200

SGA 85

3,6 V • 17,0 l • 6,2 kg[Ⓢ]

Confortevole irroratore a batteria per l'applicazione di pesticidi e fertilizzanti liquidi nel giardinaggio e nella paesaggistica, nonché nell'orti-/frutticoltura. Potente pompa a membrana con pressione di esercizio di 6 bar. Ugello regolabile da cono cavo a getto pieno, regolazione continua della pressione tramite comando rotativo durante il lavoro, grande apertura per un facile riempimento del serbatoio, supporto per riporre in sicurezza la lancia durante le pause di lavoro. Sistema di trasporto ergonomico con fascia toracica regolabile per un elevato comfort operativo. Cinturone aggiuntivo e vari ugelli per diverse possibilità d'uso e applicazione disponibili come accessori.

SGA 85 senza batteria e caricabatteria

Codice **4854 011 7000**

641,00 €



SG 71

18,0 l • 4,8 kg[Ⓢ]

Irroratore spalleggiato per uso professionale. Massima comodità di lavoro grazie all'erogazione mediante leva di pompaggio collocabile a sinistra o a destra e alla regolazione della larghezza e della lunghezza. Bretelle di qualità e piastra sagomata sulla schiena per un trasporto confortevole e ottimale. Valvola di arresto ergonomica con manometro.

Codice **4255 019 4970**

162,00 €



CINTURONE CON SUPPORTO

Per facilitare il trasporto dell'irroratore a batteria SGA 85. Durante le pause di lavoro, la lancia di SGA 85 può essere fissata al supporto del cinturone.

Codice **4854 710 9100**

47,00 €



BATTERIE ADATTE E ALTRI ACCESSORI

SI TROVANO A PARTIRE DA PAGINA 50



I prezzi riportati in questo catalogo sono aggiornati al 1° gennaio 2024. STIHL si riserva il diritto di modificare i prezzi di vendita suggeriti. I prezzi aggiornati sono disponibili su stihl.it.

Prezzi consigliati dal produttore, non vincolanti, in Euro



Ⓢ Peso escluso il contenuto
Ⓢ Peso senza batteria e contenuto

Ⓢ Spiegazione dei simboli
a pagina 538



	Codice	Prezzi consigliati dal produttore, non vincolanti, in Euro	Tensione nominale (V)	Capacità serbatoio (l)	Peso (kg)	Livello di pressione acustica ^① (dB(A))	Livello di potenza sonora ^② (dB(A))	Valore delle vibrazioni a destra ^③ (m/s ²)	Sistema a batteria STIHL	Manometro
IRRORATORI MANUALI^④										
SG 11	4255 019 4910	21,00	-	1,5	0,46 ^⑤	-	-	-	-	-
SG 21	4255 019 4921	36,00	-	3,0	1,2 ^⑤	-	-	-	-	-
SG 31	4255 019 4930	48,00	-	5,0	1,8 ^⑤	-	-	-	-	-
SG 51	4255 019 4950	142,00	-	12,0	4,5 ^⑤	-	-	-	-	●
SG 71	4255 019 4970	162,00	-	18,0	4,8 ^⑤	-	-	-	-	●
IRRORATORE A BATTERIA^④										
SGA 85	4854 011 7000	641,00 ^⑥	36	17,0	6,2 ^⑤	66,0	77,0	0,9	Sistema AP	●














	Codice	Prezzi consigliati dal produttore, non vincolanti, in Euro	Adatto per irroratore	Angolazione di spruzzo/getto ^①	Materiale	Pressione di erogazione ottimale (bar)	Impiego
ACCESSORI PER IRRORATORI							
TUBO PROLUNGA 	4255 500 0301	10,80	SG 11 (Lunghezza 20 cm)	110°	Materiale sintetico	-	Per la cura di piante di accesso difficile, come siepi spinose o rose, dotato di ugello a getto piatto.
TUBO PROLUNGA 	4255 500 0300	5,10	SG 31, SG 51, SG 71 (Lunghezza 40 cm)	-	Materiale sintetico	-	Per il trattamento preciso a grande distanza, ad es. di alberi e arbusti.
TUBO PROLUNGA 	4255 500 0303	19,10	SG 21, SG 31, SG 51, SG 71, SGA 85 (Lunghezza 50 cm)	-	Ottone	-	Per il lavoro preciso su grosse distanze es. alberi e cespugli.
TUBI TELESCOPICI 	4255 500 0900	22,90	SG 51, SG 71, SGA 85 (Lunghezza 52 - 90 cm)	-	Materiale sintetico	-	Estraibile, aumenta in modo continuo il raggio di lavoro fino a 90 cm.
	4255 500 2101	68,00	SG 31, SG 51, SG 71, SGA 85 (Lunghezza 159 - 300 cm)	-	Ottone	-	Estraibile, aumenta in modo continuo il raggio di lavoro fino a 300 cm.
PARASCHIZZI 	4255 500 5800	34,70	SG 21, SG 31, SG 51, SG 71, SGA 85	80°	Materiale sintetico	-	Minimizza l'effetto negativo del vento riducendo la deviazione della sostanza irrorata ed evitando che cada su piante vicine.

● Di serie
① Peso escluso il contenuto
② Peso senza batteria e contenuto

③ Valore K secondo RL 2006/42/EG = 2,0 dB(A)
④ Valore K secondo RL 2006/42/EG = 2 m/s²
⑤ Per l'uso degli irroratori si devono osservare le normative dei singoli Stati

⑥ Trovate ulteriori informazioni nel glossario a pagina 542
⑦ Prezzo senza batteria e senza caricatore

ACCESSORI PER IRRORATORI

	Codice	Prezzi consigliati dal produttore, non vincolanti, in Euro	Adatto per irroratore	Angolazione di spruzzo/getto ^①	Materiale	Pressione di erogazione ottimale (bar)	Impiego
ACCESSORI PER IRRORATORI							
UGELLO A FORCELLA 	4255 500 8500	34,50	SG 21, SG 31, SG 51, SG 71, SGA 85	85°	Materiale sintetico	2,0	Ideale per trattare grandi superfici o due aiuole contemporaneamente, regolazione individuale della direzione degli ugelli.
SET DI UGELLI 	4255 500 7403	35,79	SG 31, SG 51, SG 71 Colore giallo	-	Materiale sintetico	1,0	Mantengono costante la pressione desiderata (a seconda dell'esecuzione) con uno scostamento di ±10%. La pressione costante riduce oscillazioni della quantità di sostanza erogata consentendo un risultato di lavoro ottimale.
	4255 500 7404	35,79	SG 31, SG 51, SG 71 Colore rosso	-	Materiale sintetico	1,5	
	4255 500 7405	35,79	SG 31, SG 51, SG 71 Colore blu	-	Materiale sintetico	2,0	
SET DI UGELLI 	4255 007 1000	18,50	SG 11, SG 21, SG 31, SG 51, SG 71, SGA 85	80° 85°	Materiale sintetico	-	Composto da due ugelli piatti per trattare superfici e da due ugelli a cono cavo per irrorare singole piante. (Per il montaggio su SG 11, SG 21, SG 51, SG 71 è necessario un supporto per l'ugello.)
ASTE PER AMPIA IRRORAZIONE 	4255 500 9702	110,00	SG 51, SG 71, SGA 85 (Lunghezza 100 cm)	80°	Ottone	2,0	Aste per ampia irrorazione con tre ugelli piatti per erogare antiparassitari su grandi superfici. Veloce avanzamento nel lavoro grazie all'ampio raggio di azione.
UGELLO PIATTO 80-04 	4255 502 1700	9,00	SG 21, SG 31, SG 51, SG 71, SGA 85	80°	Ottone	2,0	Ugello piatto con grande calibro per trattare superfici. Particolarmente adatto per combattere le erbacce con irrorazione a grandi gocce. (Per il montaggio su SG 21, SG 51, SG 71 e SGA 85 è necessario un supporto per l'ugello.)
FILTRO FINE 100 µm PER VALVOLA DI ARRESTO 	4255 502 0701	4,20	SG 31, SG 51, SG 71, SGA 85	-	Materiale sintetico	-	Filtro fine per la valvola di arresto. Impedisce l'intasamento degli ugelli con basso flusso di passaggio del liquido.
UGELLO REGOLABILE 	4255 700 6302	8,60	SG 21, SG 31, SG 51, SG 71, SGA 85	0-90°	Ottone	2,0	Con quest'ugello in ottone la forma dello spruzzo dell'ugello si può regolare da cono cavo fino a getto pieno. Per un risultato di irrorazione ottimale anche con variazione delle condizioni o in caso di diverse applicazioni.
UGELLO PIATTO 65-0025 	4255 502 1701	23,60	SG 21, SG 31, SG 51, SG 71, SGA 85	75°	Ottone	2,0	Ugello piatto di piccolo calibro e con basso flusso di scorrimento del liquido per sostanze da irrorare a gocce molto fini e in modo mirato. (Per il montaggio su SG 21, SG 51, SG 71 e SGA 85 è necessario un supporto per l'ugello.)
UGELLO A CONO CAVO 2,5 mm 	4255 700 6303	4,70	SG 21, SG 31, SG 51, SG 71, SGA 85	65°	Ottone	2,0	Ugello speciale di grosso calibro per alti flussi di scorrimento.
UGELLO A CONO PIENO 	4255 700 6304	37,80	SG 21, SG 31, SG 51, SG 71, SGA 85	60°	Ottone	2,0	Ugello piatto di piccolo calibro e con basso flusso di scorrimento del liquido per sostanze da irrorare a gocce molto fini e in modo mirato. (Per il montaggio su SG 21, SG 51, SG 71 e SGA 85 è necessario un supporto per l'ugello.)
SUPPORTO PER GLI UGELLI 	4255 500 2800	4,40	SG 21, SG 51, SG 71, SGA 85	-	Materiale sintetico	-	Indispensabile per poter montare sull'attrezzo gli ugelli piatti, a cono pieno o il set ugelli.

TECNOLOGIA AVANZATA. PER LA RACCOLTA DELLA FRUTTA.

Raccoglitori speciali

347

Accessori e parti per abbacchiatori e scuotitori 350



RACCOGLITORI SPECIALI NEL DETTAGLIO



TECNOLOGIA

- 01 PETTINI**
Con file di denti sfalsati in carbonio resistente e particolarmente leggero.
- 02 FILTRO ARIA DI LUNGA DURATA**
Consente una lunga durata del filtro e un'affidabile protezione del motore, anche in condizioni estreme.
- 03 POMPA CARBURANTE MANUALE**
Azionando ripetutamente la pompa carburante manuale prima dell'avviamento si può ridurre di ca. il 40% il numero dei tiri per l'avviamento, disponendo più velocemente del carburante necessario.

COMFORT

- 04 IMPUGNATURA MULTIFUNZIONE**
Tutti gli elementi per il controllo del motore sono gestibili con una mano sola, per un utilizzo facile ed affidabile.
- 05 INGRANAGGI CON LUBRIFICAZIONE A VITA**
Per un funzionamento con poca manutenzione.
- 06 ASTA SEPARABILE IN ALLUMINIO**
Leggera, resistente, divisibile e con l'impugnatura del tubo rivestita per una presa migliore.

Tenete presente che non tutti i prodotti sono dotati delle caratteristiche qui indicate. In questa pagina sono descritte solo quelle principali. Trovate ulteriori spiegazioni e avvertenze da pagina 538 e sul sito stihl.it.

RACCOGLITORI SPECIALI

- Per raccogliere comodamente piccoli frutti come olive, nocciole e pistacchi
- Ottimale trasmissione del movimento di scuotimento all'albero
- Con basso livello di vibrazioni per un lavoro meno faticoso



FINO AD ESAURIMENTO! SP 92 TC-E

24,1 cm³ • 0,9 kW / 1,2 CV • 5,6 kg[Ⓞ]

Abbacchiatore ultra-leggero con pettine per olive e piccoli frutti. Motore STIHL 2-MIX, sistema antivibrante STIHL, avviamento STIHL ErgoStart, leva di comando con funzione di carico parziale STIHL ECOSPEED, tracolla, velocità del pettine regolabile, lunghezza totale 231 cm.



Codice 4259 011 0705

1.399,00 €



I prezzi riportati in questo catalogo sono aggiornati al 1° gennaio 2024. STIHL si riserva il diritto di modificare i prezzi di vendita suggeriti. I prezzi aggiornati sono disponibili su stihl.it.

C = Dotazione comfort Prezzi consigliati dal produttore, non vincolanti, in Euro
E = STIHL ErgoStart
T = Asta divisibile Ⓞ Peso senza carburante, completo



SP 45241,6 cm³ • 2,0 kW / 2,7 CV • a partire da 14,1 kg^①

Potente scuotitore con gancio per la raccolta di olive e piccoli frutti. Con sistema antivibrante STIHL, motore STIHL 2-MIX, STIHL ElastoStart e tracolla. Disponibile in tre diverse lunghezze.

TRACCOLLA
INCLUSA

SP 452 con 1,86 m Asta
Codice VB01 200 0010

1.999,00 €

SP 452 con 2,26 m Asta
Codice VB01 200 0011

2.029,00 €

SP 452 con 2,60 m Asta
Codice VB01 200 0012

2.059,00 €**SP 482**45,6 cm³ • 2,2 kW / 3,0 CV • a partire da 14,1 kg^①

Scuotitore speciale per olive e piccoli frutti con gancio per impiego professionale. Sistema antivibrante STIHL, motore STIHL 2-MIX, STIHL ElastoStart e tracolla. Disponibile in tre diverse lunghezze.

TRACCOLLA
INCLUSA

SP 482 con 1,86 m Asta
Codice VB01 200 0008

2.109,00 €

SP 482 con 2,26 m Asta
Codice VB01 200 0009

2.139,00 €

SP 482 con 2,60 m Asta
Codice VB01 200 0013

2.169,00 €**NOVITÀ****SPA 130**36 V • 2,6 kg^②

APIL
SYSTEM
AP 500 S

Abbacchiatore a batteria leggero e potente per la raccolta professionale, principalmente di olive, ma anche di mandorle o noci. Cavo di collegamento con il massimo grado di libertà per l'utente, asta corta e rigida per movimenti precisi in chioma. Pettine con otto denti in carbonio e movimento simmetrico per una maggiore efficienza di raccolta. Regolazione della velocità in tre fasi, a seconda del grado di maturazione del frutto. Vano motore leggero in magnesio e peso ridotto per il massimo comfort operativo.



SPA 130 senza batteria e caricabatteria
Codice VA02 011 0700

899,00 €**NOVITÀ****SPA 140**36 V • 3,2 kg^②

APIL
SYSTEM
AP 500 S

Potente abbacchiatore a batteria per la raccolta professionale di olive, mandorle o noci. Cavo di collegamento con il massimo grado di libertà per l'utente, asta telescopica professionale per movimenti precisi anche su chiome alte e ramificate. Pettine con otto denti in carbonio e movimento simmetrico per una maggiore efficienza di raccolta. Regolazione della velocità in tre fasi, a seconda del grado di maturazione del frutto. Vano motore leggero in magnesio e peso ridotto per il massimo comfort operativo.



SPA 140 senza batteria e caricabatteria
Codice VA02 011 0701

999,00 €

ACCESSORI E PARTI PER ABBACCHIATORI E SCUOTITORI

- Attrezzi combinabili per svariate applicazioni
- Prolunga asta per facilitare il lavoro
- Sistema di trasporto confortevole



SISTEMA SPALLEGGIATO RTS

Per un utilizzo prolungato. Regolabile in base alla statura, consente di lavorare in modo ergonomico e senza stancarsi. Adatto per potatori: HT 135, HTA 66, HTA 86, HTA 135; motori Kombi con HT-KM oder HL-KM 145°: KM 56 RC-E, KM 94 RC-E, KM 111 R, KM 131 R, KMA 135 R; tagliasiepi allungato: HL 94 C-E, HLA 66, HLA 86, HLA 135, HLE 71. Non utilizzabile con: KMA 130 R, HL 94 KC-E e HLE 71 K.

Codice **0000 790 4400** **159,00 €**



SERVICE KIT

Con il Service Kit per abbacchiatori e scuotitori STIHL, è possibile eseguire autonomamente una semplice manutenzione. Il kit comprende una candela, un filtro carburante e un filtro dell'aria. Oltre a preservare i componenti dell'attrezzatura da impurità e danni, la manutenzione standard proattiva e regolare prolunga la durata dell'attrezzatura nel tempo. Ad eccezione della chiave combinata, già in dotazione con l'attrezzatura STIHL, non sono necessari altri utensili per la manutenzione.

Service Kit 21 per SP 400, SP 401, SP 450, SP 451, SP 481
Codice **4134 007 4101** **17,90 €**

Service Kit 27 per SP 452, SP 482
Codice **4147 007 4101** **17,90 €**

Service Kit 28 per SP 92, KM 94
Codice **4149 007 4101** **16,90 €**



Codice

Prezzi consigliati dal produttore, non vincolanti, in Euro

RACCOGLITORI SPECIALI A MISCELA				Cilindrata (cm³)	Potenza (kW / CV)	Tensione nominale (V)	Peso (kg)	Livello di pressione acustica [Ⓞ] (dB(A))	Livello di potenza sonora [Ⓞ] (dB(A))	Valore delle vibrazioni a sinistra / a destra [Ⓞ] (m/s²)	STIHL Motor (2-MIX / 4-MIX [Ⓞ]) / sistema a batterie STIHL	Lunghezza totale (cm)	Sistema antivibrante STIHL	STIHL ElastoStart	STIHL ErgoStart	Tracolla
SP 92 TC-E	4259 011 0705	1.399,00		24,1	0,9 / 1,2	-	5,6 [Ⓞ]	90	105	6,6 / 6,1	2-MIX	231	•	-	•	•
SP 452 (1,86 m Asta)	VB01 200 0010	1.999,00		41,6	2,0 / 2,7	-	14,1 [Ⓞ]	98	112	8,0 / 5,5	2-MIX	278	•	•	-	•
SP 452 (2,26 m Asta)	VB01 200 0011	2.029,00		41,6	2,0 / 2,7	-	14,3 [Ⓞ]	98	112	8,0 / 4,0	2-MIX	318	•	•	-	•
SP 452 (2,60 m Asta)	VB01 200 0012	2.059,00		41,6	2,0 / 2,7	-	14,4 [Ⓞ]	98	112	11,0 / 5,0	2-MIX	352	•	•	-	•
SP 482 (1,86 m Asta)	VB01 200 0008	2.109,00		45,6	2,2 / 3,0	-	14,1 [Ⓞ]	98	112	8,0 / 5,5	2-MIX	278	•	•	-	•
SP 482 (2,26 m Asta)	VB01 200 0009	2.139,00		45,6	2,2 / 3,0	-	14,3 [Ⓞ]	98	112	8,0 / 4,0	2-MIX	318	•	•	-	•
SP 482 (2,60 m Asta)	VB01 200 0013	2.169,00		45,6	2,2 / 3,0	-	14,4 [Ⓞ]	98	112	11,0 / 5,0	2-MIX	352	•	•	-	•
RACCOGLITORE SPECIALE A BATTERIA																
SPA 130	NOVITÀ	VA02 011 0700	899,00	-	-	36	2,6 [Ⓞ]	80	93	13,0 / 13,0	Sistema AP	220	-	-	-	-
SPA 140	NOVITÀ	VA02 011 0701	999,00	-	-	36	3,2 [Ⓞ]	77 - 79 [Ⓞ]	93	9,1 - 18,5 [Ⓞ]	Sistema AP	184 - 242	-	-	-	-

• Di serie
 Ⓞ Valore K secondo RL 2006 / 42 / EG = 2,5 dB(A)
 Ⓞ Valore K secondo RL 2006 / 42 / EG = 2 m/s²
 Ⓞ Fino ad esaurimento! Ⓞ Peso senza carburante, completo

Ⓞ Peso senza batteria
 Ⓞ Range di valori dall'asta ritratta all'asta alla massima estensione





PULIZIA E ORDINE



SOFFIATORI



ASPIRATORI-TRITURATORI



SPAZZATRICI



IDROPULTRICI



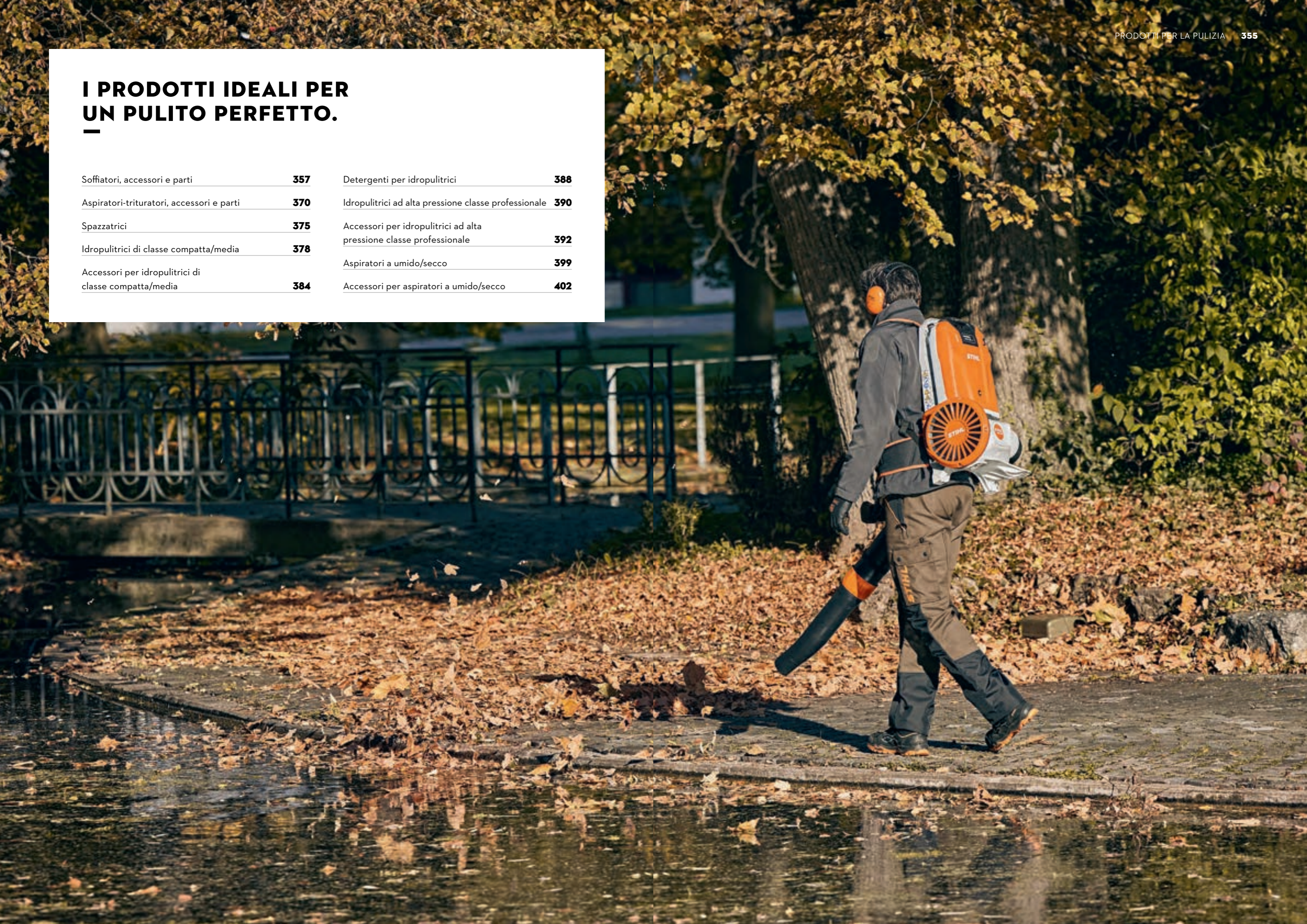
ASPIRATORI A UMIDO/A SECCO



BIOTRITURATORI DA GIARDINO

I PRODOTTI IDEALI PER UN PULITO PERFETTO.

Soffiatori, accessori e parti	357	Detergenti per idropulitrici	388
Aspiratori-trituratori, accessori e parti	370	Idropulitrici ad alta pressione classe professionale	390
Spazzatrici	375	Accessori per idropulitrici ad alta pressione classe professionale	392
Idropulitrici di classe compatta/media	378	Aspiratori a umido/secco	399
Accessori per idropulitrici di classe compatta/media	384	Accessori per aspiratori a umido/secco	402



SOFFIATORI NEL DETTAGLIO



TECNOLOGIA

01 STIHL ELASTOSTART

Uno speciale ammortizzatore nell'impugnatura di accensione riduce i contraccolpi all'avvio. Muscoli e articolazioni sono protetti grazie all'avviamento uniforme.

02 FILTRO HD2

Protegge il motore anche dalla polvere più sottile, prolungandone la vita utile. Grazie al materiale speciale, il filtro si può lavare facilmente, ad es. con STIHL VarioClean e acqua calda.

COMFORT

04 SISTEMA ANTIVIBRANTE STIHL

Maggiore comfort di utilizzo grazie agli elementi ammortizzanti che riducono la trasmissione delle oscillazioni del motore a mani e braccia.

05 GRILLETTO DI ACCELERAZIONE BLOCCABILE E TASTO STOP

La leva gas si può bloccare nella posizione di pieno regime. Basta una breve pressione del pollice per spegnere il motore. La macchina è quindi automaticamente pronta per il riavvio.

Tenete presente che non tutti i prodotti sono dotati delle caratteristiche qui indicate. In questa pagina sono descritte solo quelle principali. Trovate ulteriori spiegazioni e avvertenze da pagina 538 e in internet nel sito stihl.it.

SOFFIATORI A MISCELA

- Per l'impiego in ambiente domestico, imprese condominiali, ambito paesaggistico e comunale
- Per uso a mano e spalleggiato
- Potenti ed efficienti
- Grande comodità di lavoro



BG 56

13 N[Ⓢ] • 4,1 kg[Ⓢ]

Per rimuovere rapidamente le foglie e l'erba tagliata dalle superfici. Bocchetta tonda, tasto di arresto.

Codice 4241 011 1750

339,00 €



BG 86

15 N[Ⓢ] • 4,4 kg[Ⓢ]

Per pulire grandi superfici da foglie ed erba, grazie al filtro HD2 adatto anche per l'uso in ambienti molto polverosi. Bocchetta tonda, bocchetta piatta, sistema antivibrante STIHL, ElastoStart STIHL, leva gas bloccabile con tasto Stop.

Codice 4241 011 1753

479,00 €



I prezzi riportati in questo catalogo sono aggiornati al 1° gennaio 2024. STIHL si riserva il diritto di modificare i prezzi di vendita suggeriti. I prezzi aggiornati sono disponibili su stihl.it.

Prezzi consigliati dal produttore, non vincolanti, in Euro

Ⓢ La forza è indicata in Newton (N) per confrontare la potenza dei soffiatori.

Ⓢ Peso senza carburante, completo



**BR 200**12 N[⊕] - 5,7 kg[⊕]

Modello compatto e molto leggero. Sistema antivibrante STIHL, facile avviamento, leva gas bloccabile con tasto di arresto, manico per il trasporto.

Codice 4241 011 1605

539,00 €**BR 430**26 N[⊕] - 10,2 kg[⊕]

Potente soffiatore per eliminare comodamente erba tagliata e potatura di siepi, foglie o immondizia da grandi superfici. Impugnatura morbida, sistema antivibrante STIHL, larghi spallacci, STIHL ElastoStart, facile avviamento, leva gas bloccabile con tasto di arresto, manico per il trasporto.

Codice 4244 011 1620

715,00 €

VARIANTE SILENZIOSA

BR 50022 N[⊕] - 10,4 kg[⊕]

Soluzioni attive come il motore STIHL 4 MIX[®] e passive come il silenziatore integrato riducono sensibilmente la rumorosità. Pertanto ottimale per lavorare superfici in zone sensibili al rumore. Impugnatura morbida, sistema antivibrante STIHL, larghi spallacci ergonomici, leva gas bloccabile con tasto di arresto, manico per il trasporto.

Codice 4282 200 0020

845,00 €**BR 700**35 N[⊕] - 10,9 kg[⊕]

Soffiatore estremamente potente con getto estremamente efficace. Regolazione posizione impugnatura senza uso di utensili e tubo di soffiaggio telescopico. Sistema antivibrante STIHL, motore STIHL 4-MIX[®]. Larghi spallacci ergonomici, cinturone, leva gas bloccabile con tasto di arresto, manico per il trasporto. In caso di utilizzo prolungato con bocchetta curva si consiglia l'impiego dell'impugnatura a manubrio (opzionale).

Codice 4282 200 0021

955,00 €**BR 350**17 N[⊕] - 10,1 kg[⊕]

Affidabile modello base per professionisti. Sistema antivibrante STIHL, facile avviamento, leva gas bloccabile con tasto di arresto, manico per il trasporto.

Codice 4244 011 1600

669,00 €

AVVIAMENTO TRAMITE PULSANTE

BR 450 C-EF28 N[⊕] - 11,5 kg[⊕]

Soffiatore particolarmente potente con STIHL ElettroStart per riavviarlo direttamente senza toglierlo dalle spalle. Accensione supplementare con STIHL ErgoStart per l'avvio a temperature inferiori a 0°C. Impugnatura morbida, sistema antivibrante STIHL, larghi spallacci, facile avviamento, leva del gas bloccabile con tasto di arresto, manico per il trasporto, tubo di soffiaggio telescopico, regolazione posizione impugnatura senza uso di utensili.

Codice 4244 011 1632

875,00 €

Altre versioni:

BR 450 4244 011 1635

765,00 €**BR 600**32 N[⊕] - 10,3 kg[⊕]

Soffiatore estremamente potente con getto estremamente efficace. Impugnatura morbida, sistema antivibrante STIHL, motore STIHL 4 MIX[®], larghi spallacci ergonomici, cinturone, leva gas bloccabile con tasto di arresto, manico per il trasporto. In caso di utilizzo prolungato con bocchetta curva si consiglia l'impiego dell'impugnatura a manubrio (opzionale).

Codice 4282 200 0022

895,00 €**BR 800 C-E**41 N[⊕] - 11,7 kg[⊕]

Il più potente soffiatore della gamma STIHL. Comodo avviamento laterale per riavviarlo direttamente senza toglierlo dalle spalle. Regolazione della posizione di impugnatura senza l'ausilio di utensili e tubo di soffiaggio telescopico con regolazione continua. Impugnatura morbida, sistema antivibrante STIHL, larghi spallacci ergonomici, cinturone, passante pettorale, motore STIHL 4-MIX[®], facile logica di avviamento, leva gas bloccabile a regolazione continua con tasto di arresto, manico per il trasporto.

Codice 4283 011 1603

1.019,00 €**CARBURANTI E LUBRIFICANTI ADATTI**SI TROVANO A PARTIRE DA **PAGINA 424**

Prezzi consigliati dal produttore, non vincolanti, in Euro

C = Dotazione comfort
E = STIHL ErgoStart
F = Avviamento elettrico STIHL

⊕ La forza è indicata in Newton (N) per confrontare la potenza dei soffiatori
⊙ Peso senza carburante, completo



SOFFIATORI A BATTERIA

- Ideali per lavori di pulizia in zone sensibili al rumore come ospedali, asili e quartieri residenziali
- I soffiatori più silenziosi della nostra gamma
- Senza cavo e senza gas di scarico

BGA 60 IL PIÙ POTENTE SOFFIATORE A BATTERIA DEL SISTEMA AK

36 V • 15 N[Ⓢ] • 2,3 kg[Ⓢ]

Ideale per soffiare foglie secche o bagnate, cartacce e altri rifiuti in ambiente domestico.

BGA 60 senza batteria e caricabatteria
Codice **BA04 011 5900** **199,00 €**

Set BGA 60 con AK 30 S e AL 101 **RISPARMIO 58,00 €**[Ⓢ]
Codice **BA04 011 5940** **369,00 €**



IMPOSTAZIONE VARIABILE DELLA POTENZA DI SOFFIAGGIO

A seconda del tipo di impiego, la potenza di soffiaggio può essere regolata in modo continuo. La modalità boost fornisce a BGA 60 fino al 60% in più di potenza di soffiaggio rispetto a BGA 57.

FACILE REGOLAZIONE DELLA LUNGHEZZA DEL TUBO DI SOFFIAGGIO

Il tubo di soffiaggio può essere allungato di un massimo di 16 cm in modo rapido e semplice, senza l'impiego di utensili.

PROTEZIONE DALL'USURA

L'anello di metallo protegge l'ugello tondo da danni e usura.

OPERAZIONI EFFICIENTI DAL PUNTO DI VISTA ENERGETICO

L'elettronica EC garantisce che l'elettromotore sia costantemente alimentato con la potenza adeguata alla batteria.



BGA 45

18 V • 5 N[Ⓢ] • 2,2 kg[Ⓢ]

Soffiatore a batteria leggerissimo, adatto per la pulizia di piccole superfici vicino casa. Bocchetta tonda, batteria agli ioni di litio integrata (45 Wh) con indicazione dello stato di carica. Tempo di carica della batteria 210 min/300 min (80%/100%).

Codice **4513 011 5900** **129,00 €**



BGA 57

36 V • 9 N[Ⓢ] • 2,3 kg[Ⓢ]

Soffiatore a batteria comodo e silenzioso. Per soffiare foglie, erba, cartacce e altri rifiuti vicino a casa. Bocchetta tonda, impugnatura morbida e tubo di soffiaggio regolabile su tre lunghezze. È disponibile come accessorio una bocchetta piatta per una velocità dell'aria superiore.

BGA 57 senza batteria e caricabatteria
Codice **4523 011 5960** **129,00 €**

Set BGA 57 con AK 20 e AL 101 **RISPARMIO 48,00 €**[Ⓢ]
Codice **4523 011 5970** **269,00 €**

Set BGA 57 con 2 x AK 20 e AL 101 **RISPARMIO 57,00 €**[Ⓢ]
Codice **4523 200 0031** **399,00 €**



BGA 86

36 V • 15 N[Ⓢ] • 2,8 kg[Ⓢ]

Soffiatore a batteria comodo da usare e potente, destinato all'impiego professionale soprattutto in aree residenziali, come parchi giochi e parcheggi. Rimuove fogliame, materiale tagliato e sporco. Bocchetta tonda, impugnatura morbida, tubo di soffiaggio regolabile su tre lunghezze, potenza di soffiaggio variabile. È disponibile come accessorio una bocchetta piatta per una velocità dell'aria superiore.

BGA 86 senza batteria e caricabatteria
Codice **BA02 011 5900** **319,00 €**



BGA 100

36 V • 17 N[Ⓢ] • 2,5 kg[Ⓢ]

Soffiatore a batteria particolarmente silenzioso, leggero e molto potente per uso professionale, soprattutto nei centri urbani e in zone sensibili al rumore. Bocchetta rotonda, impugnatura morbida, quattro livelli di potenza inclusa la funzione boost, tubo di soffiaggio regolabile in lunghezza a tre livelli, occhio per fissaggio (accessori). Disponibile come accessorio una bocchetta piatta per una velocità dell'aria superiore. Funzionamento a batteria tramite cavo di collegamento, cinghia batteria, sistema di trasporto AP o batteria a zaino AR L (vedere pagina 57).

BGA 100 senza batteria e caricabatteria
Codice **4866 011 5900** **449,00 €**

Prezzi consigliati dal produttore, non vincolanti, in Euro

Ⓢ La forza è indicata in Newton (N) per confrontare la potenza dei soffiatori.
Ⓢ Peso batteria inclusa
Ⓢ Peso senza batteria

Ⓢ Spiegazione dei simboli a pagina 538
Ⓢ Prezzo vantaggioso del set rispetto all'acquisto di singole componenti



APIII
SYSTEM
AR 3000 L

BGA 20036 V • 21 N[Ⓢ] • 3,2 kg[Ⓢ]

**INCL. SISTEMA DI
TRASPORTO COMFORT**



BGA 200 senza batteria e caricabatteria, incl. sistema di trasporto comfort
Codice **BA01 200 0000** **629,00 €**

BGA 200 senza batteria, caricabatteria e sistema di trasporto comfort
Codice **BA01 011 5900** **569,00 €**

Soffiatore a batteria particolarmente potente per l'utilizzo professionale nei centri urbani e nelle aree sensibili al rumore. Quale attrezzatura versatile 2-in-1, può essere utilizzato portato a mano per lavorare in spazi stretti e ridotti oppure può essere fissato al sistema di trasporto comfort per lavorare su grandi superfici o per lavori prolungati. Il passaggio dal trasporto manuale a quello con supporto è molto rapido e semplice. Anche in caso di forti correnti d'aria, la particolare forma curva del BGA 200 riduce sensibilmente le forze di rotazione e ribaltamento, alleviando così la tensione sul polso. La seconda impugnatura e il blocco acceleratore assicurano un comfort supplementare. Premendo un pulsante la lunghezza del tubo di soffiaggio può essere regolata facilmente in base alle diverse necessità come ad esempio la pulizia degli angoli. Il sistema di trasporto comfort di serie è fissato al cinturone in vita delle batterie a zaino AR L.

BGA 300

IL NOSTRO PIÙ POTENTE SOFFIATORE
PROFESSIONALE A BATTERIA



ACCESSORI:
NOVITÀ
**ADATTATORE
PER DOPPIO
VANO BATTERIE
ADA 1000**



vedi pagina 366



APIII
SYSTEM
AR 3000 L

36 V • 26 N[Ⓢ] • 7,4 kg[Ⓢ]

Il soffiatore a batteria più potente di STIHL per applicazioni professionali in aree sensibili al rumore. Alta velocità del flusso d'aria per una rapida rimozione delle foglie bagnate e pesanti. Particolarmente silenzioso grazie all'esclusivo STIHL Noise Reduction System. Regolazione variabile della forza di soffiaggio tramite quattro livelli di potenza, incluso il boost. Regolazione rapida della lunghezza del tubo di soffiaggio e della posizione dell'impugnatura. Sistema di trasporto ergonomico con cinturone. Compatibile con le batterie AR L a zaino e con il nuovo adattatore per doppio vano batteria ADA 1000 con un massimo di due batterie AP. Batteria a zaino AR L, batterie ADA 1000 e AP non incluse nella fornitura. Predisposizione per Smart Connector 2 A nel corpo del dispositivo.

BGA 300 senza batteria e caricabatteria
Codice **BA03 011 5910** **869,00 €**

Prezzi consigliati dal produttore, non vincolanti, in Euro

Ⓢ La forza è indicata in Newton (N) per confrontare la potenza dei soffiatori.

Ⓢ Peso senza batteria

Ⓢ Spiegazione dei simboli a pagina 538

BATTERIA E SOFFIATORE SEMPRE SOTTO CONTROLLO. CON STIHL CONNECTED

Lo STIHL Smart Connector 2 A, disponibile come accessorio, può essere fissato in una posizione predisposta nella scocca ed essere collegato all'elettronica dell'attrezzo, in modo che BGA 300 possa essere facilmente integrato in STIHL connected. I dati di esercizio rilevanti, come l'autonomia e il numero di giri, vengono registrati durante l'utilizzo e trasmessi tramite Bluetooth® all'app STIHL connected o alla STIHL connected box e da lì al cloud di STIHL. Sia nel portale STIHL connected che nell'app STIHL connected i dati di BGA 300 e degli altri attrezzi dotati di STIHL Smart Connector sono quindi disponibili per analisi dettagliate e un'efficiente pianificazione dell'utilizzo. Smart Connector sono quindi disponibili per analisi dettagliate e un'efficiente pianificazione dell'utilizzo. Grazie all'interfaccia Bluetooth integrata le batterie AR 2000 L, AR 3000 L e AP 500 S (utilizzate con BGA 300 in combinazione con il nuovo adattatore per doppio slot batteria ADA 1000) possono essere comodamente gestite anche in STIHL connected



Ulteriori informazioni su STIHL connected sono disponibili da pagina 22;
lo Smart Connector 2 A è riportato a pagina 423.

**SEMPRE LA GIUSTA POTENZA CON LA
PRESSIONE DI UN PULSANTE**

Per una gestione ottimale dell'energia è possibile adattare rapidamente e facilmente la potenza di soffiaggio alle operazioni richieste, tramite quattro livelli di potenza predefiniti, compresa la modalità boost, selezionabili dall'impugnatura di comando con indicatore a LED.

MASSIMO COMFORT

Il sistema di trasporto ergonomico con spallacci e cinturone di alta qualità garantisce un elevato comfort di lavoro.

**ALL'ALTEZZA DI OGNI
COMPITO**

Grazie allo sgancio rapido la lunghezza del tubo di soffiaggio può essere facilmente regolata a seconda del contesto (es. pulizia degli angoli).

UNICO: STIHL NOISE REDUCTION SYSTEM

L'innovativa tecnologia riduce le emissioni acustiche per i residenti e i passanti in tre modalità: 1. Riduzione del volume a un massimo di 94 dB(A). 2. Livello sonoro più piacevole. 3. I picchi di rumore nel punto di ingresso della turbina sono notevolmente ridotti, così che attorno all'attrezzo, ossia a 360°, si possono raggiungere emissioni sonore contenute in modo uniforme.

GRANDE VERSATILITÀ

La scelta è tra leggerezza e autonomia. Con il nuovo adattatore per doppio vano batteria ADA 1000, è possibile utilizzare batterie AP a un peso inferiore. Per tempi di funzionamento più lunghi, sono disponibili le nostre batterie AR L a zaino.



SOFFIATORI ELETTRICI

- Per uso privato attorno all'abitazione
- Ideali per uso prolungato in aree domestiche
- Basso livello di rumorosità
- Con efficace getto d'aria



BGE 71

230 V • 1,1 kW • 9 N[Ⓢ] • 3,0 kg[Ⓢ]

Per pulire superfici piccole o medie vicino a casa. Bocchetta piatta, fermacavo, si può montare il dispositivo di aspirazione e utilizzarlo come aspiratore-tritratore.

Codice **4811 011 1544** **129,00 €**



BGE 81

230 V • 1,4 kW • 12 N[Ⓢ] • 3,3 kg[Ⓢ]

Per la pulizia di grandi superfici vicino casa. Bocchetta piatta, impugnatura morbida, regolazione continua della velocità, pulsante per bloccare la potenza del getto, fermacavo, si può montare il dispositivo di aspirazione e utilizzarlo come aspiratore-tritratore.

Codice **4811 011 1552** **179,00 €**



IL CONSIGLIO PER I PROFESSIONISTI


È possibile convertire in maniera semplice il soffiatore elettrico in un aspiratore-tritratore, grazie al quale il fogliame aspirato viene sminuzzato e raccolto in un sacco di aspirazione. Se possibile si consiglia di spargere il fogliame sminuzzato, utilizzandolo come pacciamatura. Potrete semplicemente aggiungere il nostro kit di aspirazione per i soffiatori elettrici, che trovate sulla pagina destra.

Prezzi consigliati dal produttore, non vincolanti, in Euro

Ⓢ La forza è indicata in Newton (N) per confrontare la potenza dei soffiatori.
Ⓢ Peso senza cavo

SOFFIATORI, ACCESSORI E PARTI

- Per eseguire semplici manutenzioni standard
- Per ampliare le possibilità d'impiego
- Per aumentare il comfort di lavoro



SERVICE KIT

Con il Service Kit per soffiatori e atomizzatori STIHL a miscela, nonché aspiratori-tritratore, è possibile eseguire autonomamente semplici interventi di manutenzione: il kit include una candela, un filtro carburante e un filtro aria. Una manutenzione standard proattiva e regolare può proteggere il dispositivo da sporcizia o danni e aumentarne la durata. Oltre alla chiave combinata, in dotazione con l'attrezzatura STIHL, non sono necessari altri strumenti per la manutenzione.

Service Kit 33 per BG 45, BG 55, 85 SH, 55, SH 85
Codice **4229 007 4100** **12,90 €**

Service Kit 36 per BG 56, BG 66, BG 86 (codice < 290821925), SH 56, SH 86 (codice < 290657469)
Codice **4241 007 4100** **12,90 €**

Service Kit 37 per BG 86 (codice > 290871694), SH 86 (codice > 291051831)
Codice **4241 007 4101** **19,90 €**

Service Kit 38 per BR 350, BR 430, BR 450, SR 430, SR 450
Codice **4244 007 4100** **23,90 €**

Service Kit 39 per BR 500, BR 600, BR 700
Codice **4282 007 4100** **25,90 €**

Service Kit 40 per BR 800
Codice **4283 007 4101** **17,90 €**

SET PER ASPIRAZIONE

Per convertire il soffiatore in aspiratore-tritratore.



Per BG 56 e BG 86
Codice **4241 700 2200** **119,00 €**



SISTEMA DI TRASPORTO COMFORT



Il sistema di trasporto comfort permette di utilizzare BGA 200 in due modalità: trasporto a mano o fissaggio nell'alloggiamento laterale lungo il corpo. Il passaggio semplice e rapido da una modalità all'altra agevola notevolmente le operazioni, specie in caso di utilizzo prolungato. Il sistema di trasporto comfort è utilizzabile solo in combinazione con un sistema di supporto per batterie a zaino AR L. Non utilizzabile con cintura portabatteria o sistema di trasporto AP. Batterie AR L e sistema di supporto per batterie AR L non inclusi.

Per BGA 200
Codice **BA01 490 0400** **85,50 €**

CINTURONI

Distribuiscono uniformemente il peso dell'attrezzatura sui fianchi. Con morbida imbottitura.



Per BR 350, BR 430 e BR 450
Codice **4203 710 9102** **33,70 €**

Per BR 500
Codice **4282 710 9101** **33,70 €**

PASSANTE PETTORALE

Per una posizione stabile delle bretelle.



Per BR 200, BR 350, BR 430, BR 450, BR 500, BR 600, BR 700 e BGA 300
Codice **0000 790 7700** **9,80 €**

SET SUPPORTI IMBOTTITI

Imbottitura d'appoggio con adattatore per cintura per fissare l'imbottitura alla cintura batteria con tracolla, al sistema di supporto AP o AR L. Non adatto in combinazione con il sistema di cinture modulari.



Per BGA 100, KMA 135 R, FSA 130, FSA 130 R, FSA 200 R, FSA 200, FSA 135, FSA 135 R e RGA 140
Codice **0000 007 1045** **30,80 €**

SET PER LA PULIZIA DELLE GRONDAIE

Per rimuovere sporcizia e foglie. Tubo soffiante lungo ca. 3 m.



Per BG 56, BG 66, BG 86, BGE 71 e BGE 81
Codice **4241 007 1003** **73,50 €**

IMPUGNATURA A DUE MANI

Ripartisce su entrambe le braccia la spinta all'indietro. Particolarmente consigliabile quando si utilizzano bocchette curve.



Per BR 350, BR 430, BR 450, BR 500, BR 600, BR 700, BR 800 e BGA 300
Codice **4282 790 1700** **97,50 €**

SISTEMA DI SOSTEGNO CON TRACOLLA

Tracolla per BGA 85 per un lavoro poco faticoso. Grazie a diversi occhielli di aggancio si ottiene un bilanciamento perfetto, sia con batteria AP che con AR. Se si utilizza una batteria a zaino AR è necessaria un'ulteriore imbottitura d'appoggio.



Codice **4853 710 9000** **32,90 €**

NOVITÀ ADA 1000

Adattatore per doppio vano batterie per l'utilizzo di due batterie. Commutazione automatica alla seconda batteria quando la prima si scarica. Batterie AP non comprese nella fornitura.



Per BGA 300[Ⓞ] e RMA 765 V
Codice **6909 400 4300** **249,00 €**




	Codice	Prezzi consigliati dal produttore, non vincolanti, in Euro	Forma	Idoneo per il modello	Impiego
BOCCHETTA PIATTA					
	4866 701 8301	16,30	diritta	BGA 57, BGA 86, BGA 100	Facilita l'allontanamento dei residui pesanti o bagnati grazie all'elevata potenza del getto.
	4241 708 6302	13,20	curva	BG 56, BG 86, BGE 71, BGE 81, SHA 56	
	4606 701 8301	13,90	curva	BGA 85	
	4203 701 8300	10,80	curva	BR 350	Consente di lavorare grandi superfici grazie al getto d'aria allargato e parallelo al terreno.
	4282 708 6340	13,20	curva	BR 430, BR 500, BR 600	
	4282 708 6304	23,40	curva	BR 700, BR 800, BGA 300	
BOCCHETTA ROTONDA					
	4244 708 6300	9,20	diritta	BR 350	
	4282 708 6360	8,80	diritta	BR 430	Per un lavoro poco faticoso grazie alla forma dritta.
	4244 708 6301	9,20	diritta	BR 450, BGA 300	
	4282 708 6303	13,90	curva	BR 800	Allunga il tubo di soffiaggio di BR 800 rispetto all'ugello dritto di serie. Per non affaticarsi, si consiglia di utilizzare l'impugnatura a manubrio 4282 790 1700.

Codice

Prezzi consigliati dal produttore,
non vincolanti, in Euro

	Cilindrata (cm ³)	Tensione nominale (V)	Potenza assorbita (kW)	Peso (kg)	Potenza di soffiaggio [Ⓞ] (N)	Max velocità flusso aria (m/s) con bocchetta tonda/piatta	Flusso aria (m ³ /h) con bocchetta tonda/piatta	Livello di pressione acustica [Ⓞ] (dB(A))	Livello di potenza sonora [Ⓞ] (dB(A))	Valore delle vibrazioni a destra [Ⓞ] (m/s ²)	Motore STIHL (2-MIX / 4-MIX [Ⓞ]) / Sistema a batteria STIHL	Bocchetta tonda/piatta	Sistema antivibrante STIHL	STIHL ElastoStart/ErgoStart	Avviamento laterale STIHL	STIHL ElettroStart	Passante pettorale/cinturone	Set per aspirazione	STIHL Smart Connector 2 A		
SOFFIATORI A MISCELA																					
BG 56	4241 011 1750	339,00	27,2	-	-	4,1 [Ⓞ]	13	71/-	700/-	90	104	8,0	2-MIX	●/○	-	○/-	-	-	-/-	○	-
BG 86	4241 011 1753	479,00	27,2	-	-	4,4 [Ⓞ]	15	76/89	755/620	90	104	2,5	2-MIX	●/●	●	●/-	-	-	-/-	○	-
BR 200	4241 011 1605	539,00	27,2	-	-	5,7 [Ⓞ]	12	67/-	680/-	96	103	3,0	2-MIX	●/-	●	-/-	-	-	○/-	-	-
BR 350	4244 011 1600	669,00	63,3	-	-	10,1 [Ⓞ]	17	90/-	740/-	98	106	3,9	2-MIX	●/○	●	-/-	-	-	○/○	-	-
BR 430	4244 011 1620	715,00	63,3	-	-	10,2 [Ⓞ]	26	98/-	850/-	101	108	2,5	2-MIX	●/○	●	●/-	-	-	○/○	-	-
BR 450	4244 011 1635	765,00	63,3	-	-	10,6 [Ⓞ]	28	99/-	1.090/-	102	108	2,5	2-MIX	●/-	●	-/●	-	●	○/○	-	-
BR 450 C-EF	4244 011 1632	875,00	63,3	-	-	11,5 [Ⓞ]	28	99/-	1.090/-	102	109	2,5	2-MIX	●/-	●	-/●	-	●	○/○	-	-
BR 500	4282 200 0020	845,00	64,8	-	-	10,4 [Ⓞ]	22	93/-	925/-	90	100	1,4	4-MIX [Ⓞ]	●/○	●	-/-	-	-	○/○	-	-
BR 600	4282 200 0022	895,00	64,8	-	-	10,3 [Ⓞ]	32	106/-	1.150/-	100	108	1,8	4-MIX [Ⓞ]	●/○	●	-/-	-	-	○/●	-	-
BR 700	4282 200 0021	955,00	64,8	-	-	10,9 [Ⓞ]	35	88/-	1.550/-	101	109	2,5	4-MIX [Ⓞ]	●/○	●	-/-	-	-	○/●	-	-
BR 800 C-E	4283 011 1603	1.019,00	79,9	-	-	11,7 [Ⓞ]	41	97/-	1.700/-	104	112	3,5	4-MIX [Ⓞ]	●/-	●	-/●	●	-	●/●	-	-
SOFFIATORI A BATTERIA																					
BGA 45	4513 011 5900	129,00	-	18	-	2,2 [Ⓞ]	5	44/-	420/-	76	87	3,2	Linea AI	●/-	-	-/-	-	-	-/-	-	-
BGA 57	4523 011 5960	129,00 [Ⓞ]	-	36	-	2,3 [Ⓞ]	9	55/60	620/560	79	90	0,6	Sistema AK	●/○	-	-/-	-	-	-/-	-	-
Set BGA 57 con AK 20 + AL 101	4523 011 5970	269,00	-	36	-	3,5 [Ⓞ]	9	55/60	620/560	79	90	0,6	Sistema AK	●/○	-	-/-	-	-	-/-	-	-
Set BGA 57 con 2 × AK 20 + AL 101	4523 200 0031	399,00	-	36	-	3,5 [Ⓞ]	9	55/60	620/560	79	90	0,6	Sistema AK	●/○	-	-/-	-	-	-/-	-	-
BGA 60	BA04 011 5900	199,00 [Ⓞ]	-	36	-	2,3 [Ⓞ]	15 [Ⓞ]	69 [Ⓞ] /-	780 [Ⓞ] /-	76	89	1,2	Sistema AK	●/-	-	-/-	-	-	-/-	-	-
Set BGA 60 con AK 30 + AL 101	BA04 011 5940	369,00	-	36	-	3,5 [Ⓞ]	15 [Ⓞ]	69 [Ⓞ] /-	780 [Ⓞ] /-	76	89	1,2	Sistema AK	●/-	-	-/-	-	-	-/-	-	-
BGA 86	BA02 011 5900	319,00 [Ⓞ]	-	36	-	2,8 [Ⓞ]	15	69/76	780/710	79	90	0,5	Sistema AP	●/○	-	-/-	-	-	-/-	-	-
BGA 100	4866 011 5900	449,00 [Ⓞ]	-	36	-	2,5 [Ⓞ]	17 [Ⓞ]	75 [Ⓞ] /81	840 [Ⓞ] /760	80	90	0,9	Sistema AP	●/○	-	-/-	-	-	-/-	-	-
BGA 200	BA01 200 0000	629,00 [Ⓞ]	-	36	-	3,2 [Ⓞ]	21 [Ⓞ]	84 [Ⓞ] /-	940 [Ⓞ] /-	80	91	0,7	Sistema AP	●/-	-	-/-	-	-	-/-	-	-
BGA 200	BA01 011 5900	569,00 [Ⓞ]	-	36	-	3,2 [Ⓞ]	21 [Ⓞ]	84 [Ⓞ] /-	940 [Ⓞ] /-	80	91	0,7	Sistema AP	●/-	-	-/-	-	-	-/-	-	-
BGA 300	BA03 011 5910	869,00 [Ⓞ]	-	36	-	7,4 [Ⓞ]	26 [Ⓞ]	86 [Ⓞ] /-	970 [Ⓞ] /-	84	94	0,2	Sistema AP	●/○	-	-/-	-	-	○/●	-	○
SOFFIATORI ELETTRICI																					
BGE 71	4811 011 1544	129,00	-	230	1,1	3,0 [Ⓞ]	9	-/70	-/485	85	100	1,0	-	-/●	-	-/-	-	-	-/-	○	-
BGE 81	4811 011 1552	179,00	-	230	1,4	3,3 [Ⓞ]	12	-/82	-/565	89	103	4,1	-	-/●	-	-/-	-	-	-/-	○	-

● Di serie
○ Da montare
(accessorio)C = Dotazione comfort
E = STIHL ErgoStart
F = Avviamento elettrico STIHLⓄ La forza è indicata in Newton (N) per confrontare la potenza dei soffiatori.
Ⓞ Valore K secondo RL 2006/42/EG = 2,0 dB(A)
Ⓞ Valore K secondo RL 2006/42/EG = 2 m/s²Ⓞ Peso senza carburante, completo
Ⓞ Peso batteria inclusa
Ⓞ Peso senza batteriaⓄ Peso batteria inclusa, senza caricatore
Ⓞ Peso senza cavoⓄ In accelerazione
Ⓞ Prezzo senza batteria e senza caricatore

ASPIRATORI-TRITURATORI, ACCESSORI E PARTI

- Per lavori vari di triturazione e soffiaggio, ad es. per rimuovere e tritare foglie ed erba tagliata
- Per l'impiego in ambiente domestico e per imprese di pulizie
- Tutti gli aspiratori-trituratorini sono utilizzabili anche come soffiatori



SH 56
27,2 cm³ • 5,4 kg^①

Ideale per pulire superfici di media grandezza. Regolazione continua del numero di giri, bocchetta tonda.

Codice **4241 011 0928** **419,00 €**



SH 86
27,2 cm³ • 5,8 kg^①

Ideale per pulire grandi superfici. Regolazione continua della velocità, ugello tondo, ugello piatto, pulsante di bloccaggio, STIHL ElastoStart, sistema antivibrazione STIHL, filtro HD2.

Codice **4241 011 0932** **539,00 €**



CARBURANTI E LUBRIFICANTI ADATTI

SI TROVANO A PARTIRE DA **PAGINA 424**



BATTERIE ADATTE E ALTRI ACCESSORI

SI TROVANO A PARTIRE DA **PAGINA 77**

Prezzi consigliati dal produttore, non vincolanti, in Euro

ACCESSORI:
SET SACCO DI RACCOLTA



Vedi pagina 372

INCL. TUBO DI SOFFIAGGIO



SHA 56

36 V • 4,2 kg^②

Pratico attrezzo "2 in 1" per aspirare foglie e residui di potatura di siepi e per soffiare foglie e cartacce. La conversione da aspiratore-tritratore a soffiatore è semplice e non richiede utensili. Ottima ergonomia in entrambe le modalità di lavoro grazie all'impugnatura orientabile con regolazione variabile della velocità. In modalità aspiratore-tritratore, con manico anteriore supplementare, stella tritratrice in metallo e tracolla imbottita. Il sacco di raccolta, attaccato al tubo di aspirazione, offre la massima libertà di movimento grazie al design asimmetrico. Sacco di raccolta spalleggiato disponibile come accessorio. In modalità soffiatore, con ugello tondo e soffiatore regolabile su due stadi. È disponibile come accessorio una bocchetta piatta per una velocità dell'aria superiore.

SHA 56 senza batteria e caricabatteria
Codice **SA02 011 7100**

269,00 €

Set SHA 56 con AK 20 e AL 101
Codice **SA02 200 0005**

RISPARMIO 48,00 €^③
409,00 €



SHE 71

230 V • 1,1 kW • 4,1 kg^②

Ottimale per lavorare vicino a casa. Bocchetta piatta, dispositivo di soffiaggio.

Codice **4811 011 0819** **181,00 €**



SHE 81

230 V • 1,4 kW • 4,5 kg^②

Per grandi superfici e l'area intorno alla casa. Regolazione continua della velocità, blocco acceleratore, impugnatura rivestita in gomma, ugello piatto, dispositivo di soffiaggio.

Codice **4811 011 0840** **224,00 €**



RUOTATE LA MANOPOLA E... SI PARTE!

A prescindere dall'utilizzo come aspiratore-tritratore o soffiatore, l'impugnatura girevole di SHA 56 garantisce un'ergonomia eccellente in entrambe le applicazioni per un maggiore comfort operativo. Con la conversione senza utensili da aspiratore-tritratore a soffiatore – o viceversa – basta ruotare la manopola di 180 gradi e...SHA 56 è già pronto. Il regolatore di velocità variabile sull'impugnatura consente di regolare di continuo la potenza di aspirazione e soffiaggio di SHA 56. Specialmente in modalità aspiratore-tritratore, l'impugnatura supplementare ad angolo dello SHA 56 aumenta il comfort della mano.

① Peso senza carburante, completo

② Peso senza batteria, in modalità di aspirazione

③ Peso senza cavo

④ Spiegazione dei simboli a pagina 538

⑤ Prezzo vantaggioso del set rispetto all'acquisto di singole componenti



SACCO DI RACCOLTA CHE RIDUCE LE EMISSIONI DI POLVERE

45 l. Per applicazioni particolarmente polverose. Per impieghi con SHA 56, selezionare il set sacco di raccolta.



Per SH 56, SH 86, SHA 56, SHE 71 e SHE 81
Codice 4229 708 9701

57,00 €

UGELLO PIATTO CURVO

Grazie al getto d'aria allargato e parallelo al terreno, foglie o sfalci possono essere efficacemente rimossi con l'ugello piatto curvo su aree pianeggianti più estese.



Per SH 56, SH 86, SHA 56, SHE 71 e SHE 81
Codice 4241 708 6302

13,20 €

SET SACCO DI RACCOLTA

45 l. Riduce il peso sull'attrezzo per un funzionamento agevole. Set composto da sacco di raccolta, collettore e adattatore. Il montaggio non richiede utensili.



Per SHA 56
Codice SA02 007 1000

95,50 €

SET PER LA PULIZIA DELLE GRONDAIE

Per eliminare sporcizia e foglie. Tubo soffiante lungo ca. 3 m



Per SH 56, SH 86, SHE 71 e SHE 81
Codice 4241 007 1003

73,50 €



SERVICE KIT

Con il Service Kit per soffiatori e atomizzatori STIHL a miscela, nonché aspiratori-trituratori, è possibile eseguire autonomamente semplici interventi di manutenzione: il kit include una candela, un filtro carburante e un filtro aria. Una manutenzione standard proattiva e regolare può proteggere il dispositivo da sporcizia o danni e aumentarne la durata. Oltre alla chiave combinata, in dotazione con l'attrezzo STIHL, non sono necessari altri strumenti per la manutenzione.

Service Kit 33 per BG 45, BG 55, 85 SH, 55, SH 85
Codice 4229 007 4100 **12,90 €**

Service Kit 36 per BG 56, BG 66, BG 86 (codice < 290821925), SH 56, SH 86 (codice < 290657469)
Codice 4241 007 4100 **12,90 €**

Service Kit 37 per BG 86 (codice > 290871694), SH 86 (codice > 291051831)
Codice 4241 007 4101 **19,90 €**

Codice

Prezzi consigliati dal produttore, non vincolanti, in Euro

Cilindrata (cm³)
Tensione nominale (V)
Potenza assorbita (kW)
Peso (kg), inclusi accessori
Livello di pressione acustica[ⓐ] (dB(A))
Livello di potenza sonora[ⓐ] (dB(A))
Valore delle vibrazioni a sinistra/ a destra[ⓐ] (m/s²)
Motore STIHL (2-MIX/4-MIX[ⓐ]) / Sistema a batterie STIHL
Portata aria (m³/h) come aspiratore

Potenza di soffiaggio[ⓐ] (N)
Max. velocità dell'aria (m/s) con bocchetta tonda/piatta
Portata dell'aria (m³/h) con bocchetta tonda/piatta
Volume del sacco di raccolta (l)
Sistema antivibrante STIHL
STIHL ElastoStart
Bocchetta tonda/piatta
Regolazione continua della velocità
Pompa carburante manuale

ASPIRATORI-TRITURATORI A MISCELA																					
SH 56	4241 011 0928	419,00	27,2	-	-	5,4 [ⓐ]	94	105	9,1/8,0	2-MIX	710	13	71/-	700/-	45	-	o	●/o	●	●	
SH 86	4241 011 0932	539,00	27,2	-	-	5,8 [ⓐ]	93	106	2,5/1,9	2-MIX	770	15	76/89	755/620	45	●	●	●/●	●	●	
ASPIRATORI-TRITURATORI A BATTERIA																					
SHA 56	Modalità aspirazione	SA02 011 7100	269,00 [ⓐ]	-	36	-	4,2 [ⓐ]	83	96	0,8/0,8	Sistema AK	510	-	-	-	40	-	-	-	●	-
	Modalità soffiatore						3,2 [ⓐ]	81	96	1,1 [ⓐ] /-			-	8	47/61	560/490	-	-	-	●/o	●
Set SHA 56 con AK 20 + AL 101	Modalità aspirazione	SA02 200 0005	409,00	-	36	-	5,4 [ⓐ]	83	96	0,8/0,8	Sistema AK	510	-	-	-	40	-	-	-	●	-
	Modalità soffiatore						4,4 [ⓐ]	81	96	1,1 [ⓐ] /-			-	8	47/61	560/490	-	-	-	●/o	●
ASPIRATORI-TRITURATORI ELETTRICI																					
SHE 71	4811 011 0819	181,00	-	230	1,1	4,1 [ⓐ]	85	101	1,2/0,8	-	540	9	-/70	-/485	45	-	-	-/●	-	-	
SHE 81	4811 011 0840	224,00	-	230	1,4	4,5 [ⓐ]	88	103	5,6/2,6	-	610	12	-/82	-/565	45	-	-	-/●	●	-	

Prezzi consigliati dal produttore, non vincolanti, in Euro

- Di serie
- o Da montare (accessorio)

ⓐ Valore K secondo RL 2006/42/EG = 2,0 dB(A)

ⓑ Valore K secondo RL 2006/42/EG = 2 m/s²

ⓒ La forza è indicata in Newton (N) per confrontare la potenza dei soffiatori.

ⓓ Peso senza carburante, completo

ⓔ Peso senza batteria

ⓕ Peso con batteria, senza caricabatteria

ⓖ Peso senza cavo

ⓗ In accelerazione

ⓘ Prezzo senza batteria e senza caricatore



SPAZZATRICI NEL DETTAGLIO



TECNOLOGIA

- 01** GUARNIZIONE A STRISCIA E FILTRO ARIA
Catturano anche le particelle più fini.
- 02** SISTEMA PULENTE STIHL MULTICLEAN
Cattura diversi tipi di sporco, da quello umido e pesante, alle lattine e alle bottigliette in PET. Grazie allo spazzolone rotativo di STIHL MultiClean PLUS è possibile raccogliere anche la polvere più sottile. La macchina raccoglie lo sporco davanti a sé, in modo che non resti attaccato al di sotto.
- 03** MATERIALI DUREVOLI
Per le setole in nylon resistente all'usura STIHL offre una garanzia di quattro anni.

COMFORT

- 04** PRATICO CONTENITORE DELLO SPORCO
Contenitore molto capiente che occupa poco spazio. La macchina può essere riposta in verticale sul contenitore senza che il materiale catturato fuoriesca.
- 05** REGOLAZIONE CENTRALIZZATA DELL'ALTEZZA E DISPOSITIVO ABBASSASETOLE
Permette di adattare le spazzatrici a diversi tipi di fondo. Le spazzole sporgenti ai lati e il dispositivo abbassasetole garantiscono una pulizia completa anche a filo delle pareti o lungo i cordoli.
- 06** TRASMISSIONE A LUNGA DURATA E IMPUGNATURA ERGONOMICA REGOLABILE IN ALTEZZA
Il peso ridotto, l'ingranaggio a lunga durata con trasmissione di forza ottimale e l'impugnatura ergonomica assicurano un controllo comodo e confortevole del prodotto.

Tenete presente che non tutti i prodotti sono dotati delle caratteristiche qui indicate. In questa pagina sono descritte solo quelle principali. Trovate ulteriori spiegazioni e avvertenze da pagina 538 e in internet nel sito stihl.it.

SPAZZATRICI

- Per utilizzatori professionali e non
- Per pulire passaggi, parcheggi o passi carrai
- Spazzano sporco grossolano, fine, pesante e bagnato
- Con efficiente sistema di pulizia STIHL MultiClean e MultiClean PLUS



KG 550

Capacità contenitore 25 l • Larghezza di lavoro 55 cm • 6,0 kg

Per spazzare attorno all'abitazione privata. Sistema di pulizia STIHL MultiClean, regolazione centralizzata dell'altezza a 8 livelli, ruote guida laterali, adatta per l'esterno, 4 anni di garanzia per le setole in nylon resistenti all'usura.

Codice 4860 019 4705

265,00 €



DISPONIBILE DALLA
PRIMAVERA DEL 2024

KG 770

Capacità contenitore 40 l • Larghezza di lavoro 77 cm • 15,0 kg

Per pulire grandi superfici interne ed esterne sollevando poca polvere. Sistema di pulizia STIHL MultiClean PLUS, regolazione centralizzata dell'altezza a 7 livelli, spazza sollevando poca polvere, dispositivo abbassasetole, impugnatura ergonomica regolabile a 2 livelli di altezza, impugnatura confortevole, ruote guida laterali, manico per il trasporto, riponibile in verticale con poco ingombro, 4 anni di garanzia per le setole in nylon resistenti all'usura.

Codice 4860 019 4707

889,00 €

Prezzi consigliati dal produttore, non vincolanti, in Euro





APIII
SYSTEM
AP 200

KGA 770

36 V • Capacità contenitore 40 l • Larghezza di lavoro 77 cm • 17,0 kg[ⓐ]



Spazzatrice a batteria per grandi superfici interne ed esterne. Sistema di pulizia STIHL MultiClean PLUS, regolazione centralizzata dell'altezza a 8 livelli, ruote guida laterali, manico per il trasporto, riponibile in verticale con poco ingombro, impugnatura ergonomica regolabile a 2 livelli di altezza. Si spinge molto facilmente e con poca fatica grazie all'azionamento a batteria di spazzole a disco e spazzolone rotativo. Ciò consente una pulizia efficace di bordi e angoli, anche se la macchina è ferma. Garanzia di 4 anni sulle setole in nylon; resistente all'usura.

KGA 770 senza batteria e caricabatteria
Codice **4860 011 4704**

889,00 €



BATTERIE ADATTE E ALTRI ACCESSORI

A PARTIRE **DA PAGINA 50**



Codice

Prezzi consigliati dal produttore, non vincolanti, in Euro

Capacità serbatoio (l)
Larghezza di spazzatura (cm)
Tensione nominale (V)
Peso (kg)
Livello di pressione acustica[ⓐ] (dB(A))
Livello di potenza sonora[ⓑ] (dB(A))

Per superfici fino a ... (m²)

Sistema di pulizia

Regolazione centralizzata dell'altezza
Elemento protettivo per trasmissione a lunga durata

Guarnizione integrale + filtro aria

Abbasasetole

Impugnatura ergonomica
Azionamento a batteria (per spazzole a disco/spazzoloni rotativi)

In interni: conglomerati di pietra/pavimento continuo sigillato

All'esterno: asfalto/calcestruzzo lavato/conglomerati di pietra/pavimentazione in pietra

SPAZZATRICI																		
KG 550	4860 019 4705	265,00	25	55	-	6,0	-	-	300	MultiClean	●	-	-	-	-	-/-	-/-	●/●/●/●
KG 770	4860 019 4707	889,00	40	77	-	15,0	-	-	1.500	MultiClean PLUS	●	●	●	●	●	-/-	●/●	●/●/●/●
SPAZZATRICE A BATTERIA																		
KGA 770	4860 011 4704	889,00[ⓐ]	40	77	36	17,0 [ⓑ]	64	80	2.000	MultiClean PLUS	●	●	●	●	●	●/●	●/●	●/●/●/●

Prezzi consigliati dal produttore, non vincolanti, in Euro

ⓐ Peso senza batteria

ⓑ Valore K secondo RL 2006/42/EG = 2,0 dB(A)

● Prezzo senza batteria e senza caricatore

ⓐ Spiegazione dei simboli a pagina 538

● Di serie

IDROPULITRICI NEL DETTAGLIO



TECNOLOGIA

- 01** REGOLAZIONE PRESSIONE/PORTATA E MANOMETRO
Regolazione continua della pressione di esercizio e della portata idrica in base al tipo di applicazione. Il manometro sul dispositivo indica la pressione impostata.
- 02** POMPA IN OTTONE CON PISTONI IN CERAMICA
I pistoni rivestiti in ceramica aumentano la solidità della pompa, garantendo una lunga durata.
- 03** MOTORE A INDUZIONE E SENZA SPAZZOLE
Le idropulitrici STIHL sono dotate di motori a induzione resistenti e durevoli, senza spazzole.
- 04** TUBO AD ALTA PRESSIONE CON ARMATURA IN ACCIAIO
Il tubo flessibile ad alta pressione rinforzato con armatura in acciaio è particolarmente robusto e adatto per impieghi in condizioni estreme.

COMFORT

- 05** TAMBURO INTEGRATO CON AVVOLGITUBO
I modelli PLUS sono dotati di avvolgitubo integrato per riporre in modo pratico e sicuro il tubo ad alta pressione. Impugnatura manovella ripiegabile per il trasporto e il rimessaggio.
- 06** SERBATOIO DETERGENTE INTEGRATO CON CONTROLLO DEL DOSAGGIO
I prodotti dispongono di un serbatoio da 2l integrato per i detersivi. L'apposito regolatore permette di dosare la quantità di detersivo.
- 07** PISTOLA COMFORT CON ATTACCO RAPIDO E TUBO LANCIA RUOTABILE
L'attacco rapido permette di collegare e scollegare rapidamente la pistola dal tubo ad alta pressione. Grazie al tubo lancia ruotante, è sempre possibile modulare il getto ad alta pressione in base al tipo di applicazione.
- 08** MANICO TELESCOPICO IN ALLUMINIO
Pregiato manico telescopico estraibile per un trasporto confortevole e salvaspazio.
- 09** VANO PORTAOGGETTI INTEGRATO PER RIPORRE GLI UGELLI
Gli ugelli possono essere riposti in tutta sicurezza nel pratico vano portaoggetti, senza timore di perderli.

Tenete presente che non tutti i prodotti sono dotati delle caratteristiche qui indicate. In questa pagina sono descritte solo quelle principali. Trovate ulteriori spiegazioni e avvertenze da pagina 538 e in internet nel sito stihl.it.



IDROPULITRICI CLASSE COMPATTA

- Per lavori di pulizia attorno a casa e in giardino e per pulire il proprio veicolo[Ⓞ]
- Per togliere la sporcizia da mobili da giardino, scale, passaggi e terrazze
- Dispositivi entry-level compatti, comodi e potenti
- Con dettagli ben studiati e un'attrezzatura di qualità



RE 80 X

Max. 120 bar • max. 430 l/h • 7,0 kg

Dispositivo estremamente compatto, leggero e portatile per un facile trasporto e per uno stoccaggio salvaspazio. Con robusta pompa ad alta pressione in alluminio, ugello ruotante, ugello piatto regolabile e set per spruzzatura detergente. Conservazione sicura e salvaspazio degli accessori direttamente nell'idropulitrice. Attacco rapido per un facile collegamento del tubo ad alta pressione all'idropulitrice e alla pistola.

Codice
RE02 011 4505

139,00 €



RE 80

Max. 120 bar • max. 430 l/h • 7,0 kg

Idropulitrice leggera e compatta con robusta pompa ad alta pressione in alluminio, ugello ruotante, ugello piatto regolabile e set per spruzzatura detergente. Conservazione sicura e salvaspazio degli accessori direttamente nell'idropulitrice. Attacco rapido per un facile collegamento del tubo ad alta pressione all'idropulitrice e alla pistola.

Codice
RE02 011 4502

159,00 €



RE 90

Max. 130 bar • max. 440 l/h • 8,0 kg

Idropulitrice leggera e confortevole con robusta pompa ad alta pressione in alluminio, ugello ruotante, ugello piatto regolabile e set per spruzzatura detergente. Posizione di parcheggio per riporre la lancia durante le pause di lavoro, nonché per conservare in modo sicuro gli accessori direttamente nel dispositivo, risparmiando spazio. Attacco rapido per un facile collegamento del tubo ad alta pressione all'idropulitrice e alla pistola.

Codice
RE02 011 4540

209,00 €

I VANTAGGI DELLE IDROPULITRICI RE 80 X E RE 80:



FACILE UTILIZZO

Gli attacchi rapidi facilitano il fissaggio del tubo ad alta pressione all'idropulitrice e alla pistola.



SISTEMAZIONE OTTIMALE

Per risparmiare spazio, gli accessori standard possono essere alloggiati direttamente sul dispositivo.

PULIZIA SEMPLICE

Set per spruzzatura detergente agganciabile al tubo lancia, in modo da miscelare il detergente direttamente nel getto d'acqua.





RE 100 PLUS CONTROL CON REGOLAZIONE E INDICAZIONE DELLA PRESSIONE

Una volta collegate correttamente l'unità radio e l'idropulitrice, è possibile impostare tre diversi livelli di pressione direttamente sulla pistola.



RE 100 PLUS CONTROL

Max. 150 bar • max. 450 l/h • 9,0 kg

Idropulitrice particolarmente comoda e leggera con un PLUS di comfort. Funzione di controllo con regolazione della pressione a pulsante e indicatore di pressione a LED direttamente sulla pistola. Tamburo per tubo flessibile (PLUS) per maneggiare e riporre facilmente il tubo. Ugello 3 in 1 con ugello ruotante integrato, ugello piatto e ugello per detergente. Conservazione sicura e salvaspazio degli accessori direttamente nell'idropulitrice.

Codice
RE02 011 4529 259,00 €



UGELLO 3 IN 1

Per un lavoro flessibile, è possibile alternare ugello piatto, ugello rotore e getto detergente semplicemente ruotando l'ugello.



RE 110

Max. 150 bar • max. 430 l/h • 17,6 kg

Robusta idropulitrice con motore a induzione senza spazzole e pompa in alluminio di alta qualità. Design compatto con impugnatura telescopica prolungabile in alluminio. Alloggio laterale con custodia integrata per ugelli e cavo di rete. Con ugello ruotante, ugello piatto regolabile e set per spruzzatura detergente. Tubo ad alta pressione da 7 m con attacco rapido per collegare dispositivo e pistola.

Codice **4950 011 4520 305,00 €**



RE 110 PLUS

Max. 150 bar • max. 430 l/h • 20,3 kg

Robusta idropulitrice con motore a induzione senza spazzole, pompa in alluminio di qualità e PLUS di comfort. Design compatto con impugnatura telescopica prolungabile in alluminio. Alloggio laterale con custodia integrata per ugelli e cavo di rete. Con ugello ruotante, ugello piatto regolabile e set per spruzzatura detergente. Tubo ad alta pressione da 8 m con aggancio rapido Tamburo per tubo flessibile (PLUS) con guida per maneggiare e riporre facilmente il tubo.

Codice **4950 011 4533 355,00 €**



RE 120

Max. 160 bar • 480 l/h • 20,0 kg

Potente idropulitrice con motore a induzione senza spazzole e pompa in alluminio di alta qualità. Design compatto con impugnatura telescopica prolungabile in alluminio. Alloggio laterale con custodia integrata per ugelli e cavo di rete. Pistola ad alta pressione comoda ed ergonomica, con impugnatura morbida e tubo lancia extra lungo. Con ugello ruotante, ugello piatto regolabile e set per spruzzatura detergente. Tubo ad alta pressione da 8 m con attacco rapido per collegare dispositivo e pistola.

Codice **4950 011 4540 395,00 €**



RE 120 PLUS

Max. 160 bar • max. 480 l/h • 21,2 kg

Potente idropulitrice con motore a induzione senza spazzole, pompa in alluminio di qualità e PLUS di comfort. Design compatto con impugnatura telescopica prolungabile in alluminio. Alloggio laterale con custodia integrata per ugelli e cavo di rete. Pistola ad alta pressione comoda ed ergonomica, con impugnatura morbida e tubo lancia extra lungo. Con ugello ruotante, ugello piatto regolabile e set per spruzzatura detergente. Tubo ad alta pressione da 9 m con attacco rapido. Tamburo per tubo flessibile (PLUS) con guida per maneggiare e riporre facilmente il tubo.

Codice **4950 011 4550 439,00 €**



**RE 130 PLUS**

Max. 170 bar • max. 500 l/h • 21,2 kg

La più potente idropulitrice della classe compatta STIHL con ampia dotazione. Motore a induzione senza spazzole, pompa in alluminio di qualità e tubo ad alta pressione con armatura in acciaio. Design compatto con impugnatura telescopica prolungabile in alluminio. Alloggio laterale con custodia integrata per ugelli e cavo di rete. Pistola ad alta pressione comoda ed ergonomica, con impugnatura morbida e tubo lancia extra lungo. Con ugello ruotante, ugello piatto regolabile e set per spruzzatura detergente. Tubo resistente ad alta pressione con armatura in acciaio e attacco rapido, 10 m. Con tamburo per tubo flessibile (PLUS) e robusta guida in alluminio per maneggiare e riporre facilmente il tubo ad alta pressione.

Codice 4950 011 4560

525,00 €**RE 140 PLUS**

Max. 180 bar • max. 510 l/h • 22,7 kg

La più potente idropulitrice della classe compatta STIHL con ampia dotazione. Motore a induzione senza spazzole, pompa in alluminio di qualità e tubo ad alta pressione con armatura in acciaio. Design compatto con impugnatura telescopica prolungabile in alluminio. Alloggio laterale con custodia integrata per ugelli e cavo di rete. Pistola ad alta pressione comoda ed ergonomica, con impugnatura morbida e tubo lancia extra lungo. Con ugello ruotante, ugello piatto regolabile e set per spruzzatura detergente. Tubo resistente ad alta pressione con armatura in acciaio e attacco rapido, 10 m. Con tamburo per tubo flessibile (PLUS) e robusta guida in alluminio per maneggiare e riporre facilmente il tubo ad alta pressione.

Codice 4950 011 4580

589,00 €

IDROPULTRICI CLASSE MEDIA

- Per uso commerciale o per applicazioni impegnative nei pressi dell'abitazione
- Con dettagli ben studiati e un'attrezzatura di qualità
- Anche lo sporco più ostinato non potrà nulla contro l'elevata pressione di esercizio



PAGINA **31**
PS 3000

Con il potente generatore a batteria STIHL potete utilizzare attrezzi dotati di cavo, come le idropultrici elettriche, in assenza di rete elettrica in modo silenzioso e senza emissioni di gas di scarico.

**RE 150**

Max. 180 bar • 612 l/h • 30,0 kg

Idropultrice potente e duratura con ampia dotazione. Pompa ad alta pressione in ottone, regolazione pressione/portata con manometro, serbatoio integrato con regolazione per il dosaggio del detergente, ugello piatto regolabile, ugello ruotante in ceramica resistente all'usura, giunto anti-torsione a innesto rapido sulla pistola, alloggiamento con custodia ugelli, tubo flessibile da 9 m ad alta pressione con armatura in acciaio.

Codice RE01 011 4510

735,00 €**RE 150 PLUS**

Max. 180 bar • max. 612 l/h • 31,0 kg

Idropultrice potente e resistente con un PLUS di comfort. Tamburo per tubo flessibile con guida, Pompa ad alta pressione in ottone, manovella ripiegabile e tubo ad alta pressione da 12 m con armatura in acciaio, regolazione pressione/portata con manometro, serbatoio integrato con regolazione per il dosaggio del detergente, ugello piatto regolabile, ugello ruotante in ceramica resistente all'usura, giunto anti-torsione a innesto rapido sulla pistola, alloggiamento con custodia ugelli.

Codice RE01 011 4512

789,00 €**RE 170**

Max. 180 bar • 648 l/h • 30,0 kg

Idropultrice particolarmente robusta e potente con ampia dotazione. Pompa ad alta pressione in ottone con pistoni rivestiti in ceramica resistenti all'usura, regolazione pressione/portata con manometro, serbatoio integrato con regolazione per il dosaggio del detergente, ugello piatto regolabile, ugello ruotante in ceramica resistente all'usura, giunto anti-torsione a innesto rapido sulla pistola, alloggiamento con custodia ugelli, tubo flessibile da 9 m ad alta pressione con armatura in acciaio.

Codice RE01 011 4540

765,00 €**RE 170 PLUS**

Max. 180 bar • max. 648 l/h • 31,0 kg

Idropultrice particolarmente robusta e potente con un PLUS di comfort. Tamburo per tubo flessibile con guida, Pompa ad alta pressione in ottone con ugelli rivestiti in ceramica resistenti all'usura, manovella ripiegabile e tubo ad alta pressione da 12 m con armatura in acciaio, regolazione pressione/portata con manometro, serbatoio integrato con regolazione per il dosaggio del detergente, ugello piatto regolabile, ugello ruotante in ceramica resistente all'usura, giunto anti-torsione a innesto rapido sulla pistola, alloggiamento con custodia ugelli.

Codice RE01 011 4541

875,00 €

ACCESSORI PER RE 80 - RE 170 PLUS

- Per ampliare la gamma di applicazioni
- Svariate soluzioni per facilitare il lavoro
- Accessori per lavori speciali di pulizia



NOVITÀ PARASPRUZZI

Per la protezione dagli spruzzi d'acqua. Setole lunghe e flessibili per un adattamento ottimale ai diversi oggetti da pulire. Dado di serraggio di grandi dimensioni per un facile fissaggio alla lancia ad alta pressione.



Per RE 80 - RE 170 PLUS
Codice 4910 550 9000

34,00 €

SPAZZOLA PER SUPERFICI

Larghezza ca. 28,5 cm. Per pulire superfici delicate. Con labbro in gomma integrato per la rimozione di acqua residua.



Per RE 80 - RE 170 PLUS
Codice 4910 500 6000

25,60 €

SET PER PULIZIA VEICOLI

Costituito da spazzolone, ugello per veicoli e ugello ad angolo (90°).



Per RE 90 - RE 130 PLUS, con attacco a scatto
(per modelli precedenti al 2022)
Codice 4910 500 6100

36,00 €

PULITORE PER SUPERFICI

RA 90

Ø 25,5 cm. Per una pulizia rapida e senza spruzzi di superfici medie. Con regolazione della pressione, giunto a scatto e baionetta.



Per RE 80 - RE 170 PLUS
Codice 4910 500 3902

64,30 €

RA 110

Ø 31 cm. Per una pulizia rapida e senza spruzzi di superfici più grandi. Con regolazione della pressione.



Per RE 80 - RE 170 PLUS
Codice 4910 500 3901

76,00 €

Prezzi consigliati dal produttore, non vincolanti, in Euro

NOVITÀ - DISPONIBILE DALLA PRIMAVERA DEL 2024 RULLO SPAZZOLA ROTANTE

Per la pulizia delicata di superfici più grandi e sensibili (ad es. terrazze con rivestimenti in legno o pietra, facciate o portoni di garage). Applicabile direttamente sulla pistola, sul tubo lancia o anche sul tubo lancia telescopico, a seconda delle necessità. Facile sostituzione delle setole grazie alla chiusura rapida. Lavorazione senza bordi con una larghezza di lavoro di circa 30 cm. Disponibile anche come accessorio opzionale: Spazzole morbide per la pulizia di impianti solari, superfici di finestre, tapparelle, verande, superfici verniciate o in plastica.



Per RE 80 - RE 170 PLUS
Codice 4910 550 3400

74,90 €

SPAZZOLONE ROTANTE

Ø 15,5 cm. Per una pulizia rapida e senza spruzzi di superfici medie. Con regolazione della pressione, giunto a scatto e baionetta.



Per RE 80 - RE 170 PLUS
Codice 4910 500 5900

48,00 €



PULIZIA PIÙ EFFICACE CON I NUMEROSI ACCESSORI

Con la nostra ricca gamma di accessori potete ampliare ulteriormente il campo di utilizzo della vostra idropulitrice STIHL e adattare ancora di più il lavoro alle vostre esigenze. Se desiderate ad esempio pulire a fondo ma in modo non aggressivo le superfici delicate, potete utilizzare la nostra spazzola per superfici o la spazzola con portasetole rotante. Se dovete pulire aree più grandi della casa e del giardino, i nostri detergenti per superfici sono la scelta giusta per voi. Naturalmente abbiamo a disposizione anche i prodotti STIHL per la pulizia e la cura giusti per ogni attività, da pagina 388.



TUBO PIATTO IN TESSUTO CON CUSTODIA

Lunghezza 12 m. Tubo per bassa pressione completo di custodia per un facile svolgimento/avvolgimento e per un rimessaggio salvaspazio. Conservazione direttamente nel dispositivo. Massima temperatura dell'acqua: 20 °C. Utilizzare il supporto per fissare la custodia all'idropulitrice.



Per RE 110 PLUS - RE 170 PLUS
Codice 4910 500 8600

60,10 €**ACCESSORI: SUPPORTO TUBO**

In combinazione con il supporto del tubo flessibile, il tubo piatto in tessuto con custodia può essere attaccato direttamente all'attrezzo.

Per RE 110 PLUS - RE 140 PLUS
Codice 4950 790 5400

13,90 €**VALVOLA ANTIRIFLUSSO, COMPRESI GIUNTI 3/4"Ⓢ**

Impedisce il riflusso dell'acqua dall'idropulitrice alla rete idrica.



Per RE 80 - RE 170 PLUS
Codice 4900 500 5700

70,30 €**PROLUNGHE PER TUBO FLESSIBILE ALTA PRESSIONEⓈ**

Per un raggio d'azione maggiore. Con giunto a innesto rapido.



Lunghezza 7 m, rinforzo in tessuto RE 80 - RE 130 PLUS
Codice 4910 500 0801

48,00 €

Lunghezza 9 m, armatura in acciaio RE 80 - RE 170 PLUS
Codice 4910 500 0802

84,20 €

Lunghezza 20 m, sarmatura in acciaio RE 150 - RE 170 PLUS
Codice 4910 500 0803

156,50 €

Per RE 150 - RE 170 PLUS (figura simile)
Codice RE01 790 5400

9,90 €**EROGATORE PER SCHIUMA**

Maggiore effetto pulente grazie alla schiuma a lunga adesione. Getto e angolo di spruzzo regolabili. Manopola per dosare la concentrazione di detersivo con ampia imboccatura per il riempimento.



Per RE 80 - RE 140 PLUS
Codice 4910 500 9600

36,00 €**TUBO LANCIA LUNGO, AD ANGOLO**

Lunghezza 1,08 m. Resistente tubo lancia ad angolo con ugello, per pulire punti difficili da raggiungere.

Per RE 80 - RE 170 PLUS
Codice 4910 500 1900

60,10 €**PROLUNGA PER TUBO LANCIA**

Lunghezza 43 cm.

Per RE 80 - RE 170 PLUS
Codice 4910 500 0900

27,60 €**NOVITÀ TUBO LANCIA TELESCOPICO**

Estensibile con sganci rapidi, lunghezza da 1,57 a 4 m. Per la pulizia di punti difficilmente accessibili (ad es. facciate o tetti). Innesto a baionetta per l'utilizzo congiunto con gli ugelli per alta pressione STIHL e gli accessori per idropultrici STIHL. Lavoro confortevole con soli 2,9 kg, inclusa la tracolla.

Per RE 80 - RE 170 PLUS
Codice 4910 550 3500

169,00 €**DISPOSITIVO PER SABBIAATURA A UMIDO**

Lunghezza 4 m. Per la sabbiaatura a umido di muri e parti metalliche. I risultati migliori si ottengono con il granulato da spruzzo STIHL SB 90.



Per RE 80 - RE 170 PLUS
Codice 4910 500 1800

60,10 €**SET PER LA PULIZIA DEI TUBI**

Lunghezza 15 m. Adatto per tubi di piccolo diametro. Con ugello.



Per RE 80 - RE 170 PLUS
Codice 4910 500 8000

48,00 €**SET PER ASPIRAZIONE**

Lunghezza 3 m. Per alimentazione senza pressione con acqua di serbatoi e cisterne. Si consiglia l'utilizzo di un filtro per l'acqua.



Per RE 80 - RE 462 PLUS
Codice 4910 500 0500

48,00 €**FILTRO PER L'ACQUA**

Protegge la pompa dalle impurità nell'acqua in entrata, attacco 3/4".



Per RE 80 - RE 170 PLUS
Codice 4910 500 5400

12,00 €**FILTRO PER L'ACQUA**

Protegge la pompa dalle impurità nell'acqua in entrata, attacco 3/4". Per RE 98 - RE 170 PLUS.



Codice 4900 500 5401

34,20 €

Prezzi consigliati dal produttore, non vincolanti, in Euro

Ⓢ La prolunga per il tubo flessibile alta pressione non si può avvolgere sul tamburo del tubo flessibile
Ⓢ Collegare l'idropulitrice alla rete idrica solo con valvole antiriflusso



DETERGENTI PER IDROPULITRICI

- Appositamente studiati per l'uso con le idropulitrici ad alta pressione STIHL
- Il detergente adatto a ogni tipo di pulizia
- Graniglia smerigliante per lo sporco più ostinato

DETERGENTE PER CERCHIONI CR 100



Per rimuovere senza fatica la sporcizia (per esempio rimozione della polvere dei freni e dello sporco stradale). Più resistente. Per cerchi in lega leggera e acciaio.



500 ml
Codice 0782 516 9400 **21,40 €[Ⓢ] / 10,70 €**

SHAMPOO PER VETTURE & CERA CC 100



Per rimuovere da veicoli di ogni tipo la tipica sporcizia stradale come sale, polvere e insetti. Schiumogeno, componenti pregiate della cera, brillantezza splendente, effetto perlato durevole.



11
Codice 0782 516 9300 **7,20 €[Ⓢ] / 7,20 €**

51
Codice 0782 516 9301 **3,84 €[Ⓢ] / 19,20 €**

DETERGENTE PER PIETRE E FACCIATE CS 100



Per facciate e superfici dure in pietra, cemento, legno o piastrelle. Rimuove efficacemente lo sporco ostinato, come strati di verde, gas di scarico, fuliggine e polvere.



51
Codice 0782 516 9500 **4,78 €[Ⓢ] / 23,90 €**

DETERGENTE UNIVERSALE CU 100



Per rimuovere delicatamente diversi tipi di sporco da superfici dure intorno a casa e in giardino. Indicato per superfici verniciate, metalliche, in pietra, materiale sintetico e vetro.



11
Codice 0782 516 9100 **7,20 €[Ⓢ] / 7,20 €**

51
Codice 0782 516 9101 **5,38 €[Ⓢ] / 26,90 €**

DETERGENTE UNIVERSALE PROFI CP 200



Per uso professionale, per tutte le superfici dure, ma non per i tessuti. Rimuove tutti i tipi di sporco come ad esempio olio e macchie di grasso, fuliggine, polvere e sporco di insetti.



11
Codice 0782 516 9200 **8,20 €[Ⓢ] / 8,20 €**

101
Codice 0782 516 9201 **4,09 €[Ⓢ] / 40,90 €**

NELL'UTILIZZO DI IDROPULITRICI E DETERGENTI ALL'APERTO OSSERVARE LE DISPOSIZIONI LOCALI SULLE ACQUE REFLUE.



RIEMPIMENTO DEL DETERGENTE

Per utilizzare i detergenti con le idropulitrici STIHL, inserire semplicemente il detergente nel set di spruzzatura in dotazione o nel serbatoio del detergente sull'attrezzo (a seconda dell'idropulitrice).

OCCHIALI DI PROTEZIONE

In resistente materiale sintetico antigraffio, stanghette elastiche di sicurezza, buona retroventilazione antiappannamento, adatti anche per portatori di occhiali.



Codice 0000 884 0367 **5,80 €**



APPLICAZIONE DEL DETERGENTE

Per migliorare le prestazioni di pulizia, offriamo uno speciale erogatore per schiuma. La schiumosità, la dosabilità e la possibilità di regolazione della geometria del getto migliorano l'applicazione del detergente e quindi le prestazioni di pulizia.

➔ I nostri erogatori per schiuma sono disponibili a pagina 386 e a pagina 394



IDROPULITRICI CLASSE PROFESSIONALE

- Per aziende agricole, enti locali, imprese forestali ed edili
- Per lavori di pulizia impegnativi e sollecitazioni estreme nell'uso quotidiano continuato
- Con unità motore/pompa di lunga durata che richiede scarsa manutenzione
- Eccellente ergonomia e ricca dotazione di serie



RE 232

Max. 200 bar • max. 660 l/h • 36,0 kg

Idropulitrice modello base ideale per professionisti. Lancia professionale ergonomica per la spruzzatura, tubo flessibile per alta pressione rinforzato in acciaio da 10 m. Aspirazione e dosaggio deterensivo all'esterno, fissaggio cavo di alimentazione, pratico supporto per lancia.

Codice 4788 012 4500

1.259,00 €



RE 272 PLUS

Max. 200 bar • max. 620 l/h • 42,0 kg

L'idropulitrice con motore a bassa velocità e un PLUS di comfort. Tamburo integrato con avvolgitubo e manovella, tubo flessibile per alta pressione rinforzato in acciaio da 15 m. Secondo tubo lancia con ugello rotativo, pistoni rivestiti in ceramica resistenti all'usura, lancia professionale ergonomica STIHL, contenitore deterensivo, sistema di dosaggio pressione e quantità, manometro, filtro grande per acqua.

Codice 4788 012 4512

1.639,00 €

Prezzi consigliati dal produttore, non vincolanti, in Euro



RE 462 PLUS

Max. 250 bar • max. 1.130 l/h • 83,0 kg

La migliore della sua classe da STIHL, con la maggiore prestazione, studiata per durare particolarmente a lungo e con un PLUS di comfort. Tamburo integrato con 20 m. Di tubo alta pressione con armatura in acciaio, secondo tubo lancia con ugello rotativo, robusta costruzione della pompa, massicci pistoni in ceramica, due serbatoi per il detergente per una pulizia flessibile mediante manopola di selezione, manico ripiegabile per facilitare il trasporto, arresto ritardato del motore.

Codice 4780 012 4501

2.579,00 €



GLI ACCESSORI COMPATIBILI

SI TROVANO A PARTIRE DA **PAGINA 392**



ACCESSORI PER RE 232 - RE 462 PLUS

- Per equipaggiare attrezzature professionali
- Ugelli speciali, spazzoloni per lavare e altre prolunghe per tipi di pulizia speciali



SPAZZOLONE ROTATIVO

Attrezzo professionale, corona setole sostituibile. Angolazione di lavoro regolabile, con setole naturali. Con giunto a innesto rapido.

Per RE 271 PLUS - RE 661 PLUS
Codice **4925 500 5900** **219,00 €**



TUBI LANCIA

Dritti, senza ugello[Ⓞ]. Con giunto a innesto rapido.

Per RE 232 - RE 462 PLUS

Lunghezza 35 cm
Codice **4925 500 0960** **55,50 €**

Lunghezza 50 cm
Codice **4925 500 0961** **62,80 €**

Lunghezza 107 cm
Codice **4925 500 0962** **68,50 €**

Lunghezza 180 cm
Codice **4925 500 0963** **85,20 €**

Lunghezza 250 cm
Codice **4925 500 0964** **113,60 €**



TUBI LANCIA

Ad angolo, senza ugello[Ⓞ].

Per RE 232 - RE 462 PLUS

Lunghezza 1.070 mm con giunto a vite
Codice **4925 500 0908** **63,70 €**

Lunghezza 1.070 mm con giunto a innesto rapido
Codice **4925 500 1900** **70,10 €**

UGELLI TONDI

Angolo getto 0°, getto mirato estremamente forte.




Grandezza ugello 0004
per RE 232, RE 272 PLUS
Codice **4900 502 1003**

Grandezza ugello 0007
per RE 362, RE 362 PLUS
Codice **4900 502 1006**

Grandezza ugello 0005
per RE 282 PLUS
Codice **4900 502 1004** **unitario 12,50 €**

UGELLI ALTA PRESSIONE

Angolo getto 15°, contro lo sporco ostinato.



Grandezza ugello 1507 per RE 281 PLUS - RE 361 PLUS
Codice **4900 502 1016** **unitario 12,50 €**

Angolo getto 30°, ugello universale per tutti i tipi di pulizia su grandi superfici.



Grandezza ugello 2504
per RE 232
Codice **4900 502 1029**

Grandezza ugello 25045
per RE 282 PLUS
Codice **4900 502 1030**

unitario 12,50 €

Angolo getto 60°, per superfici delicate, copre una grandissima superficie.



Grandezza ugello 5007 per RE 362, RE 362 PLUS
Codice **4900 502 1060** **unitario 12,50 €**

UGELLI RUOTANTI (UGELLO TURBO, FRESA PER SPORCIZIA)

Getto mirato a rotazione veloce contro lo sporco particolarmente ostinato, per grandi superfici.



W12 040 per RE 232, RE 272 PLUS
Codice **4900 500 1641** **78,20 €**

W12 050 per RE 282 PLUS
Codice **4900 500 1649** **89,70 €**

W11 055 per RE 462 PLUS
Codice **4900 500 1651** **130,20 €**

W11 060 per RE 362, RE 362 PLUS
Codice **4900 500 1665** **130,20 €**

TAPPO DI PROTEZIONE UGELLO

Protegge l'ugello per alta pressione da danni meccanici.



Per RE 232 - RE 462 PLUS
Codice **4900 502 0900** **0,40 €**

ADATTATORE GIUNTO A VITE/ GIUNTO A INNESTO RAPIDO

Adattatore per collegare tubi lancia e accessori con innesto a vite alla nuova pistola con giunto a innesto rapido.



Codice **4925 500 6700** **31,20 €**



IL CONSIGLIO PER I PROFESSIONISTI

Le nostre idropultrici professionali sono fornite di serie con ugelli ad alta pressione a 30°. Potete ottimizzare la vostra attività di pulizia individuale con gli accessori appropriati. Ad esempio, per la pulizia di grandi aree, un ugello a 60° è più efficiente. Un tubo a getto angolato è vantaggioso invece per i luoghi di difficile accesso.

Prezzi consigliati dal produttore, non vincolanti, in Euro

Ⓞ Si consiglia l'utilizzo del cappuccio protettivo dell'ugello





EROGATORE PER SCHIUMA

Maggiore effetto pulente grazie alla schiuma a lunga adesione. Getto regolabile in senso verticale o orizzontale, angolo di spruzzo regolabile, manopola per dosare la concentrazione di detersivo, contenitore da 1 l con ampia imboccatura per il ripristino del livello.



Per RE 232 - RE 462 PLUS
Codice 4925 500 9600

62,80 €

SPAZZOLA PER SUPERFICI[Ⓢ]

Larghezza 25 cm. Da montare facilmente su tubi-lancia dritti, setole naturali.



Per RE 232 - RE 462 PLUS
Codice 4900 500 3011

148,80 €

PROLUNGHE PER TUBO FLESSIBILE ALTA PRESSIONE[Ⓢ]

Aumentano il raggio d'azione. Come prolunghe per il tubo flessibile, usarle solo con l'adattatore. Rinforzo con armatura in acciaio.



DN 06, M24 x 1,5 per RE 232 - RE 282 PLUS

Lunghezza 10 m
Codice 4925 500 0840 **166,20 €**

Lunghezza 20 m
Codice 4925 500 0841 **240,00 €**

DN 08, M27 x 1,5 per RE 362 - RE 462 PLUS

Lunghezza 10 m
Codice 4925 500 0842 **166,20 €**

Lunghezza 15 m
Codice 4925 500 0843 **206,00 €**

Lunghezza 20 m
Codice 4925 500 0844 **240,00 €**

ADATTATORE TUBO ALTA PRESSIONE

Per il collegamento di tubi flessibili alta pressione.



M24 x 1,5 per RE 232 - RE 282 PLUS
Codice 4925 503 0800 **28,10 €**

M27 x 1,5 per RE 362 - RE 462 PLUS
Codice 4925 503 1205 **20,80 €**

SET PER LA PULIZIA DEI TUBI

Con ugello, molto flessibile anche in tubi stretti.



Per RE 232 - RE 462 PLUS

Lunghezza 10 m, con giunto a innesto rapido
Codice 4925 500 8000 **176,00 €**

Lunghezza 10 m, con giunto a innesto rapido
Codice 4925 500 8001 **285,00 €**

SET PER SABBIAIATURA AD UMIDO

Elimina sporcizia da muri e vernice e ruggine da parti metalliche. Per granulato STIHL SB 90.



Grandezza ugello 05 per RE 232 - RE 282 PLUS
Codice 4925 500 1800 **220,00 €**

Grandezza ugello 06 per RE 462 PLUS
Codice 4925 500 1801 **227,00 €**

Grandezza ugello 07 per RE 362, RE 362 PLUS
Codice 4925 500 1802 **227,00 €**

FILTRO ACQUA

3/4". Protegge la pompa dallo sporco contenuto nell'acqua.



Per RE 232 - RE 282 PLUS
Codice 4900 500 5405 **38,90 €**

Per RE 362 - RE 462 PLUS
Codice 4900 500 5401 **34,20 €**

VALVOLA ANTIRIFLUSSO, COMPRESI GIUNTI 3/4"Ⓢ

Impedisce il reflusso dell'acqua dall'idropulitrice nella rete idrica.



Per RE 232 - RE 282 PLUS
Codice 4900 500 5700 **70,30 €**

[Ⓢ] In collegamento con i tubi lancia

[Ⓢ] La prolunga per il tubo flessibile alta pressione non si può avvolgere sul tamburo del tubo flessibile

[Ⓢ] Collegare l'idropulitrice alla rete idrica solo con valvole antiriflusso





Codice	Prezzi consigliati dal produttore, non vincolanti, in Euro	Pressione di lavoro (bar)	Pressione massima [ⓐ] (bar)	Portata acqua minima (l/h)	Portata acqua max. (l/h)	Max. temperatura acqua in entrata (°C)	Peso, attrezzatura pronto all'uso (kg)	Potenza assorbita (kW)	Livello di pressione acustica [ⓑ] (dB(A))	Livello di potenza sonora [ⓑ] (dB(A))	Valore delle vibrazioni [ⓑ] (m/s ²)	Lunghezza cavo di alimentazione (m)	Tensione nominale (V/n° di fasi/Hz)	Numero di giri (min ⁻¹)	Set per spruzzatura del detergente/serbatoio del detergente/ aspirazione esterna del detergente	Serbatoio detergente, trasparente (l)	Sistema di dosaggio del detergente	Tubo ad alta pressione (lunghezza in m)	Tubo ad alta pressione con armatura in acciaio	Pistola comfort ad alta pressione con tubo lancia ruotabile e impugnatura comfort	Testa della pompa in alluminio/testa della pompa in ottone/pistoncini in ceramica / pistoncini rivestiti	Regolazione pressione/portata sull'apparecchio/sulla pistola	Manometro	Arresto ritardato del motore	Dispositivo di arresto di sicurezza	Manico telescopico in alluminio	Manico per il trasporto	Coperchio apribile con alloggiamento per gli ugelli	Attacco rapido per tubo ad alta pressione	Tamburo integrato tubo flessibile alta pressione	Giunto antitorsione all'attacco della pistola	Ugello rotativo/2° tubo-lancia con ugello rotativo	
IDROPULITRICI CLASSE COMPATTA[ⓐ]																																	
RE 80 X	RE02 011 4505	139,00	10-90	120	330	430	40	7,0	1,7	75,0	89,0	≤ 2,5	5	230/1-/50	20.000	●/-/-	0,5	-	5	-	-	●/-/-	-/-	-	-	-	-	-	-	●	-	●	●/-
RE 80	RE02 011 4502	159,00	10-90	120	330	430	40	7,0	1,7	75,0	89,0	≤ 2,5	5	230/1-/50	20.000	●/-/-	0,5	-	5	-	-	●/-/-	-/-	-	-	-	-	-	●	-	●	●/-	
RE 90	RE02 011 4540	209,00	10-100	130	350	440	40	8,0	2,1	76,0	90,0	≤ 2,5	5	230/1-/50	21.000	●/-/-	0,5	-	6	-	-	●/-/-	-/-	-	-	-	-	●	-	●	●/-		
RE 100 PLUS CONTROL	RE02 011 4529	259,00	10-110	150	350	450	40	9,0	2,1	76,0	89,0	≤ 2,5	5	230/1-/50	20.000	-/●/-	0,5	-	6	-	-	●/-/-	-/●	-	-	-	-	●	●	●	●/-		
RE 110	4950 011 4520	305,00	10-110	150	380	430	40	17,6	1,7	73,0	85,0	≤ 2,5	5	230/1-/50	2.850	●/-/-	0,5	-	7	-	-	●/-/-	-/-	-	-	-	●	●	●	●	-	●	●/-
RE 110 PLUS	4950 011 4533	355,00	10-110	150	380	430	40	20,3	1,7	73,0	85,0	≤ 2,5	5	230/1-/50	2.850	●/-/-	0,5	-	8	-	-	●/-/-	-/-	-	-	-	●	●	●	●	●	●	●/-
RE 120	4950 011 4540	395,00	10-125	160	400	480	40	20,0	2,1	74,0	86,0	≤ 2,2	5	230/1-/50	2.850	●/-/-	0,5	-	8	-	●	●/-/-	-/-	-	-	-	●	●	●	●	-	●	●/-
RE 120 PLUS	4950 011 4550	439,00	10-125	160	400	480	40	21,2	2,1	74,0	86,0	≤ 2,2	5	230/1-/50	2.850	●/-/-	0,5	-	9	-	●	●/-/-	-/-	-	-	-	●	●	●	●	●	●	●/-
RE 130 PLUS	4950 011 4560	525,00	10-135	170	420	500	40	21,2	2,3	74,0	86,0	≤ 2,2	5	230/1-/50	2.850	●/-/-	0,5	-	9	●	●	●/-/-	-/-	-	-	-	●	●	●	●	●	●	●/-
RE 140 PLUS	4950 011 4580	589,00	10-145	180	430	510	40	22,7	2,5	74,0	86,0	≤ 2,5	5	230/1-/50	2.850	●/-/-	0,5	-	10	●	●	●/-/-	-/-	-	-	-	●	●	●	●	●	●	●/-
IDROPULITRICI CLASSE MEDIA[ⓐ]																																	
RE 150	RE01 011 4510	735,00	10-140	180	540	612	60	30,0	2,9	71,0	85,0	≤ 2,5	5	230/1-/50	2.850	-/●/●	2	●	9	●	●	-/●/-	●/-	●	-	-	●	●	●	●	-	●	●/-
RE 150 PLUS	RE01 011 4512	789,00	10-140	180	540	612	60	31,0	2,9	71,0	85,0	≤ 2,5	5	230/1-/50	2.850	-/●/●	2	●	12	●	●	-/●/-	●/-	●	-	-	●	●	●	●	●	●	●/-
RE 170	RE01 011 4540	765,00	10-150	180	570	648	60	30,0	3,3	71,0	85,0	≤ 2,5	5	230/1-/50	2.850	-/●/●	2	●	9	●	●	-/●/●	●/-	●	-	-	●	●	●	●	-	●	●/-
RE 170 PLUS	RE01 011 4541	875,00	10-150	180	570	648	60	31,0	3,3	71,0	85,0	≤ 2,5	5	230/1-/50	2.850	-/●/●	2	●	12	●	●	-/●/● [ⓐ]	●/-	●	-	-	●	●	●	●	●	●	●/-
IDROPULITRICI CLASSE PROFESSIONALE[ⓐ]																																	
RE 232	4788 012 4500	1.259,00	145	200	590	660	60	36,0	3,3 [ⓑ]	75,7	89,9	≤ 2,5	5	230/1-/50	2.800	-/-/●	-	●	10	●	●	-/●/-	-/-	-	-	-	●	-	-	-	●	-/○	
RE 272 PLUS	4788 012 4512	1.639,00	45-150	200	560	620	60	42,0	3,0 [ⓑ]	72,4	86,6	≤ 2,5	5	230/1-/50	1.450	-/●/●	2,5	●	15	●	●	-/●/●	●/-	●	-	-	●	-	-	●	●	-/●	
RE 462 PLUS	4780 012 4501	2.579,00	35-220	250	1.050	1.130	60	83,0	7,4 [ⓑ]	75,0	86,5	≤ 2,5	5	400/3-/50	1.450	-/●/●	2,5 + 2,5	●	20	●	●	-/●/●	●/●	●	●	●	-	-	-	-	●	●	-/●

● Di serie
 ○ Da montare (accessorio)
 ⓐ Massima pressione di sistema ammessa
 ⓑ Valore K secondo RL 2006/42/EG = 2,0 dB(A)
 ⓐ Valore K secondo RL 2006/42/EG = 1,5 m/s² (RE 90), 2,0 m/s² (a partire da RE 100), con bocchetta piatta
 ⓐ Nell'uso delle idropulitrici STIHL ad alta pressione rispettate le vigenti norme locali sulle acque reflue
 ⓑ L'impianto elettrico sul luogo d'impiego deve essere previsto per questa potenza
 ⓐ Pistone in acciaio inox con innovativo e robustissimo rivestimento in DLC (Diamond like Carbon) per la massima protezione dall'usura



ASPIRATORI A UMIDO/SECCO NEL DETTAGLIO



TECNOLOGIA

- 01** SISTEMA DI FILTRAGGIO MULTIPLO
Grazie al sistema di filtraggio multiplo, viene filtrata sia la polvere più grossolana che quella più fine. Il filtro può essere lavato, garantendo un risparmio economico, un maggiore livello igienico ed un impatto ambientale limitato.
- 02** FUNZIONE DI SOFFIAGGIO
La funzione di soffiaggio è ideale per la pulizia di punti poco accessibili. A tale scopo, il tubo di aspirazione viene collegato alla presa d'aria in uscita.
- 03** ASPIRATORI A UMIDO E A SECCO
Gli aspiratori a umido e secco STIHL sono adatti per la pulizia di superfici bagnate e asciutte.

COMFORT

- 04** PEDALINO DI CONVERSIONE
Quando si passa da tappeti a superfici lisce, il pedalino permette di passare comodamente da una modalità all'altra.
- 05** ALLOGGIAMENTO ACCESSORI INTEGRATO
A seconda del modello, la vasta gamma di accessori può essere riposta in una scatola integrata o su appositi supporti. In aggiunta con supporto per tubo di aspirazione e cavo di rete.
- 06** AVVIAMENTO AUTOMATICO/PRESA
L'aspiratore viene avviato e spento automaticamente accendendo o spegnendo l'attrezzo elettrico collegato.
- 07** PULIZIA DEL FILTRO
Prestazione sempre ottimale grazie alla pulizia del filtro facile e veloce.

Tenete presente che non tutti i prodotti sono dotati delle caratteristiche qui indicate. In questa pagina sono descritte solo quelle principali. Trovate ulteriori spiegazioni e avvertenze da pagina 538 e in internet nel sito stihl.it.

ASPIRATORI A UMIDO/SECCO

- Per uso professionale in officine, imprese di pulizia e nell'industria
- Impiego universale per sporco asciutto e bagnato
- Vasta gamma di accessori di qualità



PAGINA **402**

**ACCESSORIO:
FILTRO IN CARTA
PER SEA 20**

Per pulire il filtro per SEA 20, è sufficiente scollarlo o lavarlo con un detergente, ad esempio VarioClean Eco. In questo modo è possibile prolungarne la durata.



SEA 20

10,8 V • 1,1 kg^①

Pratico aspiratore manuale a batteria per aspirare e pulire piccole aree asciutte in garage, officina o all'interno dell'auto. Con contenitore di raccolta rimovibile per facilitare lo svuotamento e la pulizia. Ugello per fughe e ugello universale con inserto setole rimovibili per diverse applicazioni. La soluzione a scatto fisso consente un funzionamento continuo senza la necessità di tenere premuta la leva del cambio. Ottimo effetto filtrante grazie al sistema di filtraggio a due stadi. Il livello di carica della batteria AS 2 può essere visualizzato tramite schermo LED, premendo un pulsante. SEA 20 è disponibile come set o come attrezzo singolo.

Accessori del set:

- 1 × batteria agli ioni di litio AS 2, 28 Wh, 10,8 V
- 1 × caricabatteria standard AL 1
- 1 × ugello per fughe
- 1 × ugello universale con inserto setole rimovibile
- 1 × tubo prolunga, 49 cm
- 1 × tubo di aspirazione
- 1 × custodia

SEA 20 senza batteria e caricabatteria, incl. ugelli e borsa per il trasporto
Codice **SA03 011 7300** **99,00 €**

Set SEA 20 con AS 2 e AL 1 **RISPARMIO 51,00 €^②**
Codice **SA03 011 7310** **139,00 €**



Scansiona il QR-Code per scoprire di più su SEA 20!

Prezzi consigliati dal produttore, non vincolanti, in Euro

- ① Peso senza ugelli e batteria
- ② Prezzo vantaggioso del set rispetto all'acquisto di singole componenti
- ③ Spiegazione dei simboli a pagina 538



**SE 33**

1,4 kW • 210 mbar • 3.600 l/min

Per la pulizia di superfici asciutte e bagnate vicino a casa e per lavare l'auto. Estrema versatilità grazie a una vasta gamma di accessori. Spazzola per pavimenti con pedalino di conversione per passare rapidamente dall'aspirazione a secco a quella a umido, funzione di soffiaggio inserendo il tubo di aspirazione nella presa aria in uscita, tubo di aspirazione in 2 pezzi per un'ergonomia ottimale. Ideale per riporre gli accessori direttamente sul dispositivo, ugello per fughe, spazzola per pavimenti, tubo di aspirazione di 2 m.

Codice **SE01 012 4400****106,00 €****SE 62 E**

1,4 kW • 210 mbar • 3.600 l/min

Preso con avviamento automatico (E) per l'attacco di attrezzi elettrici. A scelta aspirazione ad umido o a secco, funzione soffiante inserendo il tubo di aspirazione nella presa aria in uscita, sistema filtro a più stadi, pulizia del filtro, tubo di aspirazione flessibile lungo 3,5 m. Tubo di aspirazione rigido telescopico, spazzola per pavimenti con pedalino di conversione, ugello universale, ugello per fughe, adattatore per attrezzo elettrico.

Codice **4784 012 4403****235,00 €****SE 122 E**

1,5 kW • 250 mbar • 3.700 l/min

Avviamento automatico/presa (E), a scelta aspirazione a umido o a secco, sistema filtro a più stadi, pulizia del filtro, elemento e sacchetto filtro, ruote orientabili con freno di bloccaggio, tubo-impugnatura in acciaio inox con giunto a innesto rapido, tubo di aspirazione in acciaio inox, ugello universale, spazzola per pavimenti/ugello per fughe, regolazione della velocità, avviamento morbido, spegnimento ritardato, adattatore per attrezzo elettrico, scatola accessori integrata e supporto per il tubo di aspirazione.

Codice **4774 012 4405****555,00 €****SE 133 ME**

1,4 kW • 250 mbar • 4.500 l/min

Potente aspiratore a secco/umido con dispositivo di inserzione automatica, classe di polveri M. Pulizia automatica del filtro senza perdita di potenza aspirante, controllo automatico della portata, regolazione continua del numero di giri, alloggiamento per agganciare la cassetta degli attrezzi, accessori antistatici anche per l'aspirazione di attrezzature elettriche e a batteria.

Codice **4786 012 4430****885,00 €****SE 62**

1,4 kW • 210 mbar • 3.600 l/min

Per eliminare polvere, sporcizia e liquidi - in interni e all'esterno. Aspirazione a umido o a secco a scelta, funzione soffiante inserendo il tubo di aspirazione nella presa aria in uscita, sistema filtro a più stadi, pulizia del filtro, spazzola per pavimenti con pedalino di conversione, ugello universale, ugello per fughe.


Codice **4784 012 4400****181,00 €****SE 122**

1,5 kW • 250 mbar • 3.700 l/min

Con sistema filtro a più stadi, scatola accessori integrata e supporto per il tubo di aspirazione. A scelta aspirazione ad umido o a secco, pulizia del filtro, elemento e sacchetto filtro, ruote orientabili con freno di bloccaggio, tubo-impugnatura in acciaio inox con giunto a innesto rapido.

Codice **4774 012 4400****505,00 €****CONTENITORE PER BATTERIE PER MONTAGGIO SU SE 133 ME**

Pratico per proteggere e trasportare batterie e accessori. Il box batteria (Systainer3 System) è montato direttamente sul SE 133 ME. Per avere sempre a portata di mano accanto alla batteria (e non dover trasportare separatamente) strumenti fondamentali come accessori per smerigliatrici, mole e molti altri strumenti. Il box batteria sono a pagina 56.

**ASPIRATORE A SECCO/UMIDO CERTIFICATO CLASSE DI POLVERI M**

Negli ambienti edili e artigianali con ingente formazione di polvere è impossibile fare a meno di un aspiratore a secco/umido per la pulizia.



ACCESSORI PER ASPIRATORI A UMIDO/A SECCO

- Per aumentare la gamma di applicazioni più diverse
- Bocchette per diverse applicazioni
- Tubi prolunga e adattatore
- Tubi di aspirazione flessibili



I prezzi riportati in questo catalogo sono aggiornati al 1° gennaio 2024. STIHL si riserva il diritto di modificare i prezzi di vendita suggeriti. I prezzi aggiornati sono disponibili su stihl.it.

PAGINA 434

VARIOCLEAN ECO

Il nostro detergente speciale, composto al 92% da ingredienti naturali, è ideale per una pulizia accurata e delicata degli elementi filtranti lavabili. Basta spruzzare VarioClean Eco, lasciarlo agire per 5 minuti, sciacquare con acqua e lasciare asciugare: il filtro è nuovamente pronto per l'uso. VarioClean Eco è disponibile in contenitore da 150 ml e 500 ml.



SACCHETTI FILTRO

Confezione da 5. In carta.

Per SE 33
Codice SE01 500 9000 **15,20 €**

Confezione da 5. In tessuto non tessuto antistrappo.

Per SE 62, SE 62 E
Codice 4901 500 9004 **18,30 €**

Con chiusura blocca-polvere per SE 122 E
Codice 4901 500 9007 **40,80 €**

Con chiusura blocca-polvere per SE 133 ME
Codice 4901 500 9009 **29,90 €**

ELEMENTO FILTRANTE

Da montare o di ricambio.

Filtro per SEA 20, lavabile
Codice SA03 080 1900 **11,30 €**

Filtro PET per SE 33
Codice SE01 703 5900 **19,20 €**

Superficie filtrante per SE 62 - SE 122 E
Codice 4709 703 5900 **19,60 €**

Tessuto resistente antistrappo e lavabile, particolarmente ideale per l'aspirazione ad umido per SE 62 - SE 122 E
Codice 4742 703 5900 **30,40 €**

Per un funzionamento ad umido prolungato, acciaio inox. Per SE 62 - SE 122 E.
Codice 4901 501 0900 **111,00 €**

Filtro PTFE a pieghe piatte, classe di polveri M, lavabile per SE 133 ME.
Codice 4786 703 5902 **57,80 €**

BUSTE PER SMALTIMENTO

Per uno smaltimento facile e privo di polvere. Confezione da 5 pezzi in plastica.

Per SE 33 - SE 133 ME
Codice 4901 903 4900 **41,50 €**

SET MINI UGELLI

Set di accessori per aspiratore manuale a batteria SEA 20, composto da tre tubi prolunga e ugelli combinabili Per la pulizia di punti particolarmente stretti o difficili da raggiungere, come gli interstizi nei caloriferi.

Contenuto:
1 x adattatore
2 x tubo prolunga
3 x ugelli
1 x custodia

Codice SA03 007 1000 **16,90 €**

UGELLO PER FUGHE

(Attacco Ø 36 mm)

Lunghezza 300 mm. Per pulire i punti più difficili da raggiungere. In materiale sintetico.

Per SE 33 - SE 133 ME
Codice 4901 502 2200 **2,50 €**

UGELLO PER CALORIFERI

(Attacco Ø 36 mm)

Per pulire caloriferi e persiane. Ugelli per fughe con speciale inserto in setole.

Per SE 33 - SE 133 ME
Codice 4901 500 2610 **6,70 €**

UGELLO DI ASPIRAZIONE UNIVERSALE

(Attacco Ø 36 mm)

Larghezza 115 mm. Materiale sintetico con spazzola in tessuto morbido e peloso, ad es. per i sedili imbottiti dell'auto.

Per SE 33 - SE 133 ME
Codice 4901 502 2300 **3,80 €**

UGELLO VARIO PER PAVIMENTI

(Attacco Ø 36 mm)

Larghezza 260 mm. Si può utilizzare per aspirare superfici lisce e moquette.

Per SE 33 - SE 133 ME
Codice 4901 500 2503 **40,50 €**

SPAZZOLA UNIVERSALE PER PAVIMENTI

(Attacco Ø 36 mm)

Larghezza 400 mm. Per aspirazione a umido e a secco. Regolabile in altezza.

Per SE 33 - SE 133 ME
Codice 4901 500 2705 **76,50 €**

UGELLO IN GOMMA CON TAGLIO OBLIQUO

(Attacco Ø 36 mm)

Lunghezza 185 mm. Per aspirare superfici delicate, per SE 33 - SE 133 ME.

Per SE 33 - SE 133 ME
Codice 4901 502 2400 **8,10 €**

UGELLO CON SPAZZOLA

(Attacco Ø 36 mm)

Lunghezza 230 mm. Per pulire superfici delicate, ad es. poltrone e divani.

Per SE 33 - SE 133 ME
Codice 4901 502 2600 **9,60 €**

SPAZZOLA PER ASPIRAZIONE AD UMIDO

(Attacco Ø 36 mm)

Larghezza 300 mm. Per aspirare ad umido.

Per SE 33 - SE 133 ME
Codice 4901 500 7200 **26,60 €**

UGELLO PER FUGHE

(Attacco Ø 36 mm)

Lunghezza 920 mm. Per la pulizia di caldaie o forni. In metallo.

Per SE 33 - SE 133 ME
Codice 4901 502 2201 **41,90 €**

SPAZZOLA IN ALLUMINIO

(Attacco Ø 36 mm)

Larghezza 330 mm.

Per aspirazione a secco.

Inserto setole estraibile.

Per SE 62 - SE 133 ME.



Per SE 62 - SE 133 ME

Codice 4901 500 2700

71,50 €**SPAZZOLA PER PAVIMENTI DI AMBIENTI GRANDI**

(Attacco Ø 36 mm)

Larghezza 450 mm. Per grandi superfici. In alluminio, regolabile in altezza, con inserto sostituibile.



Con inserto in setole per SE 62 - SE 133 ME

Codice 4901 500 2710

108,00 €

Con inserto labbro in gomma per aspirazione ad umido per SE 62 - SE 133 ME

Codice 4901 500 2711

104,30 €**TUBI DI ASPIRAZIONE**

Ø 36 mm x 3,0 m, per SE 122 - SE 133 ME

Codice 4901 500 0504

37,70 €

Con adattatore per attrezzi elettrici.

Ø 27 mm x 3,5 m, per SE 33 - SE 62 E

Codice 4901 500 0520

30,00 €

Ø 27 mm x 3,5 m, per SE 122 - SE 133 ME

Codice 4901 500 0503

44,60 €Ø 32 mm x 3,5 m, per SE 62 - SE 62 E[Ⓞ]

Codice 4901 500 0519

45,80 €**TUBI DI ASPIRAZIONE FLESSIBILI**

Il tubo può essere tagliato alla lunghezza desiderata ed è resistente al calore fino a 70 °C (lunghezza 4 m).



Ø 36 mm

Codice
4901 500 0505**41,10 €**

Ø 50 mm

Codice
4901 500 0510**42,80 €****SET PER AUTO**

Per pulire le superfici più diverse di veicoli. Ugello per fughe (300 mm), ugello a pennello, ugello con spazzola e ugello in gomma per SE 62 - SE 133 ME.



Per SE 62 - SE 122 E

Codice 4901 500 9500

60,50 €**SET PER ASPIRAZIONE AD UMIDO**

Per eliminare liquidi. Spazzola per pavimenti per aspirare liquidi, ugello in gomma con taglio obliquo, filtro in acciaio inox, per SE 62 - SE 122 E.



Per SE 62 - SE 122 E

Codice 4901 500 9400

126,00 €**FINO AD ESAURIMENTO!
SET PER SPORCO GROSSOLANO**

Per eliminare sporco grossolano. Ugello per sporco grossolano, tubi prolunga (2 x 500 mm), manicotti (2 x), tubo di aspirazione flessibile lungo 1,75 m, Ø 50 mm.



Per SE 122 - SE 133 ME

Codice 4901 500 9300

109,00 €**ADATTATORE PER ATTREZZI ELETTRICI**

(senza foto)

Per collegare direttamente attrezzi elettrici al tubo di aspirazione flessibile, con possibilità di aspirazione.

Per tubo flessibile di aspirazione Ø 32 mm,

per SE 61, SE 61 E

Codice 4901 503 1510

3,30 €

Antistatico, per tubo flessibile di aspirazione, Ø 27 mm,

per SE 61 - SE 122 E

Codice 4901 503 1502

10,20 €**TUBI PROLUNGA**

Cromata, telescopica, per SE 33 - SE 133 ME

Codice 4901 503 1602

26,00 €

Attacco Ø 36 mm

In 1 pezzo: lunghezza 500 mm. Acciaio inox, per SE 62 - SE 133 ME

Codice 4786 503 1600

35,40 €

In 2 pezzi: lunghezza 500 mm. Alluminio, per SE 33 - SE 133 ME

Codice 4901 503 1610

13,50 €

Attacco Ø 50 mm

In 1 pezzo: lunghezza 1.100 mm, alluminio, per SE 122, SE 122 E

Codice 4901 500 0311

66,00 €

In 2 pezzi: lunghezza 1.100 mm materiale sintetico, per SE 61 - SE 122 E

Codice 4901 503 1605

22,80 €**IMPUGNATURA TUBOLARE CON MANICOTTO**

(Attacco Ø 36 mm)



Con giunto a innesto rapido, per SE 122 - SE 133 ME.

Codice 4901 500 4702

48,40 €**ADATTATORE PER ATTREZZI ELETTRICI**

(Attacco Ø 36 mm)



Per collegare direttamente attrezzi elettrici al tubo di aspirazione flessibile, con possibilità di aspirazione. Giunto a innesto rapido, per SE 122 - SE 133 ME.

Per SE 122 - SE 133 ME

Codice 4901 500 7301

12,40 €**GIUNTO DI COLLEGAMENTO**

Per collegare i tubi flessibili di aspirazione.

attacco Ø 50 mm.

Codice 4901 503 1200

5,90 €**GIUNTO**

Per l'attacco diretto di ugelli al tubo flessibile di aspirazione, attacco Ø 36 mm.



Per SE 122 - SE 133 ME

Codice 4901 503 0800

4,40 €

In materiale sintetico, per SE 60, SE 60 E

Codice 4901 501 1400

2,90 €**MANICOTTI**

Girevoli, lato contenitore.



Ø 50/27 mm

Codice 4901 503 1501

5,70 €

Ø 50/32 mm

Codice 4901 503 1505

5,70 €

Ø 50/36 mm

Codice 4901 503 1500

5,70 €

Ø 50/50 mm

Codice 4901 503 1504

5,70 €

Ø 50/27 mm, antistatico

Codice 4901 503 1506

12,50 €



Codice	Prezzi consigliati dal produttore, non vincolanti, in Euro	Max. potenza assorbita Pmax (kW)	Max. depressione (mbar)	Flusso volumetrico	Peso (kg)	Livello di pressione acustica [ⓐ] (dB(A))	Tensione nominale (V/n° di fasi/Hz)	Tensione nominale (V)	Capacità contenitore (l)	Lunghezza tubo di aspirazione flessibile (m)	Diametro interno del tubo (mm)	Lunghezza cavo di alimentazione (m)	Aspirazione ad umido/a secco a scelta	Accensione automatica/presa	Sistema filtro a più	Pulizia filtro automatica/manuale	Filtro in carta / tessuto non tessuto	Contenitore di raccolta	Sacchetto filtro in carta/tessuto non tessuto	Tubo manuale con attacco rapido	Dispositivo di aspirazione in materiale sintetico/in acciaio inox	Attrezzature antistatiche	Ugello per pavimenti intercambiabile	Ugello universale/Ugello per fughe	Adattatore per attrezzo elettrico	Regolazione di velocità	Avviamento morbido	Spegnimento ritardato
ASPIRATORE MANUALE A BATTERIA																												
SEA 20	SA03 011 7300	99,00 [ⓐ]	-	80	1.026	1,1 [ⓑ]	-	10,8	0,8	0,5 - 1,5	29	-	-	-	●	-	●/●/-	●	●/-	-	●/-	-	-	●/●	-	-	-	-
Set SEA 20 con AS 2 + AL 1	SA03 011 7310	139,00	-	80	1.026	1,3 [ⓑ]	-	10,8	0,8	0,5 - 1,5	29	-	-	-	●	-	●/●/-	●	●/-	-	●/-	-	-	●/●	-	-	-	-
ASPIRATORI A UMIDO/A SECCO																												
SE 33	SE01 012 4400	106,00	1,4	210	3.600	5,4 [ⓑ]	73,0	220 - 240/1-/50 - 60	-	12	2,0	32	4	●	-	-/-	-/-/●	-	●/-	-	●/-	-	●	-/●	-	-	-	-
SE 62	4784 012 4400	181,00	1,4	210	3.600	7,5 [ⓑ]	70,9	220 - 240/1-/50 - 60	-	20	2,5	32	5,7	●	-	●	-/●	-/●/-	-	-/●	●	●/-	-	●	●/●	-	-	-
SE 62 E	4784 012 4403	235,00	1,4	210	3.600	8,0 [ⓑ]	70,9	220 - 240/1-/50 - 60	-	20	3,5	32	5,7	●	●	●	-/●	-/●/-	-	-/●	●	-/●	-	●	●/●	●	-	-
SE 122	4774 012 4400	505,00	1,5	250	3.600	12,1 [ⓑ]	65,1	220 - 240/1-/50 - 60	-	30	3,0	36	8,2	●	-	●	-/●	-/-/●	-	-/●	●	-/●	●	●/●	-	-	-	-
SE 122 E	4774 012 4405	555,00	1,5	250	3.600	12,3 [ⓑ]	65,1	220 - 240/1-/50 - 60	-	30	3,0	36	8,2	●	●	●	-/●	-/-/●	-	-/●	●	-/●	●	●/●	●	●	●	●
ASPIRATORE A SECCO/UMIDO CERTIFICATO																												
SE 133 ME	4786 012 4430	885,00	1,4	250	4.500	16,0 [ⓑ]	68,0	220 - 240/1-/50 - 60	-	42	5,0	32	8,4	●	●	●	●/-	-/-/●	-	-/●	●	-/●	● [ⓐ]	-/●	●	●	●	●

Prezzi consigliati dal produttore, non vincolanti, in Euro

- ⓐ Valore K secondo RL 2006/42/EG = 2,0 dB(A)
- ⓑ Peso senza batteria e ugelli
- ⓐ Peso inclusa batteria, senza caricabatteria e ugelli
- ⓑ Peso attrezzo pronto all'uso
- ⓐ Ugello per pavimenti non convertibile
- ⓑ Prezzo senza batteria e senza caricatore

- Di serie
- E = Accensione automatica/presa
- M = Classe polveri





PER FARE ORDINE. SENZA FATICA.

Biotrituratori da giardino per ogni esigenza **411**

Biotrituratori da giardino e accessori **412**



BIOTRITURATORI DA GIARDINO NEL DETTAGLIO



TECNOLOGIA

01 TECNOLOGIA AD INVERSIONE DEL SENSO DI ROTAZIONE

L'interruttore girevole permette di modificare il senso di rotazione delle lame di triturazione. Verso destra viene sminuzzato materiale da tritare duro, come ad es. i rami, mentre verso sinistra le lame rotanti riescono a trasformare gli scarti di piante in materiale adatto al compostaggio. Questa differenziazione tra materiali da tritare garantisce una cura efficace delle lame.

02 LAMA CON COSTRUZIONE A SANDWICH

Grazie all'esclusivo gruppo di lame a sandwich, il materiale da tritare viene sminuzzato con vibrazioni limitate. Lo sminuzzamento viene ottimizzato dalle lame alettate e dai nasetti da strappo aggiuntivi.

COMFORT

03 IMBUTO DI CARICAMENTO CON ISOLAMENTO ACUSTICO

Il grande imbuto di caricamento riduce al minimo i rumori di lavoro durante la triturazione.

04 APERTURA DI CARICAMENTO EXTRA LARGE

Per una facile introduzione di materiale tenero e ramaglie voluminose.

Tenete presente che non tutti i prodotti sono dotati delle caratteristiche qui indicate. In questa pagina sono descritte solo quelle principali. Trovate ulteriori spiegazioni e avvertenze da pagina 538 e in internet sul sito stihl.it.

BIOTRITURATORI DA GIARDINO PER OGNI ESIGENZA

Le nostre **indicazioni sui modelli si basano sul tipo di azionamento, sul materiale da tritare e sulla sua quantità**, e facilitano l'individuazione del biotrituratore da giardino più adatto per ogni esigenza. Se, ad esempio, si necessita di tritare grandi quantitativi di materiale, ed in particolare rami spessi, i biotrituratori più raccomandati sono quelli potenti a benzina. Invece, grazie all'ampia gamma di prodotti ed alla loro alta efficienza, i biotrituratori elettrici da giardino si addicono ad attività di diverso tipo: dalla triturazione occasionale di piccole quantità di rifiuti verdi alla triturazione regolare di rami più grandi. L'assortimento prevede modelli più silenziosi, ideali per aree sensibili al rumore.

BIOTRITURATORI	TIPO DI MATERIALE DA TRITURARE		QUANTITÀ DA TRITURARE	
	MISTO	DURO	MISTO	DURO
BIOTRITURATORI A BENZINA				
GH 370 S	●	●	- - - - -	
GH 460	●	●	- - - - -	
GH 460 C	●	●	- - - - -	
BIOTRITURATORI ELETTRICI				
GHE 135 L	-	●	- - - - -	
GHE 140 L	-	●	- - - - -	
GHE 105	●	●	- - - - -	
GHE 150	●	●	- - - - -	
GHE 250 S	●	●	- - - - -	
GHE 250	●	●	- - - - -	
GHE 355	●	●	- - - - -	
GHE 420	●	●	- - - - -	

I modelli S sono particolarmente indicati per le ramaglie.

● Materiale misto da tritare: scarti di piccola potatura, fogliame, rametti sottili, ecc.
● Materiale duro da tritare: rami, ramoscelli, scarti legnosi della potatura di siepi, ecc.



BIOTRITURATORI DA GIARDINO E ACCESSORI

- Per l'uso in giardini privati e nella manutenzione del paesaggio
- Per tritare materiale duro e morbido
- Con motori potenti
- Con lame e sistema di tritrazione efficienti
- Ampia gamma - compresi prodotti silenziosi



GH 370 S^①

196 cm³ • 3,4 kW / 4,6 CV

Potente biotrituratore a benzina per volumi di lavoro elevati con rami più duri. Funziona indipendentemente dall'allacciamento elettrico, quindi è particolarmente pratico.

Codice **6001 200 0010** **1.505,00 €**



GHE 105^①

230 V • 2,2 kW

Biotrituratore compatto, con motore elettrico efficiente per lavori di tritrazione occasionali con rami di resistenza media e materiale morbido. Con allacciamento elettrico e apertura a quadrifoglio.

Codice **6007 011 1175** **415,00 €**



GHE 150^①

230 V • 2,5 kW

Biotrituratore compatto, con motore elettrico potente per lavori di tritrazione occasionali con rami di resistenza media. Con allacciamento elettrico, gruppo lame a sandwich e apertura a quadrifoglio.

Codice **6008 011 1130** **545,00 €**



GH 460 C

352 cm³ • 6,5 kW / 8,8 CV

Potente biotrituratore a benzina per volumi di lavoro elevati con rami resistenti e materiale morbido. Funziona indipendentemente dall'allacciamento elettrico. Ideale per quantità di materiale da tritare particolarmente voluminoso. Con sistema a due camere di tritrazione, gruppo lame a sandwich e interruttore di sicurezza „one clic/one turn“. Dotato di pneumatici per un trasporto più agevole.

Codice **6012 200 0016** **2.639,00 €**

Altre versioni:
GH 460 **6012 200 0011** **2.279,00 €**



GHE 140 L^②

230 V • 2,5 kW

Biotrituratore compatto e pieghevole, con motore elettrico potente per lavori di tritrazione occasionali con rami di resistenza media. Con allacciamento elettrico, apertura a quadrifoglio, contenitore per materiale tritato integrato e sistema a rulli silenzioso. Poco ingombrante e facilmente trasportabile perché ripiegabile.

Codice **6013 011 1130** **515,00 €**

Altre versioni:
GHE 135 L^② **6013 011 1120** **445,00 €**



GHE 250

230 V • 2,5 kW

Biotrituratore con motore elettrico potente per lavori di tritrazione regolari con rami di resistenza media e materiale morbido. Ideale per grandi quantità di materiale da tritare. Con allacciamento elettrico e gruppo lame a sandwich.

Codice **6008 011 1030** **649,00 €**

Altre versioni:
GHE 250 S^① **6008 011 1140** **649,00 €**



CARBURANTI E LUBRIFICANTI ADATTI

SI TROVANO A PARTIRE DA **PAGINA 424**

Prezzi consigliati dal produttore, non vincolanti, in Euro



I prezzi riportati in questo catalogo sono aggiornati al 1° gennaio 2024. STIHL si riserva il diritto di modificare i prezzi di vendita suggeriti. I prezzi aggiornati sono disponibili su stihl.it.

C = Dotazione comfort
L = Silenzioso
S = Cippare

① Particolarmente indicati per le ramaglie
② Adatto solo a materiale duro





GHE 355
230 V - 2,5 kW

Biotrituratore con motore elettrico potente per lavori di triturazione regolari con rami di resistenza media e materiale morbido. Ideale per grandi quantità di materiale da tritare. Con allacciamento elettrico, gruppo lame a sandwich e tecnologia di inversione del senso di rotazione.

Codice **6011 011 1020** **825,00 €**



GHE 420
230 V - 3,0 kW

Biotrituratore con motore elettrico potente per lavori di triturazione regolari con rami di resistenza alta e materiale morbido. Ideale per grandi quantità di materiale da tritare. Con allacciamento elettrico, sistema a due camere di triturazione, gruppo lame a sandwich e interruttore di sicurezza "one clic/one turn".

Codice **6012 200 0009** **1.435,00 €**



IMBUTO OBLIQUO ATZ 150

Per la lavorazione di rami più spessi. Insonorizzazione, incluso sistema di taglio Multi-Cut 150.



Per GHE 250
Codice **6903 007 1013** **177,00 €**

CONTENITORE PER MATERIALE TRITURATO AHB 050

50 l, indipendente. Per contenere il materiale tritato.



Per GH 370 S, GHE 105, GHE 150, GHE 250, GHE 250 S e GHE 355
Codice **6903 760 2546** **46,80 €**

Codice
Prezzi consigliati dal produttore, non vincolanti, in Euro

Diametro ramo max. (Ø in mm)

BIOTRITURATORI A BENZINA																	
Modello motore	Cilindrata (cm³)	Potenza nominale (W)	Potenza nominale (kW/CV)	Numero di giri di lavoro (giri/min)	Tensione rete	Attrezzo di taglio (numero di giri nominale)	Peso (kg)	Livello di potenza sonora garantito (dB(A))	Livello di pressione sonora misurato (dB(A))	Incertezza Livello di pressione sonora (dB(A))	Sistema a due camere di triturazione	Gruppo lame a sandwich	Tecnologia di inversione del senso di rotazione	Apertura a quadrifoglio	Interruttore di sicurezza "one clic/one turn"		
STIHL EVC 1000	196	-	3,4 / 4,6	2.400	-	Multi-Cut 370	40 ^②	104	94	3	-	●	-	-	-		
B&S Serie 850 EXi OHV RS	190	-	3,4 / 4,6	2.740	-	Multi-Cut 450	59 ^②	104	96	3	●	●	-	-	●		
STIHL EVC 2000	352	-	6,5 / 8,8	2.560	-	Multi-Cut 450	76 ^②	104	94	3	●	●	-	-	●		
BIOTRITURATORI ELETTRICI																	
-	-	2.200	-	-	230 V-	Multi-Cut 103 (2.800 giri/min)	19	104	93	3	-	-	-	●	-		
-	-	2.300	-	-	230 V-	Rullo di taglio (40 giri/min)	23	94	87	3	-	-	-	●	-		
-	-	2.500	-	-	230 V-	Rullo di taglio (40 giri/min)	24	93	85	3	-	-	-	●	-		
-	-	2.500	-	-	230 V-	Multi-Cut 150 (2.800 giri/min)	26	99	89	2	-	●	-	●	-		
-	-	2.500	-	-	230 V-	Multi-Cut 250 (2.800 giri/min)	27	103	92	3	-	●	-	-	-		
-	-	2.500	-	-	230 V-	Multi-Cut 150 (2.800 giri/min)	27	100	90	3	-	●	-	-	-		
-	-	2.500	-	-	230 V-	Multi-Cut 355 (2.750 giri/min)	30	100	94	3	-	●	●	-	-		
-	-	3.800	-	-	230 V-	Multi-Cut 450 (2.800 giri/min)	52	106	98	4	●	●	-	-	●		

Prezzi consigliati dal produttore, non vincolanti, in Euro ● Di serie

B&S = Briggs&Stratton
RS = ReadyStart
OHV = Valvole in testa

C = Dotazione comfort
L = Silenzioso
S = Cippare

① Particolarmente indicati per le ramaglie
② Adatto solo a materiale duro

③ Incertezza conforme alla Direttiva 2006 / 42 / EG
④ Peso netto esclusi carburanti e lubrificanti



ACCESSORI



SOLUZIONI
INTELLIGENTI



CARBURANTI
E LUBRIFICANTI



DISPOSITIVI DI
PROTEZIONE INDIVIDUALE



ATTREZZI A MANO E
ACCESSORI FORESTALI

ALL'ALTEZZA DEL FUTURO. GRAZIE ALLE NOSTRE SOLUZIONI DIGITALI.

Selvicoltura smart

420

STIHL connected

422



ADVANCE PROCOM

COMUNICAZIONE SMART, EFFICIENTE E CONFORTEVOLE

Con il sistema per comunicare STIHL ADVANCE ProCOM è possibile essere sempre a contatto in modo chiaro ed efficiente durante il lavoro, anche in ambienti rumorosi. La protezione acustica consente il collegamento diretto a un massimo di 15 cuffie aggiuntive, con una portata fino a 600 m. L'isolamento acustico è estremamente elevato, dal momento che i rumori delle attrezzature vengono attutiti in modo attivo dall'efficiente filtraggio. È inoltre possibile utilizzare diverse funzioni dello smartphone tramite connessione Bluetooth®, senza dover estrarre il dispositivo dalla tasca. ADVANCE ProCOM combina una tecnologia innovativa con una logica di comando particolarmente semplice. Provare per credere!



VARIANTI:



➔ **Maggiori informazioni sulle varianti si trovano a partire da Pagina 468**

Prezzi consigliati dal produttore, non vincolanti, in Euro

Ⓜ In combinazione con visiera cuffie con visiera ADVANCE GPA 28 e GPC 28, il casco FUNCTION Universal così come tutti i caschi della linea ADVANCE
Ⓜ Spiegazione dei simboli a pagina 547

SPIEGAZIONE INTUITIVA DELLE FUNZIONI SMART:

TECNOLOGIA

- Grazie alla tecnologia Mesh Intercom, è possibile collegare in rete fino a 16 persone con ADVANCE ProCOM.
- Collegamento diretto tra le cuffie a una distanza massima di 600 m. Ogni cuffia funge anche da amplificatore.
- I rumori ambientali sono percepibili anche quando le cuffie sono accese. I rumori meccanici sono attutiti attivamente dall'efficiente filtraggio.



Per un isolamento acustico elevato.



Grazie alla classe di protezione IP 64, l'elettronica dell'auricolare è insensibile a sudore, impurità e pioggia.



Possibilità di collegare via Bluetooth® radio portatili per estendere la portata e per comunicare con persone che non utilizzano ADVANCE ProCOM.

COMFORT



Funzionamento semplice grazie ai pulsanti ergonomici, distinguibili per una diversa percezione al tatto.



Possibilità di effettuare telefonate tramite Bluetooth® connessione allo smartphone. ADD: Con l'app ProCOM, è possibile regolare individualmente impostazioni aggiuntive (es. sensibilità del microfono).

INTRATTENIMENTO



È integrata una radio FM per l'intrattenimento durante il lavoro, in modo da non dover utilizzare lo smartphone.




Per utilizzare gli assistenti vocali dello smartphone, basta premere un pulsante sulle cuffie.

INTEGRAZIONE PERFETTA: APP STIHL ADVANCE PROCOM

Con l'app STIHL ADVANCE ProCOM potete gestire in modo efficiente la protezione acustica intelligente e le sue funzionalità. Mentre le opzioni di comando principali del dispositivo di protezione acustica possono essere gestite comodamente con la semplice pressione di un pulsante, dall'app potete effettuare altre impostazioni e avere sempre sotto controllo lo stato del vostro ADVANCE ProCOM.

Alcune funzioni dell'app:

- ✔ visualizzazione del livello di carica della batteria di ADVANCE ProCOM
- ✔ attivazione dei rumori ambientali
- ✔ regolazione della sensibilità del microfono
- ✔ attivazione di conversazioni con un massimo di altre 15 persone e definizione di gruppi privati
- ✔ comando della radio FM



Scansiona il codice QR e scarica subito l'app STIHL ADVANCE ProCOM!



STIHL CONNECTED

IMPOSTATELO PER GODERE DEI SUOI VANTAGGI

01 REGISTRAZIONE

Per utilizzare STIHL connected è necessario registrarsi una volta su app.stihl.com

03 AGGIUNTA DI ATTREZZATURE A STIHL CONNECTED

Che si tratti di attrezzature dotate di Smart Connector o di batterie collegate in rete, tramite l'app STIHL connected potete aggiungerle entrambe in modo semplice e veloce alla vostra flotta di STIHL connected, insieme anche ai prodotti di altri produttori. L'app STIHL connected vi guida nel processo di installazione e vi mostra come collegare lo Smart Connector o lo Smart Connector 2 A alle vostre attrezzature e come metterli in funzione.

05 VALUTAZIONE DEI DATI

I dati di utilizzo delle vostre attrezzature possono essere visualizzati nell'app STIHL connected o nel portale STIHL connected, dove avete ampie possibilità di valutazione, il che può essere un vantaggio soprattutto in caso di flotte più grandi e di utilizzo intensivo delle attrezzature. Se lo desiderate, potete anche condividere i dati con il vostro rivenditore STIHL, in modo che possa aiutarvi a mantenere la vostra flotta in condizioni ottimali in ogni momento.

02 INSTALLAZIONE DELL'APP STIHL CONNECTED

Scaricate l'app STIHL connected sul vostro smartphone e fate il login con i dati di accesso del punto 01. Con l'app STIHL connected potete avere una panoramica delle vostre attrezzature in qualsiasi momento mentre siete in viaggio. Allo stesso tempo trasmette i dati delle vostre attrezzature collegate in rete al cloud di STIHL, il luogo di archiviazione centrale di STIHL connected.

04 AVVIO DEL LAVORO

Mentre voi continuate a lavorare come al solito, STIHL connected raccoglie i dati delle vostre attrezzature collegate in rete e dalle batterie, senza che voi dobbiate fare nulla. Non appena le attrezzature si trovano nel raggio d'azione del Bluetooth® dello smartphone e quindi dell'app STIHL connected, i dati vengono trasmessi al cloud di STIHL.

06 ACQUISIZIONE DI INFORMAZIONI E OTTIMIZZAZIONE

Con i dati di STIHL connected potete ottimizzare le attrezzature e il parco batterie. Potete ad esempio individuare facilmente le attrezzature che non raggiungono un tempo di funzionamento significativo o vedere quali hanno urgente bisogno di manutenzione per via dei tempi di funzionamento elevati. Per richiedere direttamente un appuntamento presso il proprio rivenditore specializzato relativamente al pacchetto assistenza, utilizzare l'app/il portale. Il registro di manutenzione viene creato automaticamente come documento nell'app/portale nell'archivio dati digitale.

07 PROGRESSIVA ESPANSIONE DEL SISTEMA

Iniziate con un parco macchine limitato e constatate voi stessi il valore aggiunto che STIHL connected vi offre. Ampliate gradualmente il vostro parco macchine e rendete professionale il vostro sistema, ad esempio installando e utilizzando una STIHL connected box. Installato in una posizione centrale, ad esempio nel deposito attrezzi, trasmette i dati dei prodotti e delle batterie collegati in rete senza la necessità di avere nelle vicinanze uno smartphone con l'app STIHL connected. In questo modo è facile avere una visione d'insieme anche con flotte più grandi.



SMART CONNECTOR

Soluzione di base per il collegamento in rete di prodotti a scoppio, elettrici e a batteria. Applicato all'esterno dell'attrezzatura e collegato una sola volta con STIHL connected, lo Smart Connector registra e trasmette le ore di esercizio via Bluetooth® all'app STIHL connected o alla STIHL connected box. Le informazioni sull'attrezzatura vengono poi memorizzate nel cloud di STIHL e restano disponibili nell'app STIHL connected e nel portale STIHL connected. In questo modo è possibile avere una panoramica dei tempi di funzionamento di tutte le attrezzature integrate, della manutenzione necessaria e molto altro ancora. Lo Smart Connector è compatibile anche con le attrezzature di altri produttori.

Confezione 1 pezzo		
Codice	0000 400 4900	23,10 €
Confezione 10 pezzi		
Codice	0000 400 4903	211,00 €

SMART CONNECTOR 2 A

Per l'integrazione di selezionate attrezzature professionali a batteria di STIHL in STIHL connected. Montato in una posizione apposita nella scocca dell'attrezzatura e collegato all'elettronica dello stesso, lo Smart Connector 2 A registra, tra le altre cose, i dati relativi al tempo di funzionamento e al numero di giri, che restano a disposizione nel portale STIHL connected. Inoltre, nell'app STIHL connected si possono visualizzare le informazioni importanti sull'attrezzatura. Il pulsante e l'indicatore a LED dello Smart Connector 2 A indicano se è presente un messaggio per l'attrezzatura, ad esempio relativo a un intervento di manutenzione imminente.

Confezione 1 pezzo		
Codice	CA01 400 4900	40,50 €

Scansiona uno dei codici QR qui sotto e scarica subito l'app STIHL connected!



CONNECTED BOX

Tramite la connected box, i dati di esercizio registrati delle attrezzature collegate e delle batterie vengono trasferiti in modo rapido e affidabile al cloud di STIHL. I dati saranno disponibili sull'app STIHL connected o nel portale STIHL connected. La STIHL connected box è disponibile in due versioni: fissa con opzione di connessione LAN/WLAN e mobile con opzione di connessione LAN/WLAN e di telefonia mobile® e determinazione della posizione.

connected Box		
Codice	CE02 400 9600	246,00 €
connected mobile Box		
Codice	CE02 400 9800	367,50 €



L'utilizzo delle soluzioni digitali basate su STIHL connected, ad esempio per la gestione degli attrezzi, è gratuito. STIHL si riserva il diritto di fornire in futuro, oltre al campo di applicazione di base gratuito, anche offerte individuali basate su STIHL connected associate a un canone di utilizzo.



PASSIONE PER LE MACCHINE. GOCCIA DOPO GOCCIA.

Carburanti e lubrificanti per motori
STIHL a 2 tempi, 2-MIX e 4-MIX®

427

Detergenti

433

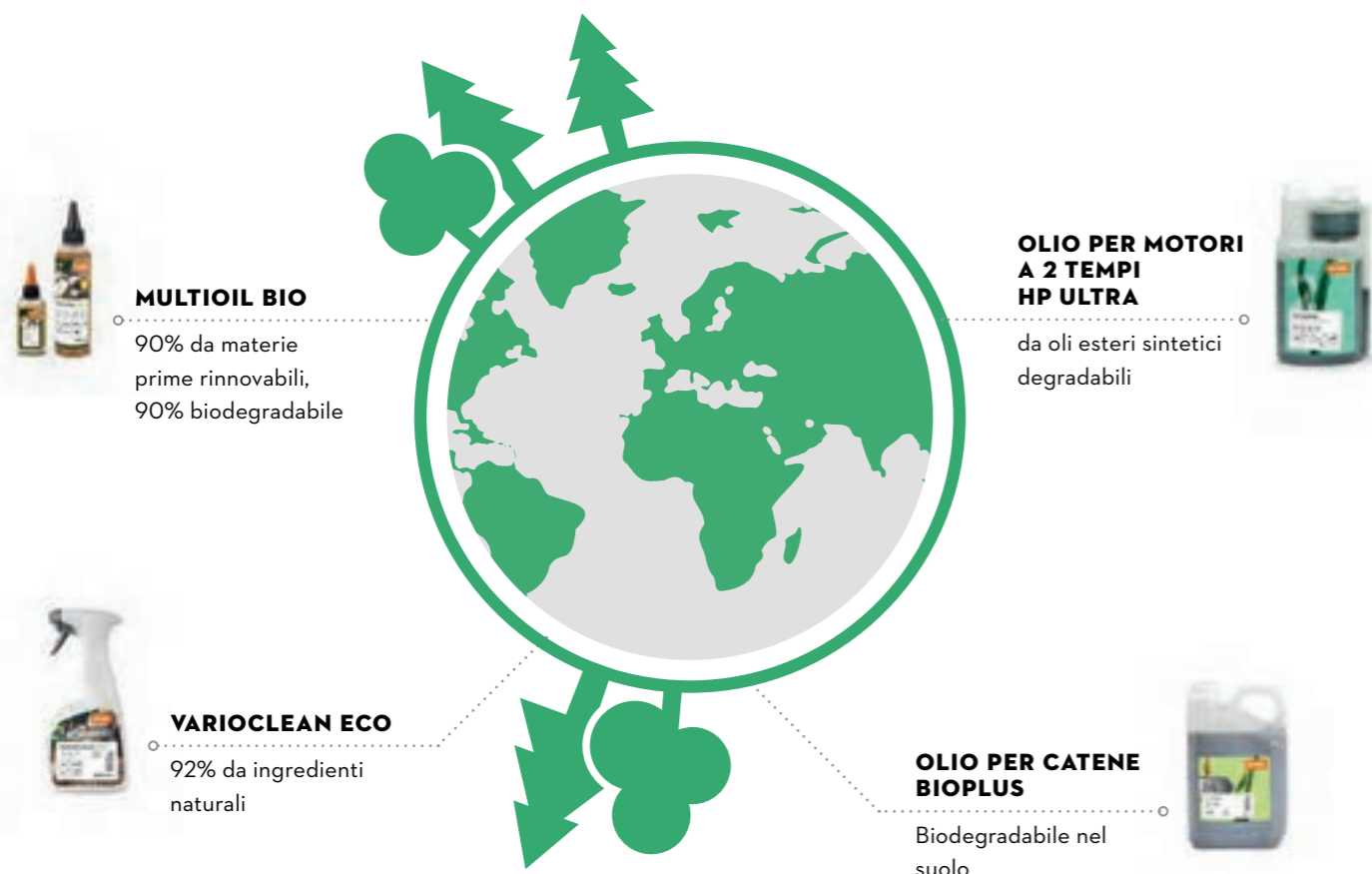
Carburanti e lubrificanti per motori a 4 tempi

432

Accessori per carburanti

436

NATURALMENTE SOSTENIBILE




CARBURANTI E LUBRIFICANTI PER MOTORI STIHL A 2 TEMPI, 2-MIX E 4-MIX®

- Carburanti e lubrificanti di alta qualità per eccellenti prestazioni
- Ottime proprietà lubrificanti
- Combustione a bassa quantità di residui
- Elevata sostenibilità ambientale



MISCELA MOTOMIX

 Carburante premiscelato (1:50) per motori STIHL a 2 tempi, performance ottimali, eccellenti prestazioni nell'accensione a freddo, accensione massima a tutti i regimi, funzionamento ineccepibile anche in caso di aumento/riduzione improvviso del numero di giri. Non contiene etanolo, pressoché privo di olefine e composti aromatici, le emissioni ridotte lo rendono un prodotto non dannoso per l'uomo e per il motore. Ottima capacità di conservazione fino a 5 anni[ⓐ]. Olio Premium STIHL HP Ultra per un'eccellente lubrificazione del motore e una pulizia ottimale. Completamente sintetico e biodegradabile per prestazioni ottimali e lunga durata. Performance affidabili in un'unica soluzione. I motori a 2 tempi, 2-MIX e 4-MIX[®] di STIHL e la miscela MotoMix di STIHL sono perfettamente compatibili e sono stati sottoposti a numerosi test per i più svariati usi.

Quantità	Codice	PREZZI A RICHIESTA [ⓐ]
1 l	0781 999 6300	
5 l	0781 999 6301	
20 l [ⓑ]	0781 999 6004	

Prezzi consigliati dal produttore, non vincolanti, in Euro

[ⓐ] Condizioni di conservazione ideali: sigillato ermeticamente in taniche tecnicamente testate. Conservare a una temperatura ambiente di max. 20°C, in ambienti asciutti e al riparo dall'irraggiamento solare.

[ⓑ] Altre confezioni su richiesta
[ⓒ] Prezzi a richiesta presso il Rivenditore Specializzato STIHL
[ⓓ] Spiegazione dei simboli a pagina 547

CARBURANTI, LUBRIFICANTI, DETERGENTI ECOCOMPATIBILI

Nell'ambito della ricerca e dello sviluppo dei carburanti e dei detergenti, STIHL lavora costantemente a una gamma sempre più ampia di prodotti sostenibili. Ingredienti biologici da fonti rigenerative, biodegradabilità e riduzione delle emissioni di CO₂ sono le tre componenti essenziali di questo sviluppo. I prodotti sopra elencati mostrano già i primi risultati tangibili



ACCESSORIO: SET DI RIFORNIMENTO PER CARBURANTE

Per rifornire facilmente le attrezzature a motore STIHL. Per la tanica di MotoMix da 5l, per la tanica combinata STIHL e per la tanica per benzina STIHL fino a max. 5 l, utilizzabile per tutte le aperture del serbatoio di Ø > 23,5 mm.

Codice **0000 890 5005** **16,50 €**

ACCESSORI: BECCUCCI PER VERSARE PER CONTENITORI DA 20 L

Per un dosaggio e un travaso facile e pulito. Portata elevata.

Codice **0000 881 8803** **9,20 €**

I VANTAGGI DEI NOSTRI CARBURANTI SPECIALI

I nostri carburanti speciali STIHL MotoMix e MotoMix Eco, da noi ampiamente testati, si adattano in modo ottimale alle nostre attrezzature a miscela con motori STIHL a 2 tempi, 2-MIX o 4-Mix®. L'olio motore premium STIHL HP Ultra aggiunto garantisce un'eccellente lubrificazione del motore e protegge quindi dall'usura precoce.

STIHL MotoMix e MotoMix Eco sono carburanti particolarmente puri e pressoché privi di etanolo, composti aromatici e olefine. In questo modo, oltre a essere particolarmente adatti per i motori, risultano meno nocivi all'uomo e all'ambiente. I nostri carburanti speciali possono essere conservati per almeno 5 anni[Ⓞ].

Nota: Per i nostri motori a 4 tempi consigliamo il carburante speciale non miscelato **STIHL Moto4Plus**. Offre gli stessi vantaggi per l'uomo, l'attrezzatura e l'ambiente di STIHL MotoMix.



UOMO

I vapori e i gas di scarico sono pressoché privi di composti aromatici e olefine dannosi



AMBIENTE

Riduzione delle emissioni di CO₂ grazie all'elevata percentuale di idrocarburi saturi



MOTORI

Massima pulizia grazie a una combustione senza depositi



OLIO HP PER MOTORE A 2 TEMPI

Olio miscela a base minerale, appositamente sviluppato per le esigenze elevate delle attrezzature a scoppio. Ottime proprietà di lubrificazione e di combustione, JASO-FB, ISO-L-EGB, rapporto miscela 1:50, adatto per tutti i motori STIHL a 2 tempi.

Quantità	Codice	
100 ml (per 5 l)	0781 319 8401	2,90 €
1 l (per 50 l)	0781 319 8410	17,60 €
1 l (per 50 l), Bottiglia dosatore	0781 319 8411	19,90 €
5 l (per 250 l)	0781 319 8433	76,30 €
10 l [Ⓞ] (per 500 l)	0781 319 8434	131,90 €



OLIO HP SUPER PER MOTORE A 2 TEMPI

Olio semisintetico „Low-Smoke“, sviluppato appositamente per tutti i motori a miscela. Eccellente capacità di avviamento e combustione pulita e con ridotta fumosità. JASO-FD, ISO-L-EGD, rapporto miscela 1:50.

Quantità	Codice	
100 ml (per 5 l)	0781 319 8067	3,50 €
1 l (per 50 l)	0781 319 8053	18,90 €
5 l (per 250 l)	0781 319 8055	81,60 €
10 l (per 500 l)	0781 319 8056	140,80 €



OLIO HP ULTRA PER MOTORI A 2 TEMPI

Olio totalmente sintetico per uso continuato in motori sottoposti a massima sollecitazione. Eccellenti proprietà lubrificanti, combustione con pochi residui, biodegradabile - oltre il 60 % secondo OECD 301 B (HP Ultra), particolarmente povero di zolfo, JASO-FB, ISO-L-EGB, rapporto miscela 1:50.

Quantità	Codice	
100 ml (per 5 l)	0781 319 8612	4,10 €
1 l (per 50 l), Bottiglia dosatore	0781 319 8061	24,80 €
5 l (per 250 l)	0781 319 8063	110,80 €



IL CONSIGLIO PER I PROFESSIONISTI

La massima capacità lubrificante e la massima pulizia sono i principali obiettivi della ricerca su tutti gli oli motore STIHL. Con un uso corretto dell'olio HP si è riscontrato nel laboratorio di collaudo STIHL che un pistone anche dopo diverse centinaia di ore di funzionamento (vedi figura) risulta ancora come nuovo.

Proprietà lubrificanti
Pulizia
Protezione dalla sedimentazione
Protezione dalla corrosione
Miscelabilità con una percentuale di etanolo fino a 25%[Ⓞ]

Proprietà particolari

Consiglio

OLI PER MOTORE A 2 TEMPI

HP	+	+	+	+	Si	Buone proprietà di lubrificazione e combustione	Olio miscela di alta qualità
HP SUPER	++	+++	+++	++	Si	Sviluppa ridotta fumosità, ottima miscelabilità	Olio miscela di prima qualità per una lunga durata
HP ULTRA	+++	+++	+++	+++	Si	Biodegradabile, combustione senza ceneri	Il miglior olio miscela STIHL per la pulizia e la durata del motore

+ Adatto
++ Molto adatto
+++ Ottimale

Ⓞ Condizioni di conservazione ideali: sigillato ermeticamente in taniche tecnicamente testate. Conservare a una temperatura ambiente di max. 20°C, in ambienti asciutti e al riparo dall'irraggiamento solare.

Ⓢ Altre confezioni su richiesta
Ⓣ Osservare le istruzioni di funzionamento dell'attrezzatura in questione



OLIO CATENA BIOPLUS



Olio particolarmente ecosostenibile con sostanze vegetali con proprietà lubrificanti e adesive eccellenti. Velocemente biodegradabile, riconoscimenti, tra cui marchio europeo per l'ambiente, testato in base a OECD 301 B. Tanica composta per il 25% da materiale riciclato.

Quantità	Codice	
1 l	0781 516 3001	8,90 €
3 l	0781 516 3002	22,80 €
5 l	0781 516 3004	37,10 €
20 l ^①	0781 516 3007	143,70 €



OLIO CATENA BIO: SELVICOLTURA SOSTENIBILE

In Germania, circa i 3/4 di tutte le superfici forestali sono certificate^①. Di conseguenza, esistono linee guida rigorose per la gestione sostenibile delle nostre foreste. Tutte le aree forestali certificate^① sono soggette a tali vincoli, indipendentemente dal tipo di gestione privata o commerciale.

Ad esempio, si può utilizzare solo olio per catene biodegradabile. L'olio per catene BioPlus di STIHL soddisfa tutti i requisiti attuali, offre ottime proprietà lubrificanti e adesive su base vegetale e risulta particolarmente ecologico^②.



OLI PER CATENE STIHL: PER OPERAZIONI FLUIDE

Tutti gli oli per catene STIHL sono sottoposti ad approfonditi test interni ed esterni per garantire la compatibilità ideale con le nostre motoseghe e i nostri attrezzi di taglio

- ✔ **Lubrificazione ottimale** per ridurre al minimo l'attrito della catena e della spranga
- ✔ **Protezione anticorrosione** del dispositivo di taglio
- ✔ **Protezione dall'incollaggio e dalla formazione di resina** sul dispositivo di taglio durante lo stoccaggio
- ✔ **Raffreddamento** contro il surriscaldamento della catena
- ✔ **Maggiore adesione sulla** catena e sulla spranga

Oli di base	Proprietà lubrificante	Particolarità	Conservabilità (Anni)	Fluido a bassa temperatura fino a (°C)
BIOPLUS	Olio vegetale Buona	Ecologico, biodegradabile	4	-20

OLI CATENA

BIOPLUS	Olio vegetale Buona	Ecologico, biodegradabile	4	-20
---------	---------------------	---------------------------	---	-----

Prezzi consigliati dal produttore, non vincolanti, in Euro

① Altre confezioni su richiesta
② Ad opera di PEFC (Programme for the Endorsement of Forest Certification Schemes) o FSC (Forest Stewardship Council)

③ Per sapere se la propria superficie forestale è certificata, contattare il proprio tecnico forestale o rivolgersi direttamente al certificatore

! Fino ad esaurimento!

BECCUCCI PER TRAVASARE L'OLIO CATENA

Per un dosaggio e un travaso facile e pulito.

Per tubo per travaso da 20 l
Codice 0000 881 0119 **10,40 €**



SUPERLUB FS

Grasso di alta qualità per gli ingranaggi di tutti i decespugliatori e tagliabordi STIHL.

Tubetto, 40 g
Codice 0781 120 1022 **11,50 €^③ / 4,60 €**

Tubetto, 80 g
Codice 0781 120 1117 **8,13 €^③ / 6,50 €**

Tubetto, 225 g
Codice 0781 120 1118 **7,38 €^③ / 16,60 €**



POMPA PER GRASSO

Per una lubrificazione mirata.

Codice 1108 890 2500 **12,92 €**

③ Testato secondo la norma OCSE 301 B, insignito del marchio Ecolabel europeo
④ Prezzo base per 100 g/100 ml



MULTILUB HS

Grasso multiuso per tutti i tosasiepi e gli ingranaggi delle elettroseghe STIHL.

Tubetto, 40 g
Codice 0781 120 1021 **11,50 €^③ / 4,60 €**

Tubetto, 80 g
Codice 0781 120 1109 **8,13 €^③ / 6,50 €**

Tubetto, 225 g
Codice 0781 120 1110 **7,38 €^③ / 16,60 €**



MULTIOIL BIO

Olio multiuso per svariate funzioni. Utilizzabile come lubrificante (ad esempio su GTA 26), detergente, anticorrosivo, antiruggine e olio penetrante. Non adatto come olio catena per motoseghe. Questo olio ecocompatibile è composto al 90% da materie prime rinnovabili ed è biodegradabile al 90%. Base naturale, non resinifica.

50 ml
Codice 0782 516 8500 **9,80 €^③ / 4,90 €**

150 ml
Codice 0782 516 8504 **4,60 €^③ / 6,90 €**



I prezzi riportati in questo catalogo sono aggiornati al 1° gennaio 2024. STIHL si riserva il diritto di modificare i prezzi di vendita suggeriti. I prezzi aggiornati sono disponibili su stihl.it.



CARBURANTI E LUBRIFICANTI PER MOTORI A 4 TEMPI

- Funzionamento senza attrito delle attrezzature
- Lubrificazione ottimale di tutti i componenti con consumi ridotti
- Elevata sostenibilità ambientale

MOTO4PLUS

Benzina appositamente sviluppata per i motori STIHL a 4 tempi di piccole dimensioni. Non contiene etanolo, è pressoché priva di olefine e composti aromatici, le emissioni ridotte la rendono un prodotto non dannoso per l'uomo e per il motore. Ottima capacità di conservazione fino a 5 anni. I motori STIHL a 4 tempi di piccole dimensioni e STIHL Moto4Plus sono una perfetta sintonia e sono stati sottoposti a numerosi test per i più diversi usi.

Quantità	Codice	
1 l	0781 989 7303	
5 l	0781 989 7300	
20 l	0781 989 7301	PREZZI A RICHIESTA ^①



10 W-30

Olio motore di alta qualità per molteplici utilizzi, appositamente sviluppato per le esigenze dei motori a 4 tempi. Eccellenti proprietà di lubrificazione, utilizzabile per tutto l'anno fino a -30 °C.

Quantità	Codice	
500 ml	0781 309 1001	6,10 €
600 ml	0781 309 1000	8,30 €
1,4 l	0781 309 1002	17,00 €



DETERGENTI

SUPERCLEAN

Spray con doppia funzione: elimina resina e sporco fungendo contemporaneamente da lubrificante e protezione anticorrosione. Per dispositivi di taglio, coltelli di tosasiepi e motoseghe.

Flacone, 50 ml		
Codice	0782 420 1001	12,00 € ^② / 6,00 €
Flacone, 300 ml		
Codice	0782 420 1002	4,63 € ^② / 13,90 €



MULTISPRAY

Olio lubrificante multi-funzione, scioglie sporco e altre sostanze resistenti, come rivestimenti anticorrosione e spray idrorepellenti.

Flacone, 50 ml		
Codice	0782 411 7002	10,40 € ^② / 5,20 €
Flacone, 400 ml		
Codice	0782 411 7000	2,45 € ^② / 9,80 €



MULTICLEAN

Detergente universale per superfici in plastica, metallo, gomma e vernice. Rimuove a fondo e delicatamente anche lo sporco più ostinato. Ottima compatibilità con i materiali.

Flacone spray, 500 ml		
Codice	0782 516 8200	11,00 €



VARIOCLEAN

Detergente speciale per sciogliere ed eliminare i residui di olio vegetale dalle attrezzature e dai dispositivi di taglio di STIHL, e per pulire i filtri aria delle motoseghe (filtri HD2, in rete e in PA di STIHL).

Flacone spray, 500 ml		
Codice	0782 516 8001	11,80 €
Tanica, 5 l		
Codice	0000 881 9409	48,40 €





VARIOCLEAN ECO



Detergente speciale versatile e compatibile con i materiali, con ingredienti al 92 % di origine naturale. Per sciogliere ed eliminare lo sporco causato ad es. da olio, grasso, resina, residui vegetali e macchie d'erba dalle superfici delle attrezzature e dei dispositivi di taglio STIHL, e per pulire i filtri aria delle motoseghe e degli aspiratori a umido/secco (filtri HD2, in rete e in PA, PET e PTFE). Odore gradevole. I flaconi spray sono costituiti per almeno il 50% da materiale riciclato.

Flacone spray, 150 ml
Codice **0782 516 8003** **3,93 €[ⓐ] / 5,90 €**

Flacone spray, 500 ml
Codice **0782 516 8004** **2,38 €[ⓐ] / 11,90 €**



STIHL VarioClean ECO ha ottenuto la certificazione di detergente ecologico dall'ente di certificazione internazionale indipendente ECOCERT Greenlife.[ⓑ]



CARE & CLEAN KIT iMOW® E TOSAERBA

Set di pulizia per iMOW® e tosaerba. Per una pulizia efficace di scocca, apparato di taglio e docking station iMOW®

Pacchetto standard
1 × MultiClean, 500 ml
1 × spazzola per la pulizia con raschietto
1 × panno in microfibra (grigio)

Codice **0782 516 8600** **21,00 €**

Pacchetto convenienza
1 × MultiClean, 500 ml
1 × spazzola per la pulizia con raschietto
2 × panni in microfibra (grigio, arancione)
1 × borsa per il trasporto

Codice **0782 516 8605** **32,70 €**

Per ulteriori informazioni sulle modalità di utilizzo di Care & Clean Kit MS, guardare il seguente video:



CARE & CLEAN KIT MS

Kit per la pulizia e la manutenzione delle motoseghe STIHL. Per una pulizia efficace e delicata di superfici, coperchi dei rocchetti, nervature dei cilindri, spranghe, fori per l'olio e filtri aria HD2.

Pacchetto di prova
1 × VarioClean Eco, 150 ml
1 × Spazzola per la pulizia con detergente per scanalature

Codice **0782 516 8606** **17,90 €**

Pacchetto convenienza
1 × VarioClean Eco, 500 ml
1 × Spazzola per la pulizia con detergente per scanalature
1 × Sacchetto di lavaggio in microfibra per filtro HD2

Codice **0782 516 8607** **24,90 €**



CARE & CLEAN KIT HS

Per la pulizia e la manutenzione di tosasiepi e tagliaiepi allungati STIHL.

Pacchetto di prova
1 × SuperClean, 50 ml
1 × Multipurpose Grease, 40 g

Codice **0782 516 8603** **9,50 €**

Pacchetto convenienza
1 × SuperClean, 300 ml
1 × Multipurpose Grease, 80 g

Codice **0782 516 8604** **18,40 €**



CARE & CLEAN KIT FS

Per la pulizia e la manutenzione di tagliabordi e decespugliatori STIHL.

Pacchetto di prova
1 × MultiSpray, 50 ml
1 × SuperLub, 40 g

Codice **0782 516 8601** **8,90 €**

Pacchetto convenienza
1 × MultiSpray, 400 ml
1 × SuperLub, 80 g
1 × VarioClean, 500 ml

Codice **0782 516 8602** **25,30 €**

DETERGENTE		EFFETTO		A DISTANZA		ISTRUZIONI PER L'USO
SUPERCLEAN	Dispositivi di taglio, lame per tosasiepi e motoseghe	-	-	•	•	
MULTISPRAY	Attrezzi e attrezzature	•	•	•	•	Spruzzare sugli attrezzi e strofinare con un panno.
MULTICLEAN	Superfici verniciate, in plastica, metallo e gomma	-	-	-	-	Spruzzare MultiClean su un panno in microfibra e detergere la superficie.
VARIOCLEAN	Filtri aria, dispositivi di taglio, lame, seghe circolari e scocche	-	-	-	-	Spruzzare sull'attrezzatura e sui dispositivi, lasciare agire per 3-5 minuti, quindi sciacquare con acqua e asciugare con un panno. Infine, proteggere dalla corrosione i dispositivi di taglio e le attrezzature con MultiSpray.
VARIOCLEAN ECO	Filtri aria, dispositivi di taglio, lame, seghe circolari e scocche	-	-	-	-	Spruzzare sull'attrezzatura e sui dispositivi, lasciare agire per 3-5 minuti, quindi sciacquare con acqua e asciugare con un panno. Infine, proteggere dalla corrosione i dispositivi di taglio e le attrezzature con MultiSpray.

Spray a contatto
Olio penetrante
Protezione anticorrosione
Lubrificante

Olio
Olio bio
Resina
Residui adesivi
Ruggine
Catrame
Sporco
Macchie di erba

Prezzi consigliati dal produttore, non vincolanti, in Euro

ⓐ Prezzo base per 100 ml
ⓑ Lo standard ECOCERT "Natural detergents" è disponibile su detergents.ecocert.com
ⓒ Spiegazione dei simboli a pagina 547

• Adatto



ACCESSORI PER CARBURANTI

- Trasporto carburante comodo e sicuro
- Rifornimento pulito delle attrezzature
- Attrezzature affidabili per utilizzatori privati e professionisti

TANICHE PER BENZINA

Contenitori di grandezza e colore differenti. Con omologazione UN.



3 l, trasparente
Codice 0000 881 0204 **9,80 €**

5 l, trasparente
Codice 0000 881 0202 **12,20 €**

5 l, arancione
Codice 0000 881 0200 **12,20 €**

10 l, trasparente
Codice 0000 881 0212 **16,10 €**

20 l, trasparente
Codice 0000 881 0209 **31,70 €**

ACCESSORIO: TUBO PER IL TRAVASO (VEDI FOTO SOPRA)

Codice 0000 881 0217 **4,00 €**

DOSATORE PER MISCELARE

Per miscelare facilmente e versare piccole quantità di carburante fino a 1 l. Beccuccio sottile, grande apertura di riempimento, scala graduata sul contenitore e sul coperchio, richiudibile.



Codice 0000 881 9411 **7,80 €**

DOSATORE

Per preparare la miscela carburante.



Per miscelare fino a 5 l
Codice 0000 881 0186 **1,60 €**

Per miscelare fino a 25 l
Codice 0000 881 0182 **9,40 €**



I prezzi riportati in questo catalogo sono aggiornati al 1° gennaio 2024. STIHL si riserva il diritto di modificare i prezzi di vendita suggeriti. I prezzi aggiornati sono disponibili su stihl.it.

Prezzi consigliati dal produttore, non vincolanti, in Euro

TANICA COMBINATA

Standard

Contenitore doppio per 5 l di carburante e 3 l di olio catena. Con omologazione UN.



Arancione
Codice 0000 881 0111 **42,20 €**

Trasparente
Codice 0000 881 0120 **42,20 €**

Professionale

Versione professionale con due ulteriori scomparti per alloggiare utensile e sistema di rifornimento (non inclusi nella fornitura).



Arancione
Codice 0000 881 0113 **54,00 €**

Trasparente
Codice 0000 881 0123 **54,00 €**

Piccola

Contenitore doppio piccolo per 3 l di carburante e 1,5 l di olio catena. Con omologazione UN, tubi per il travaso inclusi, tanica compatibile con il sistema di rifornimento STIHL.



Arancione
Codice 0000 881 0124 **24,80 €**

ACCESSORIO: BECCUCCIO

Nero, con tappo.



Codice 0000 881 0128 **4,70 €**

CUSTODIE

Per riporre in modo pratico il sistema di rifornimento. Per tanica combinata standard ed esecuzione piccola 3 l/1,5 l.



Codice 0000 881 0126 **3,10 €**

Per conservare gli utensili in modo pratico. Per tanica combinata standard.



Codice 0000 881 0127 **3,00 €**

SISTEMA DI RIFORNIMENTO PER OLIO CATENA

Per rifornire facilmente le attrezzature senza sversamenti. Per tutte le aperture del serbatoio con $\varnothing > 23,5$ mm.



Codice 0000 890 5004 **17,70 €**

SISTEMA DI RIFORNIMENTO PER CARBURANTE

Per rifornire facilmente le attrezzature a motore STIHL. Per la tanica di MotoMix da 5 l, per la tanica combinata STIHL e per la tanica per benzina STIHL fino a max. 5 l, utilizzabile per tutte le aperture del serbatoio di $\varnothing > 23,5$ mm.



Codice 0000 890 5005 **16,50 €**

ACCESSORIO: DISCO DISTANZIATORE

Per Motoseghe della serie MS 200.



Codice 0000 894 6301 **1,70 €**

TANICA IN METALLO

Contenitore da 20 l con omologazione UN.



Codice 0000 881 0205 **59,60 €**

ACCESSORIO: TUBO FLESSIBILE PER IL TRAVASO (SENZA FOTO)

Codice 0000 881 0211 **17,50 €**

SG 11 PLUS

Irroratore a mano con manopola dosatrice per erogare detergenti e solventi, ad es. CB 50, Superclean o Varioclean. Capacità 1,5 l, pressione massima 3 bar, guarnizioni EPDM per detergenti e solventi con pH compreso tra 7 e 14. Per una maggiore durata la pompa è dotata di uno speciale elemento protettivo.



Codice 4255 019 4912 **29,00 €**

VERSATILITÀ. FUNZIONALITÀ. ALTA PROTEZIONE.

Abbigliamento per lavorare con la motosega	442	Misure e taglie	462
Abbigliamento per lavorare con le attrezzature	454	Calzature da lavoro senza protezione antitaglio	464
Abbigliamento protettivo ad alta visibilità	457	Calzature per motosega con protezione antitaglio	465
Abbigliamento funzionale e protettivo dalle intemperie	460	Visiere, cuffie, caschi, occhiali e guanti protettivi	468



DISPOSITIVI DI PROTEZIONE INDIVIDUALE NEL DETTAGLIO



TECNOLOGIA

- 01** FIBRE HIGH-TECH DI QUALITÀ
Materiali appositamente sviluppati per un elevato livello di protezione contro spine, acqua, vento e freddo, senza compromettere la traspirabilità e il comfort.
- 02** NEL DETTAGLIO
Abbigliamento funzionale che soddisfa le diverse esigenze degli utilizzatori, offrendo ad esempio aperture di aerazione regolabili individualmente o un robusto tessuto speciale nei punti di maggiore sollecitazione, come ginocchia e gomiti.

COMFORT

- 03** COMODITÀ E CURA
L'abbigliamento di protezione antitaglio STIHL è lavabile anche a 60 gradi ed è centrifugabile a un massimo di 400 giri al minuto, migliorando la rimozione di macchie d'olio e resina. I materiali utilizzati si asciugano rapidamente, garantiscono un comfort ottimale grazie alle fibre elastiche. La certificazione conforme allo standard Oeko-Tex® Standard 100 garantisce l'assenza di irritazione per la pelle.
- 04** AMPIA GAMMA DI TAGLIE
Sono disponibili anche taglie grandi e piccole e pantaloni su misura. È possibile scegliere tra vestiti più comodi o più aderenti. Gli indumenti della serie ADVANCE sono particolarmente indicati anche per il pubblico femminile.

SICUREZZA

- 05** PROTEZIONE ANTITAGLIO E COLORI SEGNALETICI
Gli inserti antitaglio sono progettati per assicurare una buona protezione anche negli indumenti più leggeri. Sono controllati secondo ampie normative interne e test regolari dagli istituti europei più rigorosamente certificati. A queste misure di sicurezza si aggiungono gli scambi di informazioni e gli audit periodici con i nostri fornitori di lunga data. L'elevata percentuale di arancione segnaletico presente negli indumenti e i dettagli riflettenti permettono di essere individuati anche in condizioni di scarsa visibilità. I materiali per lo strato esterno offrono un'elevata protezione UV.



CLASSE DI PROTEZIONE ANTITAGLIO SECONDO EN ISO 11393

LIVELLO DI PROTEZIONE/CLASSE	0 (≤ 16 m/s [ⓐ])	1 (≤ 20 m/s [ⓐ])	2 (≤ 24 m/s [ⓐ])	3 (≤ 28 m/s [ⓐ])
Pantaloni e gambali antitaglio (a seconda del modello)	-	-	-	•
Scarponi antitaglio in pelle (a seconda del modello)	•	•	•	•
Stivali antitaglio in gomma (a seconda del modello)	•	•	-	-
Giacche antitaglio (a seconda del modello)	-	-	•	-
Guanti antitaglio (a seconda del modello)	-	-	-	-

Omologazioni e controlli: KWF consiglia la classe di protezione antitaglio 1.

L'abbigliamento antitaglio è conforme al Regolamento UE 2016/425 e alla categoria CE 3.[ⓑ]



AVVERTENZA

I dispositivi di protezione individuale non garantiscono una protezione assoluta dalle ferite, né possono sostituirsi alle misure di sicurezza sul lavoro. Per questo motivo è indispensabile osservare le istruzioni d'uso dei dispositivi di protezione individuale e delle attrezzature a motore, nonché le normative vigenti in materia antinfortunistica.

Il KWF raccomanda la classe di protezione dal taglio 1 per i lavori forestali eseguiti da personale addestrato. In questa categoria rientrano anche gli utenti che raccolgono legna da ardere per uso personale, che abbiano regolarmente seguito un corso per utilizzatori di motoseghe.[ⓐ]

ABBIGLIAMENTO PER LAVORARE CON LA MOTOSEGA

- Per uso professionale nella selvicoltura e nella cura degli alberi
- Per lavori nel bosco e nel verde, nonché per l'attività di lavorazione del legname
- Protezione testata
- Comoda vestibilità grazie ai materiali innovativi e alla lavorazione accurata



I prezzi riportati in questo catalogo sono aggiornati al 1° gennaio 2024. STIHL si riserva il diritto di modificare i prezzi di vendita suggeriti. I prezzi aggiornati sono disponibili su stihl.it.

SERIE FUNCTION

L'abbigliamento forestale della serie FUNCTION è stato studiato appositamente per chi si avvicina all'utilizzo delle motoseghe e per impieghi occasionali. Offre una protezione antitaglio certificata e numerose soluzioni pratiche, come le tasche multiuso e le comode aperture per l'aerazione.



GIACCA FUNCTION UNIVERSAL



Con ampie zone in colore segnaletico per una maggiore visibilità, materiale traspirante con ottima vestibilità, colore antracite, nero e arancione segnaletico. Due tasche laterali e una tasca pettorale con cerniera lampo per riporre in sicurezza il cellulare o il materiale di pronto soccorso. Libertà di movimento sulle spalle e la schiena, materiale resistente sulle spalle e sui gomiti. Inserti con aperture per la ventilazione, grande logo STIHL sulla schiena.

Taglia **S-XXL**
Codice **0088 335 07..** unitario **72,00 €**

Prezzi consigliati dal produttore, non vincolanti, in Euro

.. Per conoscere la propria taglia, corrispondente alla cifra finale, consultate la tabella a pagina 462



GIACCA FUNCTION ERGO



In materiale particolarmente robusto per una lunga durata. Design moderno e accattivante. Colore verde oliva, arancione segnaletico e nero, inserti elasticizzati, inserti con aperture per la ventilazione, tasca per materiale di pronto soccorso, due tasche pettorali con cerniera lampo, rinforzi sui gomiti, strisce riflettenti e ampie zone segnaletiche per una migliore visibilità, grande logo STIHL sulla schiena.

Taglia **XS-XXL**
Codice **0088 335 06..** unitario **143,00 €**



PANTALONI/SALOPETTE FUNCTION UNIVERSAL



Materiale traspirante con alta vestibilità, colore antracite, nero e arancione segnaletico. Libertà di movimento sul sedere e sul cavallo, protezione lombare, protezione contro le spine sia sulla parte anteriore che posteriore delle gambe. Materiale traspirante sulla parte superiore della coscia.

Pantaloni, Classe di protezione antitaglio 1, Design A (EN ISO 11393)
Taglia **XS-3XL, S-6-XL-6, M+6-XL+6**
Codice **0088 342 15..** unitario **119,00 €**

Salopette, Classe di protezione antitaglio 1, Design A (EN ISO 11393)
Taglia **XS-3XL, S-6-XXL-6**
Codice **0088 388 06..** unitario **132,00 €**

① Disponibili anche indumenti su misura, codice: ..99

② Spiegazione dei simboli a pagina 547



PANTALONI/SALOPETTE FUNCTION ERGO



In materiale particolarmente robusto per una lunga durata. Design moderno e accattivante. Colore verde, arancione segnaletico e nero, inserti elasticizzati, inserti con aperture per la ventilazione, rinforzi sulle ginocchia, inserti riflettenti per una buona visibilità, tasche multiuso, due tasche a inserto sul davanti con chiusura lampo.

Pantaloni, classe di protezione antitaglio 1, Design A (EN ISO 11393)
Taglia **XS-3XL, M-6-XL-6, M+6-XL+6**
Codice **0088 342 10..** unitario **156,00 €**

Salopette, classe di protezione antitaglio 1, Design A (EN ISO 11393)
Taglia **S-3XL, M-6-XL-6, M+6-XL+6**
Codice **0088 388 04..** unitario **168,00 €**

SERIE DYNAMIC

L'abbigliamento forestale della serie DYNAMIC offre ai professionisti lunga durata e piena libertà di movimento, grazie alla combinazione di materiali antistrappo, protezione antitaglio certificata e inserti elasticizzati.



ADATTI PER LA
STAGIONE ESTIVA



GIACCA DYNAMIC VENT

Giacca particolarmente leggera e traspirante per l'estate. Colore arancione, nero e cachi, aperture per l'aerazione, inserti elasticizzati, rinforzi sui gomiti, dettagli riflettenti, quattro tasche con cerniera lampo, una tasca interna per il cellulare, grande logo STIHL sulla schiena.

Taglia XS-XXL
Codice 0088 335 05.. unitario **192,00 €**

ADATTI PER LA
STAGIONE ESTIVA



PANTALONI DYNAMIC VENT

Pantaloni particolarmente leggeri e traspiranti per l'estate. Colore arancione, nero e cachi, aperture per l'aerazione con cerniera lampo sulla parte alta posteriore della coscia, parte posteriore elasticizzata, dettagli riflettenti, rinforzi sulle ginocchia, due tasche a inserto sul davanti con cerniera lampo, sulla coscia una tasca per il cellulare con cerniera lampo, protezione contro le spine e l'umidità nella parte inferiore della gamba.

Pantaloni, Classe di protezione antitaglio 1, Design A (EN ISO 11393)
Taglia XS-XXL, M-6-XL-6
Codice 0088 342 22.. unitario **228,00 €**

GIACCA DYNAMIC



Con molti inserti di colore segnaletico. Colore antracite e arancione segnaletico, colletto interno in Softshell, comodo inserto elasticizzato sulla schiena, gomiti rinforzati e preformati, polsino elasticizzato, buona aerazione grazie ad apposite cerniere lampo nella zona ascellare, quattro pratiche tasche.

Taglia XS-3XL
Codice 0088 335 09.. unitario **217,00 €**



PANTALONI/SALOPETTE DYNAMIC

Parte anteriore estremamente robusta e resistente grazie al tessuto Beaver Extrem. Colore antracite e arancione segnaletico, ginocchio preformato e con doppio rinforzo, materiale traspirante e resistente contro le spine.

Pantaloni, Classe di protezione antitaglio 1, Design A (EN ISO 11393)
Taglia S-XXL
Codice 0088 342 24.. unitario **240,00 €**

Pantaloni, Classe di protezione antitaglio 2, Design A (EN ISO 11393)
Taglia XS-3XL
Codice 0088 342 17.. unitario **276,00 €**

Salopette, Classe di protezione antitaglio 1, Design A (EN ISO 11393)
Taglia XS-3XL, M-6-XL-6, M+6-XL+6
Codice 0088 388 11.. unitario **253,00 €**

Salopette, Classe di protezione antitaglio 1, Design C (EN ISO 11393)
Taglia S-3XL
Codice 0088 388 10.. unitario **276,00 €**

Prezzi consigliati dal produttore, non vincolanti, in Euro

.. Per conoscere la propria taglia, corrispondente alla cifra finale, consultate la tabella a pagina 462

① Disponibili anche indumenti su misura, codice: ..99

② Spiegazione dei simboli a pagina 547



SERIE ADVANCE

L'abbigliamento forestale della serie ADVANCE, con protezione antitaglio certificata in fibre high-tech particolarmente leggere, garantisce peso ridotto, traspirabilità elevata ed eccellente protezione dall'umidità e dal freddo. Le pratiche aperture per l'aerazione e l'intelligente disposizione delle tasche aumentano ulteriormente il comfort. I pantaloni e le giacche della serie ADVANCE possono essere combinati in modo versatile tra loro.

SERIE ADVANCE - PERFETTA ANCHE PER LA LINEA DONNA

Oltre a distinguersi per i dettagli, il design e le funzionalità sofisticate, la serie ADVANCE offre un'ottima vestibilità per ambo i sessi. Grazie all'elevata percentuale di materiali elastici, in particolare con ADVANCE X-Flex e ADVANCE XTREEm, giacche e pantaloni si adattano perfettamente alle linee di ciascuno, consentendo la massima libertà di movimento. Il materiale antitaglio AVERTIC™ pro lite, sviluppato appositamente per STIHL, è particolarmente traspirante, ultraleggero e confortevole. Molte giacche e pantaloni della serie ADVANCE sono disponibili in una vasta gamma di taglie, per offrire il modello più adatto anche alle operatrici forestali. Se fosse impossibile trovare un capo adatto, è possibile richiedere anche pantaloni e salopette su misura.

Vestibilità Slim Fit, materiali altamente elastici e protezione antitaglio ultraleggera: ADVANCE X-TREEm calza sempre a pennello, anche per le donne.



ADATTI PER LA
STAGIONE ESTIVA



GIACCA ADVANCE X-VENT



Giacca leggera e altamente traspirante per lavorare nel bosco, particolarmente adatta alle temperature estive o a un'attività fisica elevata. Colore arancione segnaletico e nero, fodera in rete color argento sulla schiena, sotto le braccia e nelle tasche per un'aerazione ottimale, idrorepellente e resistente allo sporco, grande percentuale di arancione segnaletico, dettagli riflettenti, due tasche pettorali e una tasca sulla schiena, sulle maniche e interna, protezione antiusura sulle spalle, grande logo STIHL sulla schiena.

Taglia **S-XXL**
Codice **0088 335 10..** unitario **263,00 €**

ULTRALEGGERO
PER L'USO ESTIVO



PANTALONI/ SALOPETTE ADVANCE X-LIGHT



Realizzati esclusivamente per STIHL nel materiale antitaglio ultraleggero ed estremamente traspirante AVERTIC™ pro lite. Questo materiale a sei strati è più leggero del 20% rispetto a quello utilizzato negli indumenti ADVANCE. Colore nero, tessuto ultra-traspirante nella parte posteriore della gamba, particolarmente indicati per giornate calde, cavallo completamente elasticizzato con ProElast, tasche chiudibili, salopette con lunga chiusura lampo per vestirsi/svestirsi agevolmente, elementi riflettenti per una maggiore visibilità.

Pantaloni, Classe di protezione antitaglio 1, Design A (EN ISO 11393)
Taglia **S-3XL, S-6-XL-6**
Codice **0088 342 14..** ① unitario **288,00 €**

Salopette, Classe di protezione antitaglio 1, Design A (EN ISO 11393)
Taglia **S-3XL**
Codice **0088 388 05..** ① unitario **324,00 €**

Prezzi consigliati dal produttore, non vincolanti, in Euro

.. Per conoscere la propria taglia, corrispondente alla cifra finale, consultate la tabella a pagina 462

PARTICOLARMENTE
INDICATO PER
L'UTILIZZO
IN AUTUNNO/
INVERNO



GIACCHE ADVANCE X-SHELL

Estremamente elasticizzata, asciuga rapidamente e tiene caldo. Le parti nere sono idrorepellenti e lasciano filtrare l'aria, le parti colorate sono impermeabili e traspiranti. Tasca interna sul petto, protezione anti-abrasione sulle spalle. Color torba: con due tasche laterali. Si abbina perfettamente ai pantaloni protettivi Multi-Protect HS ed Protect FS. Colore arancione segnaletico: con tasca sulla manica, strisce riflettenti e grande logo STIHL sul dietro.



Colore arancione segnaletico/nero, uomo
Taglia **XS-XXL**
Codice **0088 335 12..** unitario **311,00 €**



Colore torba/nero, uomo
Taglia **S-XXL**
Codice **0088 335 11..** unitario **311,00 €**

PARTICOLARMENTE ROBUSTO
E FLESSIBILE



PANTALONI ADVANCE X-FLEX



Realizzati esclusivamente per STIHL nel materiale antitaglio ultraleggero ed estremamente traspirante AVERTIC™ pro lite. Questo materiale a sei strati è più leggero del 20% rispetto a quello utilizzato negli indumenti ADVANCE. Colore nero e arancione segnaletico, struttura speciale per garantire libertà di movimento, tessuto superiore particolarmente robusto, elastico e traspirante, protezione ginocchia elastica e idrorepellente. Protezione dal bagnato, dalle spine e dallo sporco nella parte inferiore della gamba, lunghe cerniere per aerazione nella parte posteriore della gamba.

Pantaloni, Classe di protezione antitaglio 1, Design A (EN ISO 11393)
Taglia **XS-3XL, S-6-XL-6**
Codice **0088 342 12..** ① unitario **373,00 €**

① Disponibili anche indumenti su misura, codice: ..99

② Spiegazione dei simboli a pagina 547





LA PERFETTA COMBINAZIONE PER OGNI TIPO DI IMPIEGO

La serie ADVANCE offre un sistema di giacche e pantaloni abbinabili. Design e funzionalità sono concepiti in modo flessibile per offrire la massima abbinabilità. Determinanti per la scelta sono le condizioni atmosferiche e il tipo d'impiego. L'abbigliamento ADVANCE X-TREEm è sviluppato in particolar modo per le esigenze degli addetti alla cura degli alberi. I suoi punti forti sono valorizzati nell'utilizzo come pezzo unico.

ADVANCE X-SHELL



Materiali caldi che asciugano rapidamente per impieghi nelle giornate fredde.



ADVANCE X-VENT



Materiali traspiranti per un buon clima corporeo per le temperature estive.



ADVANCE X-TREEm

Estrema vestibilità e dettagli funzionali, pensati in particolar modo per gli addetti alla cura degli alberi.



GIACCA ADVANCE X-TREEm



Con molti particolari utili: inserti estremamente elasticizzati in materiale ProElast per la massima libertà di movimento e traspirabilità. Colore nero e arancione segnaletico con elementi riflettenti. Possibilità di fissaggio della protezione per sega a mano. Maniche staccabili, materiale distanziatore sulle spalle e aperture per l'aerazione regolabili per mantenere una gradevole temperatura corporea. Protezione antiabrasione mediante rilievi in ceramica sui gomiti. Protezione antiabrasione esterna della zona spalle con puntini in rilievo. Ampie zone di colore arancione segnaletico per la massima visibilità. Due tasche sul petto, una tasca interna e una tasca sulla manica.



PANTALONI ADVANCE X-TREEm



Per un livello di comfort mai raggiunto prima nei pantaloni antitaglio: materiale ProElast estremamente elasticizzato per un lavoro meno faticoso. Ottimali per arrampicarsi e per l'uso professionale in condizioni estreme. Colore nero e arancione segnaletico con elementi riflettenti. Morbida fodera interna che asciuga rapidamente. Perfetti per lavorare nel bosco, grazie ai materiali robusti, resistenti allo sporco e idrorepellenti nella parte anteriore della gamba e sui glutei. Protezione contro le zecche mediante una ghetta traspirante da collegare alle scarpe. Protezione anti-abrasione con applicazioni rivestite in ceramica. Materiale antitaglio AVERTIC™ pro lite leggero e particolarmente traspirante. Tasche piatte con cerniera lampo sui fianchi, sui glutei e sulle cosce. Aperture per l'aerazione con cerniera lampo per regolare la temperatura corporea. Sono comprese nella fornitura le bretelle.



Pantaloni, Classe di protezione antitaglio 1, Design A (EN ISO 11393)

Taglia XS-3XL

Codice 0088 342 16..^①

unitario 547,00 €

Taglia XS-XXL
Codice 0088 335 08..

unitario 479,00 €

Prezzi consigliati dal produttore, non vincolanti, in Euro

.. Per conoscere la propria taglia, corrispondente alla cifra finale, consultate la tabella a pagina 462

① Disponibili anche indumenti su misura, codice: ..99

② Spiegazione dei simboli a pagina 547



IDEALE PER USO OCCASIONALE

**GAMBALI ANTERIORI CHAPS 270°**

Tessuto esterno: 65 % poliestere, 35 % cotone
Fodera interna: 100 % poliestere



Per lavori occasionali con la motosega: basta infilarli sopra i pantaloni da lavoro e chiuderli. Colore antracite e arancione segnaletico effetto jeans. Maggiore comfort grazie alle cinghie elastiche, leggeri e traspiranti, logo STIHL riflettente sul lato destro, zona di protezione antitaglio più ampia.



Classe di protezione antitaglio 1, Design B (EN ISO 11393)

Lunghezza	85 cm ^①	Lunghezza	100 cm ^①
Codice	0088 521 0301	Codice	0088 521 0304
Lunghezza	90 cm ^①	Lunghezza	105 cm ^①
Codice	0088 521 0302	Codice	0088 521 0305
Lunghezza	95 cm ^①		
Codice	0088 521 0303	unitario	144,00 €

IDEALE PER USO OCCASIONALE

**GAMBALI INTEGRALI CHAPS 360°**

Rinforzi: 65 % poliestere, 35 % cotone
Tessuto esterno e fodera: 100 % poliestere



Per impieghi occasionali con motosega e regolabili a seconda di chi li indossa. Materiale traspirante sul retro della parte superiore della coscia, cerniera lampo con chiusura in alto e fodera liscia per indossarli e chiuderli in pochi secondi. Colore antracite.



Classe di protezione antitaglio 1, Design C (EN ISO 11393)

Taglia, lunghezza	XS - M, 90 cm ^①	Taglia, lunghezza	L - XXL, 100 cm ^①
Codice	0088 508 0100	Codice	0088 508 0101
		unitario	193,00 €

IDEALE PER USO OCCASIONALE

**GAMBALI INTEGRALI PROTECT MS 360°**

Rinforzi: 85 % poliestere, 15 % cotone
Tessuto esterno e fodera: 100 % poliestere



Per impieghi occasionali con motosega e regolabili a seconda di chi li indossa. Materiale traspirante sul retro della parte superiore della coscia, cerniera lampo con chiusura in alto e fodera liscia per indossarli e chiuderli in pochi secondi, ginocchio preformato per un comfort maggiore. Colore arancione segnaletico.



Classe di protezione antitaglio 1, Design C (EN ISO 11393)
Classe di protezione 2 (EN ISO 20471)

Taglia, lunghezza	XS - M, 90 cm ^①	Taglia, lunghezza	L - XXL, 100 cm ^①
Codice	0088 508 0000	Codice	0088 508 0001
		unitario	207,00 €

IDEALE ANCHE PER IL GIARDINAGGIO

**PANTALONI PER TREE-CLIMBER X-CLIMB**

Tessuto esterno: 89 % poliestere, 11 % elasthan
Fodera interna: 100 % poliestere

Robusti pantaloni per tree-climber, senza protezione antitaglio. Color torba, estremamente elasticizzati e traspiranti, anche impermeabili sul ginocchio, protezione contro le spine e il bagnato nella parte inferiore della gamba, resistenti allo sporco, aperture posteriori per l'aerazione con cerniere lampo, protezione lombare, ganci per attaccare le stringhe, tasche richiudibili, dettagli riflettenti.

Taglia	XS-XXL	unitario	218,00 €
Codice	0088 494 00..		

NOVITÀ - FUNCTION MS KIT**OCCHIALI DI PROTEZIONE FUNCTION SLIM**

(Colore lenti: trasparente)

**GUANTI FUNCTION SENSOTOUCH**

(Taglia: L = 10)

**CUFFIA DI PROTEZIONE AURICOLARE TIMBERSPORTS® EDITION (SNR 28)**

(SNR 28, H: 35; M: 24; L: 17)

CHAPS 270°

(Vita: 75-112 cm, Lunghezza: 95 cm, Classe di protezione antitaglio 1, Design B, EN ISO 11393)



Codice 0000 885 9000

184,00 €

Attrezzatura di base^① per semplici lavori in giardino con la motosega, come il taglio della legna da ardere. Facile da indossare su qualsiasi pantalone senza necessità di togliere le scarpe. Adatto alla maggior parte delle misure, quindi è ottimale per più utenti in una famiglia. Per le raccomandazioni sugli stivali, vedere il documento allegato.

**PROTEZIONE BRACCIO PROTECT MS**

100 % poliestere

Protezione del braccio integrale per operazioni con la motosega. Colore arancione segnaletico. Massimo comfort, gli inserti in apposito materiale garantiscono la traspirazione. Fascia comoda, fori per pollici integrati per una migliore vestibilità. Unità di consegna: 1 paio

Classe di protezione antitaglio 1 (in conformità a EN ISO 11393)^②
Codice 0088 544 0010 **116,00 €**

**BRETELLE PER PANTALONI FS**

82 % poliestere, 18 % fibra elastomerica (gomma naturale), lacci e parte posteriore: pelle

Bretelle elasticizzate con chiusura in velcro elasticizzata, impediscono la pressione della tracolla in determinati punti, taglia unica. Colore arancione.

Lunghezza 110 cm
Larghezza 5 cm
Codice 0000 884 1593 **40,80 €**

**PROTEZIONI GAMBE PER PANTALONI FS**

65 % poliestere, 35 % cotone

Colore nero. Protezione brevettata e traspirante per stinchi e ginocchia. Protegge dalle particelle espulse durante i lavori estremi con il decespugliatore. Da infilare nella tasca interna della gamba.

Lunghezza 50 cm
Codice 0000 885 1801 **38,10 €**

Prezzi consigliati dal produttore, non vincolanti, in Euro

.. Per conoscere la propria taglia, corrispondente alla cifra finale, consultate la tabella a pagina 462

① Misurato dalla vita all'orlo dei pantaloni

② Conformità ai requisiti essenziali in materia di salute e sicurezza previsti dal Regolamento (UE) 2016/425

③ A seconda dell'uso previsto potrebbero essere necessari ulteriori dispositivi di protezione individuale



SERIE FUNCTION		Codice	Prezzi consigliati dal produttore, non vincolanti, in Euro	Taglia (99 = su misura)	Colore	Design antitaglio/ Classe di protezione antitaglio	Numero di strati	Peso ca. (kg) per la taglia M	Protezione antitaglio realizzata in esclusiva per STIHL	Vita dei pantaloni elasticizzata	Aperture per l'aerazione/ Cerniere lampo per l'aerazione/ speciale materiale traspirante	Bottoni per bretelle ^⓪ / Occhielli per bretelle	Slim Fit/Regular Fit	Tessuto esterno elastico/ inserti elastici/ inserti in ProElast	Robustezza del tessuto esterno	Impregnazione contro sporco e acqua	Capacità traspirante	Protezione dal freddo	Fattore di protezione UV EN 13758-2/UV Standard 801	Certificazioni ^⓪	Materiale	
	GIACCA FUNCTION UNIVERSAL	0088 335 07..	72,00	S - XXL	● ● ●	-	-	0,6	-	-	-/-/●	-/-										
	PANTALONI FUNCTION UNIVERSAL	0088 342 15..	119,00	XS - 3XL, S-6 - XL-6, M+6 - XL+6	● ● ●	A/1	9	1,25	-	●	-/-/●	●/-	-/●	●/-/-	++	-	++	+	-/60		Antracite, arancione segnaletico: 100 % Poliestere nero: 65 % Poliestere, 35 % Cotone Fodera: 100 % Poliestere	
	SALOPETTE FUNCTION UNIVERSAL	0088 388 06..	132,00	XS - 3XL, S-6 - XXL-6	● ● ●	A/1	9	1,3	-	●	-/-/●	-/-										
	GIACCA FUNCTION ERGO	0088 335 06..	143,00	XS - XXL	● ● ●	-	-	0,7	-	-	-/-/●	-/-										
	PANTALONI FUNCTION ERGO	0088 342 10..	156,00	XS - 3XL, M-6 - XL-6, M+6 - XL+6, 99	● ● ●	A/1	8	1,4	●	●	-/●/-	●/-	-/●	-/●/-	++	-	++	+	-/60		Tessuto esterno: 65 % Poliestere, 35 % Cotone Arancione segnaletico: 70 % Poliestere, 30 % Cotone Fodera: 100 % Poliestere	
	SALOPETTE FUNCTION ERGO	0088 388 04..	168,00	S - 3XL, M-6 - XL-6, M+6 - XL + 6, 99	● ● ●	A/1	8	1,5	●	●	-/●/-	-/-										
SERIE DYNAMIC																						
	GIACCA DYNAMIC VENT	0088 335 05..	192,00	XS - XXL	● ● ●	-	-	0,6	-	-	●/-/-	-/-										
	PANTALONI DYNAMIC VENT	0088 342 22..	228,00	XS - XXL, M-6 - XL-6, 99	● ● ●	A/1	7	1,1	●	●	-/●/-	●/-	-/●	-/●/-	++	+	+++	-	-/40		Tessuto esterno 1: 100 % poliestere Arancione segnaletico: 70% poliestere, 30% cotone Tessuto esterno 2: 93% Poliammide, 7% Poliuretano Fodera interna: 100 % poliestere	
	GIACCA DYNAMIC	0088 335 09..	217,00	XS - 3XL, 99	● ●	-	-	0,7	-	-	-/●/-	-/-										
	PANTALONI DYNAMIC	0088 342 24..	240,00	S - XXL	● ●	A/1	7	1,4	-	●	-/●/-	●/-										
		0088 342 17..	276,00	XS - 3XL	● ●	A/2	8	1,5	-	●	-/-/-	●/-	-/●	-/●/-	+++	++	++	++	-/80		Tessuto esterno 1: 50% poliammide, 50% cotone Arancione segnaletico: 70% poliestere, 30% cotone Tessuto esterno 2: 93% Poliammide, 7% Poliuretano Fodera interna: 100 % poliestere	
	SALOPETTE DYNAMIC	0088 388 11..	253,00	XS - 3XL, M-6 - XL-6, M+6 - XL+6, 99	● ●	A/1	7	1,5	-	-	-/-/-	●/-										
0088 388 10..		276,00	S - 3XL, 99	● ●	C/1	9	1,9	-	-	-/-/-	●/-											
SERIE ADVANCE																						
	GIACCA ADVANCE X-VENT	0088 335 10..	263,00	S - XXL	● ●	-	-	0,45	-	-	-/-/●	-/-	●/-	●/-/-	++	+	+++	-	40+/-		ADVANCE X-VENT Tessuto esterno: 100 % poliestere	
	GIACCA ADVANCE X-SHELL	0088 335 12..	311,00	XS - XXL	● ●	-	-	0,7	-	-	-/-/-	-/-	●/-	●/-/-	+++	+++	++	+++	40+/-		ADVANCE X-SHELL Tessuto esterno: 100 % poliestere Membrane: Polyurethan	
		0088 335 11..	311,00	S - XXL	● ●	-	-															
	PANTALONI ADVANCE X-LIGHT	0088 342 14..	288,00	S - 3XL, S-6 - XL-6, 99	●	A/1	6	0,99	●	●	-/-/●	●/-	●/-	●/-/⓪	+	++	+++	-	40+/-		ADVANCE X-LIGHT Tessuto esterno: 75 % poliestere, 20 % poliammide, 5 % Polyurethan Fodera: 100 % poliestere	
	SALOPETTE ADVANCE X-LIGHT	0088 388 05..	324,00	S - 3XL, 99	●	A/1	6	1,2	●	●	-/-/●	-/-	●/-	●/-/⓪	+	++	+++	-	40+/-		ADVANCE X-FLEX Tessuto esterno: 89 % poliestere, 11 % elasthan Fodera: 100 % poliestere	
	PANTALONI ADVANCE X-FLEX	0088 342 12..	373,00	XS - 3XL, S-6 - XL-6, 99	● ●	A/1	6	1,3	●	●	-/●/-	●/-	●/-	●/-/⓪	+++	+++	+++	-	40+/-		ADVANCE X-FLEX Tessuto esterno: 89 % poliestere, 11 % elasthan Fodera: 100 % poliestere	
	GIACCA ADVANCE X-TREEm	0088 335 08..	479,00	XS - XXL	● ●	-	-	0,65	-	-	-/●/-	-/-	●/-	●/-/●	++	+++	+++	+	40+/-		ADVANCE X-TREEm Tessuto esterno: 80 % poliestere, 15 % poliammide, 4 % elasthan, 1 % ceramica Fodera: 66 % Polypropylen, 34 % Poliestere	
	PANTALONI ADVANCE X-TREEm	0088 342 16..	547,00	XS - 3XL, 99	● ●	A/1	6	1,2	●	●	-/●/-	-/●	●/-	●/-/●	++	+++	+++	+	40+/-		ADVANCE X-TREEm Tessuto esterno: 80 % poliestere, 15 % poliammide, 4 % elasthan, 1 % ceramica Fodera: 66 % Polypropylen, 34 % Poliestere	

● Disponibile
- Non disponibile

+ Buono/a
++ Molto buono/a
+++ Eccellente

.. Per conoscere la propria taglia, corrispondente alla cifra finale, consultate la tabella a pagina 462

⓪ Per i modelli senza bottoni di aggancio indossare bretelle con clips
⓪ Solo nel cavallo
⓪ Spiegazione dei simboli a pagina 547

ABBIGLIAMENTO PER LAVORARE CON LE ATTREZZATURE

- Per una protezione ottimale nella cura del verde
- Ottima vestibilità
- Lavorazione di alta qualità con molti extra



PANTALONI PROTETTIVI PER LAVORARE CON IL DECESPUGLIATORE PROTECT FS

Tessuto esterno: 65 % poliestere, 35 % cotone
Fodera interna: 100 % poliestere

Con protezione antiurto traspirante. Colore verde, lunghe aperture posteriori per l'aerazione, occhiali per le bretelle FS, molte pratiche tasche. Disponibili anche in arancione segnaletico. Vedere Protect FS, arancione segnaletico a pagina 457.

Taglia XS - 3XL
Codice 0088 458 00.. unitario **121,00 €**

PANTALONI PROTETTIVI PER LAVORARE CON IL DECESPUGLIATORE PROTECT FS



PANTALONI PROTETTIVI PER LAVORARE CON IL DECESPUGLIATORE TRIPROTECT FS

Tessuto esterno: 65 % poliestere, 35 % cotone
Fodera interna: 100 % poliestere

Con triplice funzione: protezione contro urti, spine e bagnato. Color torba, elevata attività traspirante, cerniere lampo per l'aerazione sulla parte alta del retroscoscia, due tasche sui fianchi con chiusura lampo, tasca posteriore e per metro pieghevole sulla destra, tasca sulla parte alta della coscia sinistra con scomparto integrato per il cellulare.

Taglia XS - 3XL
Codice 0088 458 01.. unitario **169,00 €**

Accessori abbinabili: Bretelle FS Protezione per le ginocchia Protezione per le gambe FS

PANTALONI PROTETTIVI PER LAVORARE CON IL DECESPUGLIATORE PROTECT FS



PANTALONI PROTETTIVI PER LAVORARE CON IL TOSASIEPI MULTIPROTECT HS

Tessuto esterno: 65 % poliestere, 35 % cotone
Fodera interna: 100 % poliestere

Ideali per lavorare con il tosasiepi. Color torba, il materiale elasticizzato consente un'ottima libertà di movimento, ginocchia e zona orlo impermeabili, tessuto esterno con effetto "lavato", lunghe cerniere lampo sulla parte posteriore della gamba, gamba riducibile a 3/4 della lunghezza grazie alla parte staccabile con cerniera lampo, protezione lombare. Insieme alla protezione gamba HS 2 in 1 (scorrevole), i pantaloni offrono inoltre una protezione altamente efficace contro le lesioni da taglio e da tranciatura causate dal tosasiepi.

Taglia XS - 3XL
Codice 0088 459 01.. unitario **169,00 €**

Accessori abbinabili: Bretelle FS Protezione per le gambe HS 2-in-1
Protezione per le ginocchia Protezione per le gambe FS

FINO AD ESAURIMENTO! PROTEZIONE PER LE GINOCCHIA

100% polietilene

Colore nero, da infilare nella tasca dell'imbottitura del ginocchio, conforme a DIN EN 14404, compatibile con la tasca sul ginocchio di tutti i pantaloni Standard.



Codice 0000 885 1900 unitario **17,90 €**

BRETELLE FS

82 % poliestere, 18 % fibra elastomerica (gomma naturale), lacci e parte posteriore: pelle

Colore arancione, bretelle elasticizzate con chiusura in velcro elasticizzata, impediscono la pressione della tracolla in determinati punti, taglia unica.



Lunghezza 110 cm Larghezza 5 cm
Codice 0000 884 1593

40,80 €

PROTEZIONE PER LE GAMBE FS

65% poliestere, 35% cotone

Colore nero. Protezione brevettata e traspirante per stinchi e ginocchia^①. Protegge dalle particelle espulse durante i lavori estremi con il decespugliatore. Da infilare nella tasca interna della gamba.



Lunghezza 50 cm
Codice 0000 885 1801 **38,10 €**

PROTEZIONE PER LE GAMBE HS 2-IN-1

100% poliestere

Colore nero. Protezione brevettata e altamente efficace da ferimenti da taglio e da tranciatura causati da tosasiepi^②. Solo in combinazione con i pantaloni protettivi per taglia siepi MultiProtect Utilizzare HS.



Lunghezza 65 cm
Codice 0000 885 2200 **113,00 €**

CINTURA IN PELLE PER GLI UTENSILI

In vacchetta estremamente resistente, durevole, spessore di ca. 3 mm. Fibbia a due punte.



Alta 4 cm, lunga 125 cm
Colore Codice 0000 881 0602
 Codice 0000 881 0600

unitario **32,60 €**

Prezzi consigliati dal produttore, non vincolanti, in Euro

Fino ad esaurimento!

① Brevetto EP 2465369 B1 - brevettato in diversi Paesi europei
② Brevetto EP 2842441 B1 - brevettato in diversi Paesi europei

.. Per conoscere la propria taglia, corrispondente alla cifra finale, consultate la tabella a pagina 462

BRETELLE

82% poliestere, 18% fibra elastomerica (gomma naturale), lacci e dietro: pelle

Colore arancione. Con bottoni.



Lunghezza 120 cm Larghezza 4 cm
Codice 0000 884 1511

20,70 €

82% poliestere, 18% fibra elastomerica (gomma naturale)

Colore arancione. Clip in metallo con inserto in materiale sintetico.



Lunghezza 110 cm Larghezza 4 cm
Codice 0000 884 1510

19,60 €

Lunghezza 130 cm Larghezza 4 cm
Codice 0000 884 1512

21,70 €

82% poliestere, 18% fibra elastomerica (gomma naturale), lacci: pelle

Colore nero. Fissaggio con bottoni.



Lunghezza 110 cm Larghezza 5 cm
Codice 0000 884 1579

37,20 €

82% poliestere, 18% fibra elastomerica (gomma naturale)

Colore nero. Con clip in metallo senza inserto contrastante in materiale sintetico, per un'ottima tenuta.



Lunghezza 130 cm Larghezza 5 cm
Codice 0000 884 1576

32,00 €

Prezzi consigliati dal produttore, non vincolanti, in Euro

ABBIGLIAMENTO PROTETTIVO AD ALTA VISIBILITÀ

- Giacche antitaglio per lavorare con la motosega al di sopra dell'altezza della vita
- Abbigliamento protettivo segnaletico per la massima visibilità durante il lavoro su strade, ferrovie o in caso di condizioni atmosferiche avverse
- Abbigliamento protettivo segnaletico per la massima protezione dalle intemperie
- Abbigliamento protettivo segnaletico per lavorare con decespugliatori o motoseghe



ADATTI PER LA STAGIONE ESTIVA

**GIACCA PROTETTIVA AD ALTA VISIBILITÀ VENT**

Tessuto esterno: 100% poliestere



Giacca segnaletica leggera, elasticizzata e traspirante per le temperature estive e per un'intensa attività fisica. Colore arancione segnaletico in tessuto funzionale Mag Cool, colore nero con leggera protezione contro le spine e antiusura, due tasche pettorali, gomma in vita per una buona vestibilità, strisce riflettenti per una buona visibilità.

Classe di protezione 2 (EN ISO 20471)

Taglia XS-3XL
Codice 0088 326 01..

unitario **132,00 €**

**PANTALONI SEGNALETICI PER LAVORARE CON DECESPUGLIATORI PROTECT FS**

Tessuto esterno: 70% poliestere, 30% cotone

Fodera interna: 100% poliestere



Per lavorare lungo binari e strade. Colore arancione segnaletico, tessuto esterno robusto, protezione traspirante contro gli urti, strisce riflettenti e lunghe aperture per l'aerazione sulla parte posteriore, occhielli per le bretelle FS. La protezione gamba FS brevettata per usi estremamente impegnativi si può infilare nella tasca interna.

Pantaloni, Classe di protezione 2 (EN ISO 20471)

Taglia XS-XXL
Codice 0088 534 00..

unitario **132,00 €**

Accessori abbinabili: Bretelle FS Protezione per le gambe FS

.. Per conoscere la propria taglia, corrispondente alla cifra finale, consultate la tabella a pagina 462



GIACCA SEGNALETICA ANTITAGLIO PROTECT MS

Tessuto esterno e fodera interna: 100% poliestere



Giacca segnaletiche leggera ad elevata traspirabilità e massima libertà di movimento. Colore arancione segnaletico, giallo segnaletico e nero. Protezione anti-spine su gomiti e spalle. Materiale per aerazione sulle maniche. Due tasche sul petto con cerniera, apertura per passaggio imbracatura sulla schiena, con protezione antitaglio traspirante ADVANCE su petto, spalle, maniche e addome.



Classe di protezione antitaglio 1, Design B (EN ISO 11393)
Classe di protezione 2 (EN ISO 20471)

Taglia XS-3XL

Codice 0088 326 04..^① unitario **359,00 €**

IDEALE PER USO OCCASIONALE



GAMBALI INTEGRALI PROTECT MS 360°

Rinforzi: 85% poliestere, 15% cotone
Tessuto esterno e fodera: 100% poliestere



Per impieghi occasionali con motosega e regolabili a seconda di chi li indossa. Materiale traspirante sul retro della parte superiore della coscia, cerniera lampo con chiusura in alto e fodera liscia per indossarli e chiuderli in pochi secondi, ginocchio preformato per un comfort maggiore. Colore arancione segnaletico.



Classe di protezione antitaglio 1, Design C (EN ISO 11393)
Classe di protezione 2 (EN ISO 20471)

Taglia, lunghezza XS - M, 90 cm^②
Codice 0088 508 0000

Taglia, lunghezza L - XXL, 100 cm^②
Codice 0088 508 0001

unitario **207,00 €**



PANTALONI SEGNALETICI ANTITAGLIO PROTECT MS

Tessuto esterno e fodera interna: 100% poliestere
Tessuto robusto: 65% poliestere e 35% cotone



Robusti pantaloni protettivi in materiale misto funzionale. Colore arancione segnaletico, giallo segnaletico e nero. Materiale per aerazione sul retro-coscia, materiale resistente su ginocchia e parte inferiore delle gambe. Due tasche laterali, una tasca posteriore, una tasca porta-metro, protezione lombare, pettorina abbottonabile con tasca e parte posteriore alta anti-ipoteremia.



Pantaloni, Classe di protezione antitaglio 1, Design A (EN ISO 11393), Classe di protezione 2 (EN ISO 20471)

Taglia S-3XL, S-6-XL-6, S+6-XL+6

Codice 0088 399 01..^① unitario **167,00 €**

ACCESSORI ABBINABILI: PETTORINA

Tessuto esterno e fodera interna: 100% poliestere

Pettorina con bretelle abbottonabile, con tasca pettorale e protezione schiena per pantaloni MS Protect. Colore arancione segnaletico, giallo segnaletico e nero.



Unica

Codice 0088 522 0010 unitario **45,60 €**

PROTEZIONE BRACCIO PROTECT MS

100% poliestere

Protezione del braccio integrale per operazioni con la motosega. Colore arancione segnaletico. Massimo comfort, gli inserti in apposito materiale garantiscono la traspirazione. Fascia comoda, fori per pollici integrati per una migliore vestibilità. Unità di consegna: 1 paio



Classe di protezione antitaglio 1 (in conformità a EN ISO 11393)^③

Codice 0088 544 0010 unitario **116,00 €**



IL CONSIGLIO PER I PROFESSIONISTI

LA CLASSE DI PROTEZIONE 3 SI OTTIENE ATTRAVERSO LA COMBINAZIONE DI:

GIACCA PROTECT MS GIACCA VENT



COMBINAZIONI PER LE OPERAZIONI CON I DISPOSITIVI

	•	•
	•	•
	-	•

Prezzi consigliati dal produttore, non vincolanti, in Euro

.. Per conoscere la propria taglia, corrispondente alla cifra finale, consultate la tabella a pagina 462

① Disponibili anche indumenti su misura, codice: ..99

② Misurato dalla cintura all'orlo della gamba dei pantaloni

③ Conformità ai requisiti essenziali in materia di salute e sicurezza previsti dal Regolamento (UE) 2016/425

④ Spiegazione dei simboli a pagina 547



ABBIGLIAMENTO FUNZIONALE E PROTETTIVO DALLE INTEMPERIE

- Protezione da pioggia, vento e neve
- Abbigliamento funzionale traspirante, ideale per lavori fisicamente impegnativi
- Fanno defluire l'umidità dall'interno all'esterno

ABBIGLIAMENTO PROTETTIVO DAGLI AGENTI ATMOSFERICI RAINTEC



Con cuciture saldate e cerniere idrorepellenti. Colore nero e arancione segnaletico, bordo riflettente, conforme alla norma EN 343 classe 3 per traspirabilità: RET \leq 25 m² PA/W, colonna d'acqua: \geq 10.000 mm.



GIACCA ANTI-INTEMPERIE DUROFLEX



In materiale impermeabile elastico e resistente. Colore arancione segnaletico. Ampie zone di colore arancione segnaletico. Colonna d'acqua: \geq 5.000 mm.



ABBINAMENTO PERFETTO CON I PANTALONI ANTIPIOGGIA RAINTEC



Giacca

Tessuto esterno: 75% poliestere, 25% poliuretano
Membrana: 100% poliuretano, Fodera interna: 100% poliestere

Lunghi tagli sotto le braccia per l'aerazione, grande percentuale di arancione segnaletico, logo STIHL riflettente sulla schiena, colletto in Softshell regolabile in larghezza, cappuccio a scomparsa con visiera.

Taglia S-XXL
Codice 0088 554 01..

unitario **169,00 €**



Pantaloni

Tessuto esterno: 70% poliestere, 30% poliuretano
Membrana: 100% poliuretano, Fodera interna: 100% poliestere

Cerniere lampo per l'aerazione sulla parte superiore della coscia, cerniera lampo laterale per facilitare l'indossabilità, aperture per l'aerazione all'altezza dei fianchi per accedere ai pantaloni da lavoro, collaudata protezione contro le spine in tessuto ACTION ARCTIC nei punti a rischio, pratica tasca sulla parte superiore della coscia.

Taglia S-XXL
Codice 0088 352 00..

unitario **121,00 €**



Tessuto esterno: 100% poliestere,
Rivestimento: 100% poliuretano

Traspirante grazie alle aperture di aerazione su maniche, davanti e dietro. Cappuccio ripiegabile nel colletto.

Taglia S-XXL
Codice 0088 554 02..

unitario **108,00 €**



GIACCA IN PILE DYNAMIC

Tessuto esterno: 97% poliestere, 3% poliamide



Giacca in micropile soffice e altamente elasticizzata. Colore arancione segnaletico e nero, traspirante, asciuga rapidamente, ideale come strato intermedio, leggera protezione da spine e abrasioni, tasche pettorali con chiusura lampo e passante per pollice, disegno motosega riflettente.

Taglia S-XXL
Codice 0088 353 00..

unitario **107,00 €**



T-SHIRT FUNZIONALE DYNAMIC MAG COOL

Tessuto esterno: 100% poliestere



Con stampa grafica della motosega. Altamente funzionale, allontana l'umidità dal corpo, traspirante, asciuga rapidamente, inodore.

Colore nero, Immagine stampata in argento
Taglia S-XXL
Codice 0088 302 00..

Colore arancione segnaletico, Immagine stampata in nero
Taglia S-XXL
Codice 0088 302 01..

unitario **47,00 €**

ABBIGLIAMENTO FUNZIONALE ADVANCE

Tessuto esterno: 60% poliestere, 34% poliamide, 6% elasthan

Temperatura corporea ottimale, asciugatura rapida grazie all'espulsione esterna dell'umidità corporea, inserti funzionali in maglia e trattamento antibatterico e antiodore agli ioni d'argento^①. Il taglio aderente previene l'ingresso di zecche. Con il motivo della motosega lavorato nella maglia. Protezione UV EN 13758-1: 50+.



Camicia funzionale, manica corta

Con collo arrotondato.

Taglia S-XXL
Codice 0088 585 00..

unitario **73,00 €**



Camicia funzionale, manica lunga

Con cerniera lampo e passante per il pollice, spalle gomiti e avambraccio imbottiti con struttura a coste.

Taglia S-XXL
Codice 0000 888 60..

unitario **96,00 €**



Pantaloni funzionali, lunghi

Parte posteriore delle gambe e della zona fianchi dotati di zona funzionale che riscalda. Imbottitura a coste su ginocchia e stinchi.

Taglia S-XXL
Codice 0000 888 59..

unitario **73,00 €**


Prezzi consigliati dal produttore, non vincolanti, in Euro

^① Prodotto biocida


^② Spiegazione dei simboli a pagina 547

.. Per conoscere la propria taglia, corrispondente alla cifra finale, consultate la tabella a pagina 462

TAGLIE INTERNAZIONALI NORMALI / INTERNATIONAL NORMAL SIZES

GAMBALI 270°	Taglia (codice) / size (order Number)	..01	..02	..03	..04	..05
	Lunghezza dalla vita alla pianta del piede / length from waist to sole in cm 1	85	90	95	100	105
	Circonferenza in vita / waist circumference in cm 3	65 - 92	70 - 102	75 - 112	81 - 124	87 - 135
	Taglia di jeans in pollici vita / lunghezza ca. / jeans size in inch waist / approx. length	25 - 36 / 33	27 - 40 / 35	29 - 44 / 37	31 - 49 / 39	34 - 53 / 41

TAGLIE INTERNAZIONALI NORMALI / INTERNATIONAL NORMAL SIZES

GAMBALI 360° / PROTECT MS 360°	Taglia (codice) / size (order Number)	XS-M (..00)	L-XXL (..01)
	Lunghezza dalla vita alla pianta del piede / length from waist to sole in cm 1	90	100
	Circonferenza in vita / waist circumference in cm 3	75 - 120	80 - 130
	Taglia di jeans in pollici vita / lunghezza ca. / jeans size in inch waist / approx. length	29 - 47 / 35	31 - 51 / 39



COSÌ POTETE ORDINARE L'INDUMENTO GIUSTO:

- Scegliete il vostro abbigliamento forestale.
- Scegliete la vostra taglia con l'aiuto delle tabelle.
Per le giacche:
in base alla circonferenza del torace o alla taglia internazionale

Per i pantaloni[Ⓞ]:
in base alla taglia dei jeans o alla taglia internazionale
- Completate il codice (..) con il numero corrispondente alla vostra taglia internazionale:
Taglie normali
XS=..02, S=..03, M=..04, L=..05, XL=..06, XXL=..07, 3XL=..08
Taglie corte
S-6=..13, M-6=..14, L-6=..15, XL-6=..16, XXL-6=..17
Taglie lunghe
S+6=..23, M+6=..24, L+6=..25, XL+6=..26
- Importante: le misure indicate sono quelle corporee. I capi d'abbigliamento pronti hanno misure diverse. L'abbigliamento antitaglio adempie alla normativa EU 2016/425 e corrisponde alla categoria CE 3.

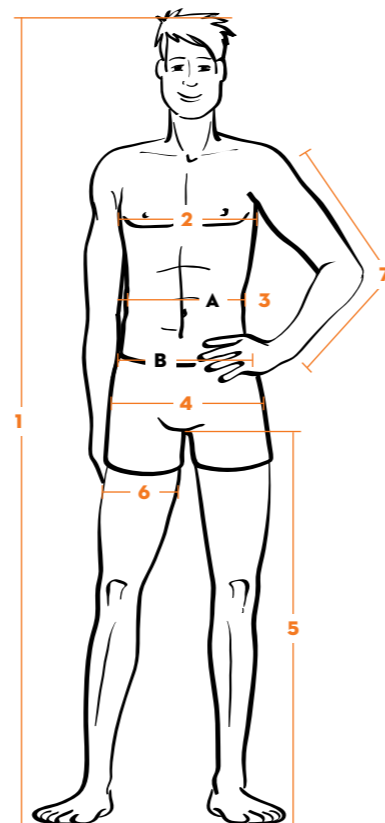
Per le donne, le dimensioni sono calcolate in base alla circonferenza dei fianchi e alla lunghezza del cavallo o jeans. Le taglie internazionali si riferiscono a un pubblico maschile. Generalmente le donne scelgono un numero inferiore.

ABBIGLIAMENTO SU MISURA

State in posizione ben eretta, ma rilassata. Chiedete a un'altra persona di prendere le misure. Per ordinare abbigliamento su misura, specificare tutte le seguenti dimensioni. È utile specificare la taglia solitamente indossata. Per una specifica più precisa, specificare per esempio: "Come la taglia M, ma con la misura delle gambe più corta di 8 cm o una circonferenza della vita più stretta di 5 cm."

Per conoscere il prezzo e le condizioni di consegna di taglie speciali, rivolgetevi al vostro Rivenditore Specializzato STIHL.

- Altezza**
dalla cima della testa alla pianta dei piedi
- Circonferenza petto**
misurare orizzontalmente attorno al punto di massima circonferenza del petto
- Circonferenza vita**
misurare attorno alla vita senza stringere
A Per salopette e giacche:
circonferenza fianchi (all'altezza dell'ombelico)
B Per pantaloni e gambali chaps:
circonferenza della vita (all'altezza della cintura)
- Circonferenza fianchi**
circonferenza massima sui fianchi
- Lunghezza al cavallo**
dal cavallo fino a terra
- Circonferenza coscia**
zona più larga della coscia
- Lunghezza braccia**
misurata partendo dalla spalla fino al polso passando per il gomito, con braccio piegato
Lunghezza giacca
senza colletto fino all'orlo (misurare su una giacca che veste bene)



Ⓞ La misura dei jeans è riportata in pollici. Moltiplicare la misura in pollici per 2,54 per ottenere la circonferenza vita 3 e la lunghezza al cavallo 5 in centimetri.



TAGLIE INTERNAZIONALI NORMALI / INTERNATIONAL NORMAL SIZES

Abbigliamento protettivo	XS (..02)	S (..03)	M (..04)	L (..05)	XL (..06)	XXL (..07)	3XL (..08)
Taglia (Codice) / size (order number)							
Abbigliamento funzionale	XS (..44)	S (..48)	M (..52)	L (..56)	XL (..60)	XXL (..64)	3XL (..68)
Taglia (Codice) / size (order number)							
Altezza / body height in cm 1	170 - 176	172 - 178	174 - 180	176 - 182	178 - 184	180 - 186	182 - 188
Circonferenza torace / chest circumference in cm 2	76 - 84	84 - 92	92 - 100	100 - 108	108 - 116	116 - 124	124 - 132
Circonferenza vita / waist circumference in cm 3	62 - 70	70 - 78	78 - 86	86 - 96	96 - 106	106 - 116	116 - 126
Circonferenza fianchi / seat circumference in cm 4	76 - 82	82 - 88	88 - 104	104 - 110	110 - 116	116 - 122	122 - 128
Lunghezza passo / in totale in cm 5	79	80	81	82	83	84	85
Misura dei jeans in pollici Vita / Lunghezza / jeans size in inch waist / length	25 - 28 / 31	28 - 31 / 31,5	31 - 34 / 32	34 - 38 / 32,5	38 - 42 / 33	42 - 46 / 33,5	46 - 50 / 34

TAGLIE INTERNAZIONALI CORTE / INTERNATIONAL SHORT SIZES

Abbigliamento protettivo	S-6 (..13)	M-6 (..14)	L-6 (..15)	XL-6 (..16)	XXL-6 (..17)
Taglia (Codice) / size (order number)					
Altezza / body height in cm 1	166 - 170	168 - 174	170 - 176	172 - 178	174 - 180
Circonferenza torace / chest circumference in cm 2	84 - 92	92 - 100	100 - 108	108 - 116	116 - 124
Circonferenza vita / waist circumference in cm 3	74 - 82	82 - 90	90 - 100	100 - 110	110 - 120
Circonferenza fianchi / seat circumference in cm 4	82 - 88	88 - 104	104 - 110	110 - 116	116 - 122
Lunghezza passo / in totale in cm 5	74	75	76	77	78
Misura dei jeans in pollici Vita / Lunghezza / jeans size in inch waist / length	29 - 32 / 29	32 - 35 / 29,5	35 - 39 / 30	39 - 43 / 30,5	43 - 47 / 31

TAGLIE INTERNAZIONALI LUNGHE / INTERNATIONAL LONG SIZES

Abbigliamento protettivo	S+6 (..23)	M+6 (..24)	L+6 (..25)	XL+6 (..26)
Taglia (Codice) / size (order Number)				
Altezza / body height in cm 1	178 - 184	180 - 186	182 - 188	184 - 190
Circonferenza torace / chest circumference in cm 2	84 - 92	92 - 100	100 - 108	108 - 116
Circonferenza vita / waist circumference in cm 3	68 - 76	76 - 84	84 - 94	94 - 104
Circonferenza fianchi / seat circumference in cm 4	80 - 86	86 - 102	102 - 108	108 - 114
Lunghezza passo / in totale in cm 5	86	87	88	89
Misura dei jeans in pollici Vita / Lunghezza / jeans size in inch waist / length	27 - 30 / 34	30 - 33 / 34,5	33 - 37 / 35	37 - 41 / 35,5

CALZATURE DA LAVORO SENZA PROTEZIONE ANTITAGLIO

- Appoggio saldo e buona protezione con suola profilata antiscivolo e puntale in acciaio
- Per lavorare all'aperto o al coperto
- Comfort elevato e protezione dalle ferite



SCARPA DI SICUREZZA BASSA WORKER S2

Tomaia in pelle nabuk traspirante di alta qualità e inserto in tessuto. Elevato comfort grazie al bordo tallone imbottito, suola intermedia ammortizzante in PU, suola interna sostituibile. Peso ridotto. Materiali riflettenti in arancione su tutta la lunghezza. Suola profilata con grandi scanalature resistente all'olio e al carburante secondo EN ISO 20345 S2.

Taglia **39-48**
Codice **0088 530 02..** unitario **109,00 €**



SCARPONI DI SICUREZZA STRINGATI WORKER S3

Tomaia in nabuk di alta qualità, particolarmente traspirante e inserto tessile. Elevato comfort grazie al bordo tallone imbottito, intersuola ammortizzante in PU e suola interna sostituibile, protezione antipenetrazione e peso ridotto. Materiali riflettenti arancioni su tutta la lunghezza e suola profilata a scanalature grossolane, resistente all'olio e al carburante secondo EN ISO 20345 S3.

Taglia **39-48**
Codice **0088 489 01..** unitario **119,00 €**

CALZATURE PER MOTOSEGA CON PROTEZIONE ANTITAGLIO

- Per una corretta protezione nel lavoro con la motosega
- Con puntale in acciaio e inserto antitaglio
- Per un appoggio sicuro e tenuta stabile del piede



SCARPONI IN PELLE PER MOTOSEGA FUNCTION



Tomaia in pelle di vitello fiore idrorepellente. Estremamente comodi grazie alla fodera traspirante in tessuto con bordo tallone imbottito, stringatura robusta con fissaggio a ganci profondi, puntale protettivo antiusura e antiabrasione suola intermedia ammortizzante in PU, elevata sicurezza di movimento grazie alla suola profilata antiscivolo.

Taglia **39-47**
Codice **0088 532 04..** unitario **204,00 €**



SCARPONI IN PELLE PER MOTOSEGA DYNAMIC RANGER



Tomaia in pregiata pelle di vitello idrorepellente.

Taglia **36-50**
Codice **0088 532 05..** unitario **269,00 €**

CALZINI "WORKER" UNISEX

32% viscosa, 18% lana (merino), 18% poliacrilico, 18% poliammide, 12% cotone, 2% elasthan



Per un comfort ancora maggiore se indossati con gli stivali per motosega STIHL e con le scarpe da lavoro: calzini a maglia liscia realizzati in misto lana merino. Con un'ottima termoregolazione, smorzamento e riduzione della pressione ottimali e protezione dalle zecche.

Grigio scuro/nero/arancione

Taglia Codice
35-38 **0421 500 1538**
39-42 **0421 500 1542**
43-46 **0421 500 1546**

unitario **17,90 €**

➔ [Visitare il sito stihl.it](http://www.stihl.it)

Prezzi consigliati dal produttore, non vincolanti, in Euro

Le cifre finali (..) del codice per l'ordine sono indispensabili per l'indicazione della misura. 36/37/38/39/40/41/42/43/44/45/46/47/48/49/50

Ⓞ Spiegazione dei simboli a pagina 547





SCARPONI IN PELLE PER MOTOSEGA DYNAMIC S3

Tomaia in nabuk di alta qualità e particolarmente idrorepellente, con speciale conciatura. Impiego universale, grazie alla protezione antipenetrazione S3, anche in cantiere. Il materiale interno particolarmente traspirante favorisce la conduzione dell'umidità, bordo imbottito sul tallone, stringatura robusta con ganci per stringerla bene, con occhio per infilare facilmente gli scarponi, soletta estraibile ed ergonomica, suola intermedia in acciaio come protezione antipenetrazione, protezione punta antiusura e antiabrasione, suola intermedia ammortizzante in poliuretano, grande sicurezza nel camminare grazie alla suola profilata antiscivolo.

Taglia **38-48**
Codice **0088 532 01..** unitario **311,00 €**



SCARPONI IN PELLE PER MOTOSEGA DYNAMIC GTX

Tomaia in pelle idrorepellente abbinata alla membrana impermeabile e traspirante GORE-TEX® Extended Comfort. Estremamente comodi grazie alla morbida soletta ergonomica, occhielli a scorrimento agevolato, protezione punta antiusura e antiabrasione, elevata sicurezza di movimento grazie alla suola profilata antiscivolo, inserti rifrangenti per una sicurezza superiore.

Taglia **36-50**
Codice **0088 532 02..** unitario **397,00 €**



SCARPONI DA TREKKING PER MOTOSEGA ADVANCE GTX

Tomaia in pregiata pelle di vitello scamosciata estremamente idrorepellente, per lavori da professionisti con la motosega su superfici in pendenza e nella manutenzione degli alberi. Stringatura robusta con ganci profondi, occhielli a scorrimento agevolato, membrana GORE-TEX® impermeabile ed estremamente traspirante. Pregiata soletta ergonomica estraibile estremamente assorbente, ulteriore protezione da bagnato e usura grazie all'alto bordo in gomma, suola intermedia in PU ammortizzante, elevata sicurezza di movimento grazie alla speciale suola profilata antiscivolo.

Taglia **37-49**
Codice **0088 532 03..** unitario **408,00 €**



STIVALI IN GOMMA PER MOTOSEGA FUNCTION

Stivali per motosega realizzati in gomma naturale. Suola profilata in gomma autopulente con grandi scanalature e ottima aderenza. Bordo del gambale in tessuto con laccio, adatti anche a polpacci robusti, peso ridotto grazie al gambale basso, profilo ad altezza sottopiede, elevata sicurezza di movimento grazie alla suola profilata antiscivolo.

Taglia **39-47**
Codice **0088 493 01..** unitario **98,00 €**



STIVALI IN GOMMA PER MOTOSEGA SPECIAL

Stivali per motosega realizzati in gomma naturale. Suola profilata in gomma autopulente con grandi scanalature e ottima aderenza. Gambale in gomma con laccio, strisce rifrangenti, profilo ad altezza sottopiede, elevata sicurezza di movimento grazie alla suola profilata antiscivolo.

Taglia **36-50**
Codice **0088 493 00..** unitario **119,00 €**

Codice
Prezzi consigliati dal produttore, non vincolanti, in Euro
lunghezza gambale cm (ca.)
DIN EN ISO 20345 /
DIN EN ISO 17249 /
Classe di protezione
Peso (kg) nella misura 42 per paio (ca.)
Classe di protezione antitaglio
Vacchetta di alta qualità
Impermeabili
Suola profilata, con grandi scanalature e autopulente
Suola interna ortopedica
Puntale in acciaio
Suola intermedia in acciaio
Grande comodità nel piegare il piede
Marchio di certificazione
Adatti per chiodatura
Adatti per ramponi
Protezione antistorta

SCARPE DA LAVORO SENZA PROTEZIONE ANTITAGLIO												
SCARPA DI SICUREZZA BASSA WORKER S2	0088 530 02..	109,00	-	●/-/S2	1,0	-	-	-	●	●	●	-
SCARPONI DI SICUREZZA STRINGATI WORKER S3	0088 489 01..	119,00	-	●/-/S3	1,3	-	-	-	●	●	●	-
CALZATURE PER MOTOSEGA CON PROTEZIONE ANTITAGLIO												
SCARPONI IN PELLE PER MOTOSEGA FUNCTION	0088 532 04..	204,00	20	●/●/S2	1,9	1	●	-	●	●	●	-
SCARPONI IN PELLE PER MOTOSEGA RANGER	0088 532 05..	269,00	20	●/●/S2	1,9	1	●	-	●	●	●	-
SCARPONI IN PELLE PER MOTOSEGA DYNAMIC S3	0088 532 01..	311,00	20	●/●/S3	2,0	1	●	-	●	●	●	-
SCARPONI IN PELLE PER MOTOSEGA DYNAMIC GTX	0088 532 02..	397,00	20	●/●/S2	2,2	1	●	●	●	●	●	-
SCARPONI DA TREKKING PER MOTOSEGA ADVANCE GTX	0088 532 03..	408,00	20	●/●/S2	2,5	2	●	●	●	●	●	-
STIVALI IN GOMMA PER MOTOSEGA FUNCTION	0088 493 01..	98,00	32	●/●/S2	2,9	1	-	●	●	-	●	-
STIVALI IN GOMMA PER MOTOSEGA SPECIAL	0088 493 00..	119,00	35	●/●/S2	3,1	3	-	●	●	-	●	-

Prezzi consigliati dal produttore, non vincolanti, in Euro

Ⓞ Spiegazione dei simboli a pagina 547

Le cifre finali (...) del codice per l'ordine sono indispensabili per l'indicazione della misura. 36/37/38/39/40/41/42/43/44/45/46/47/48/49/50

● Di serie
- Non disponibile

! Fino ad esaurimento!



VISIERE, CUFFIE, CASCHI, OCCHIALI E GUANTI PROTETTIVI

- Protezione di testa, udito e volto da rumorosità del motore, trucioli e piccoli sassi
- Protezioni combinate per il viso e per l'udito regolabili individualmente
- Adeguata protezione di orecchi, occhi e mani per tutte le esigenze individuali

PROTEZIONE AURICOLARE



	GSS	CUFFIA DI PROTEZIONE AURICOLARE						
		CONCEPT	CONCEPT 24	CONCEPT 24 F	CONCEPT 28	TIMBERSPORTS® EDITION	DYNAMIC SOUND	
Protezione auricolare (valori di isolamento acustico)	SNR 34 (H: 33; M: 31; L: 28)	SNR 26 (H: 31; M: 23; L: 15)	SNR 24 (H: 28; M: 22; L: 15)	SNR 24 (H: 31; M: 21; L: 14)	SNR 28 (H: 31; M: 27; L: 18)	SNR 28 (H: 35; M: 24; L: 17)	SNR 29 (H: 34; M: 26; L: 18)	
Caratteristiche e dotazione	<ul style="list-style-type: none"> • In schiuma PU conica con eccellente grado di insonorizzazione • Materiale morbido per un uso confortevole • Due paia in scatola multipla 	<ul style="list-style-type: none"> • Particolarmente leggera • Facile da regolare • Cuscinetti morbidi per un uso confortevole 	<ul style="list-style-type: none"> • Particolarmente stabile • Asta in metallo permeabile all'aria e cuscinetti imbottiti per un comfort elevato 	<ul style="list-style-type: none"> • Cuffia imbottita e cuscinetti morbidi per un comfort elevato • Si può piegare per occupare poco spazio 	<ul style="list-style-type: none"> • Particolarmente stabile • Asta in metallo permeabile all'aria e cuscinetti imbottiti per un comfort elevato • Elevato isolamento acustico 	<ul style="list-style-type: none"> • Design TIMBERSPORTS® • Cuffia imbottita e cuscinetti morbidi per un comfort elevato • Elevato isolamento acustico • Per adulti e bambini 	<ul style="list-style-type: none"> • Versatile • Utilizzo delle funzioni dello smartphone tramite Bluetooth® • Ingresso AUX separato • Durata della batteria fino a 38 ore 	
Bluetooth®	-	-	-	-	-	-	Bluetooth®	
Codice	0000 886 0411	0000 884 0539	0000 884 0541	0000 884 0542	0000 884 0543	Per adulti 0000 884 0546	Per bambini 0000 884 0547	0000 884 0519
Prezzi consigliati dal produttore, non vincolanti, in Euro	4,60	18,20	26,00	38,30	38,30	35,20	33,10	144,00

i TUTTE LE CUFFIE DI PROTEZIONE AURICOLARE SODDISFANO I REQUISITI DI SICUREZZA DELLA NORMA EN 352.

ADVANCE PROCOM COMUNICAZIONE SMART, EFFICIENTE E COMODA

ADVANCE ProCOM costituisce sia una protezione dell'udito, sia una soluzione comunicativa innovativa, orientata alle esigenze di chi opera nella selvicoltura e arboricoltura. La sua tecnologia permette di connettere in rete un massimo di 16 persone, che possono così restare in contatto diretto su una distanza massima di 600 m. Ogni cuffia funge anche da amplificatore, in modo da coprire i raggi d'azione maggiori nel caso di squadre più grandi. L'efficiente isolamento acustico, grazie al quale il rumore della macchina viene attivamente smorzato dal filtraggio, e l'ottima qualità della voce permettono di lavorare concentrati e di comunicare con chiarezza anche in ambienti rumorosi. Le funzioni dello smartphone possono essere utilizzate tramite connessione Bluetooth® e le radio classiche possono essere integrate nella comunicazione tramite ADVANCE ProCOM.

SNR 32 (H: 35; M: 29; L: 23)Ⓞ



RICEVERE CHIAMATE

DISATTIVAZIONE DEL MICROFONO / ATTIVAZIONE FUNZIONE DI ASCOLTO AMBIENTALE

MICROFONO

CUFFIE DI PROTEZIONE ADVANCE PROCOM

Codice
0000 884 0544

480,00 €

Altre versioni:

➔ I set di tappi ADVANCE ProCOM per i caschi si trovano da pagina 476

ALZARE IL VOLUME / FM-RADIO

ACCENSIONE O SPEGNIMENTO / PULSANTE MULTIFUNZIONE

ABBASSAMENTO VOLUME

LED DI STATO

PUSH-TO-TALK

PROTEZIONE PER IL VISO E PER L'UDITO



SERIE	FUNCTION			DYNAMIC			ADVANCE		
	FUNCTION GSS PC	FUNCTION GSS PA	FUNCTION GPA	DYNAMIC GPC	DYNAMIC GPA	DYNAMIC SOUND PC	DYNAMIC SOUND PA	ADVANCE GPC 28	ADVANCE GPA 28
Protezione auricolare (valori di isolamento acustico)	SNR 34 (H: 33; M: 31; L: 28) ^①	SNR 34 (H: 33; M: 31; L: 28) ^①	SNR 25 (H: 27; M: 22; L: 16) ^①	SNR 31 (H: 35; M: 29; L: 19) ^①	SNR 31 (H: 35; M: 29; L: 19) ^①	SNR 29 (H: 33; M: 26; L: 18) ^①	SNR 29 (H: 33; M: 26; L: 18) ^①	SNR 28 (H: 32; M: 26; L: 16) ^①	SNR 28 (H: 32; M: 26; L: 16) ^①
Certificazione / Norma	EN 166, EN 352	EN 1731, EN 352	EN 1731, EN 352	EN 166, EN 352	EN 1731, EN 352	EN 166, EN 352	EN 1731, EN 352	EN 166, EN 352	EN 1731, EN 352
Caratteristiche e dotazione	<ul style="list-style-type: none"> Protezione per il viso con visiera in plastica (policarbonato PC) 100% di protezione UV Doppia fascia per la testa^② Incl. 4 tappi auricolari 	<ul style="list-style-type: none"> Protezione per il viso con rete in nylon (poliammide PA) Doppia fascia per la testa^② Incl. 4 tappi auricolari 	<ul style="list-style-type: none"> Protezione per il viso particolarmente leggera con rete in nylon (poliammide PA) Cuffia regolabile Capsule di protezione acustica con un buon isolamento acustico 	<ul style="list-style-type: none"> Protezione per il viso con visiera in plastica (policarbonato PC) 100% di protezione UV Visiera più grande con rivestimento antiappannamento Protezione aggiuntiva per la fronte Capsule di protezione acustica con isolamento acustico elevato 	<ul style="list-style-type: none"> Protezione per il viso con rete in nylon (poliammide PA) Cuffia con morbida imbottitura Visiera più grande Protezione aggiuntiva per la fronte Capsule di protezione acustica con isolamento acustico elevato 	<ul style="list-style-type: none"> Protezione per il viso con visiera in plastica (policarbonato PC) Capsule di protezione acustica con Bluetooth® per l'utilizzo delle funzioni dello smartphone 	<ul style="list-style-type: none"> Protezione per il viso con rete in nylon (poliammide PA) Capsule di protezione acustica con Bluetooth® per l'utilizzo delle funzioni dello smartphone 	<ul style="list-style-type: none"> Per l'impiego professionale Protezione per il viso con visiera in plastica (policarbonato PC) 100% di protezione UV Visiera con rivestimento antiappannamento Fasce dotate di regolazione a tacche Protezione per la fronte con fessure di aerazione Massimo comfort e distribuzione ottimale del peso grazie al sistema di tenuta su tutta la lunghezza Utilizzo possibile anche con il set di capsule di protezione dell'udito ADVANCE ProCOM (0000 889 8011) 	<ul style="list-style-type: none"> Per l'impiego professionale Protezione per il viso con rete in nylon (poliammide PA) Fasce dotate di regolazione a tacche Protezione per la fronte con fessure di aerazione Massimo comfort e distribuzione ottimale del peso grazie al sistema di tenuta su tutta la lunghezza Utilizzo possibile anche con il set di capsule di protezione dell'udito ADVANCE ProCOM (0000 889 8011)
Simboli ^③	-	-	-	-	-	-	-		
Bluetooth®	-	-	-	-	-			-	-
Codice	0000 884 0255	0000 884 0252	0000 884 0251	0000 884 0253	0000 884 0254	0000 884 0538	0000 884 0537	0000 884 0256	0000 884 0231
Prezzi consigliati dal produttore, non vincolanti, in Euro	32,10	32,10	37,90	68,80	68,80	192,00	192,00	91,00	83,00

- Non disponibile ① In tutti i lavori con decespugliatori, tagliabordi, soffiatori/atomizzatori e troncatrici si deve indossare anche una protezione per gli occhi occhiali di protezione secondo EN 166!
 ② Sostiene la nuca, impedisce che la protezione scivoli. Regolabile individualmente
 ③ Spiegazione dei simboli a pagina 547




SET CASCO	FUNCTION		DYNAMIC		
	FUNCTION BASIC	FUNCTION UNIVERSAL	NOVITÀ DYNAMIC LIGHT	DYNAMIC ERGO	DYNAMIC X-ERGO
Casco: circonferenza della testa (cm), interno	53 - 66, A 6 punti	54 - 62, A 4 punti	53 - 62, A 4 punti	52 - 61, A 6 punti	52 - 61, A 6 punti
Peso (g)	695	580	671	762	840
Protezione auricolare (valori di isolamento acustico)	SNR 27 (H: 29; M: 26; L: 19)	SNR 26 (H: 33; M: 24; L: 14)	SNR 28 (H: 32; M: 26; L: 16)	SNR 27 (H: 34; M: 25; L: 18)	SNR 30 (H: 35; M: 27; L: 20)
Protezione per il viso / trasmissione luminosa	Rete in nylon, 55 %	Rete in nylon, 55 %	Rete in nylon, 55 %	Rete in nylon, 45 %	Rete in metallo, 60 %
Certificazione / Norma	EN 352, EN 397, EN 1731	EN 352, EN 397, EN 1731	EN 352, EN 397, EN 1731	EN 352, EN 397, EN 1731	EN 352, EN 397, EN 1731
Equilibrio	+	+	++	++	++
Funzionalità	+	++	++	++	+++
Simboli ^①					
Bluetooth [®]	-	o	o	-	-
Caratteristiche e dotazione	<ul style="list-style-type: none"> • Per uso occasionale e privato • Visiera più grande con protezione aggiuntiva per la fronte e canalina per la pioggia • Fascia per il sudore in pelle sintetica 	<ul style="list-style-type: none"> • Per uso occasionale e privato • Fascia per la testa regolabile • Fascia per il sudore in pelle sintetica 	<ul style="list-style-type: none"> • Per uso occasionale e privato • Fascia per la testa regolabile • Fascia per il sudore in pelle sintetica 	<ul style="list-style-type: none"> • Per uso occasionale e privato • Fascia per la testa con regolazione a tacche • Aperture regolabili • Fascia per il sudore in pelle sintetica 	<ul style="list-style-type: none"> • Per uso occasionale e privato • Fascia per la testa con regolazione a tacche • Aperture regolabili • Fascia per il sudore in materiale funzionale • Protezione acustica con isolamento acustico elevato
Codice	0000 888 0810	0000 888 0809	0000 888 0825	0000 888 0808	0000 888 0807
Prezzi consigliati dal produttore, non vincolanti, in Euro	59,00	78,00	74,00	111,00	143,00
ACCESSORI^②					
Fissaggio interno protezione anti-pioggia	o	o	o	o	o
Occhiali di protezione integrati	-	-	-	-	o ^②
Prolunga visiera	-	-	-	-	-
Sottogola	-	-	o	o	o
Set di capsule protezione acustica DYNAMIC SOUND	-	-	-	-	-
Set di capsule protezione acustica ADVANCE ProCOM	-	o	o	-	-

- Di serie
- Opzionale
- Non disponibile
- + Normale
- ++ Buono/a
- +++ Molto buono/a

Fino ad esaurimento!

① Spiegazione dei simboli a pagina 547

② Ulteriori informazioni sugli accessori per caschi da pagina 476





SET CASCO	ADVANCE				
	ADVANCE VENT	ADVANCE X-VENT	ADVANCE X-CLIMB	ADVANCE X-VENT SOUND	ADVANCE X-VENT PROCOM
Casco: circonferenza della testa (cm), interno	53 - 64, A 6 punti	53 - 64, A 6 punti	50 - 63, A 6 punti	53 - 64, A 6 punti	53 - 64, A 6 punti
Peso (g)	861	845	849	935	879
Protezione auricolare (valori di isolamento acustico)	SNR 28 (H: 30; M: 26; L: 19)	SNR 29 (H: 34; M: 27; L: 19)	SNR 28 (H: 32; M: 26; L: 16)	SNR 27 (H: 31; M: 24; L: 18)	SNR 31 (H: 36; M: 29; L: 21)
Protezione per il viso / trasmissione luminosa	Rete in metallo, 70 %	Rete in acciaio per molle, 85 %	Rete in nylon, 55 %	Rete in acciaio per molle, 85 %	Rete in acciaio per molle, 85 %
Certificazione / Norma	EN 352, EN 397, EN 1731	EN 352, EN 397, EN 1731	EN 12492, EN 397, EN 352, EN 1731	EN 352, EN 397, EN 1731	EN 352, EN 397, EN 1731
Equilibrio	+++	+++	+++	+++	+++
Funzionalità	+++	+++	+++	+++	+++
Simboli [Ⓢ]					
Bluetooth [®]	o	o	o		
Caratteristiche e dotazione	<ul style="list-style-type: none"> • Per uso professionale nel settore forestale • Fascia per la testa con regolazione a tacche e aperture di aerazione • Distribuzione ottimale del peso • Adesivo catarifrangente per una maggiore sicurezza 	<ul style="list-style-type: none"> • Per uso professionale nel settore forestale • Fascia per la testa con regolazione a tacche e aperture di aerazione • Adesivo catarifrangente per una maggiore sicurezza 	<ul style="list-style-type: none"> • Casco da arrampicata universale per l'impiego professionale sugli alberi e a terra • Fascia per la testa con regolazione a tacche e aperture di aerazione • Sottogola con chiusura magnetica • Adesivo catarifrangente per una maggiore sicurezza 	<ul style="list-style-type: none"> • Per uso professionale nel settore forestale • Fascia per la testa con regolazione a tacche e aperture di aerazione • Adesivo catarifrangente per una maggiore sicurezza 	<ul style="list-style-type: none"> • Per uso professionale nel settore forestale • Fascia per la testa con regolazione a tacche e aperture di aerazione • Adesivo catarifrangente per una maggiore sicurezza
Codice	0000 888 0801	0000 888 0802	0000 888 0812	0000 888 0806	0000 888 0813
Prezzi consigliati dal produttore, non vincolanti, in Euro	131,00	155,00	205,00	309,00	587,00
ACCESSORI[Ⓢ]					
Fissaggio interno protezione antipioggia	o	o	o	o	o
Occhiali di protezione integrati	o	o	-	o	o
Prolunga visiera	o	o	-	o	o
Sottogola	o	o	•	o	o
Set di capsule protezione acustica DYNAMIC SOUND	o	o	-	•	o
Set di capsule protezione acustica ADVANCE ProCOM	o [Ⓢ]	o [Ⓢ]	o	o	•

• Di serie
o Opzionale
- Non disponibile

+ Normale
++ Buono/a
+++ Molto buono/a

Ⓢ Spiegazione dei simboli a pagina 547
Ⓢ Ulteriori informazioni sugli accessori per caschi da pagina 476

Ⓢ Il set di capsule di protezione acustica ProCOM deve essere installato sul fissaggio casco esistente.
(Gli adattatori per casco inclusi nel set di capsule di protezione acustica si adattano direttamente solo ai caschi FUNCTION Universal, ADVANCE X-Climb e ME come "plug & play")



LAMPADA FRONTALE STIHL CON SUPPORTO PER CASCO

Pratico accessorio per fare jogging, andare in bicicletta o lavorare nella foresta nella stagione buia. Con elastico tondo regolabile per una perfetta aderenza alla testa. Include una pratica staffa per il fissaggio a tutti i caschi di sicurezza STIHL.

Codice
0421 600 0069

47,90 €

➔ [Visitare il sito stihl.it](http://stihl.it)





ACCESSORI PER SET CASCO

SET DI CAPSULE DI PROTEZIONE ACUSTICA DYNAMIC SOUND



Il collegamento Bluetooth® permette di utilizzare le funzioni dello smartphone, come effettuare telefonate e ascoltare musica.

EN 352, SNR 27 (H: 31; M: 24; L: 18)

Adatto per set casco della serie ADVANCE Vent, X-Vent e X-Vent ProCOM

Codice 0000 889 9043

152,00 €



SET DI CAPSULE DI PROTEZIONE ADVANCE PROCOM



ADVANCE ProCOM costituisce sia una protezione dell'udito, sia una soluzione comunicativa innovativa, orientata alle esigenze di chi opera nella selvicoltura e arboricoltura. La sua tecnologia permette di connettere in rete un massimo di 16 persone, che possono così restare in contatto diretto su una distanza massima di 600 m. Ogni cuffia funge anche da amplificatore, in modo da coprire i raggi d'azione maggiori nel caso di squadre più grandi. L'efficiente isolamento acustico, grazie al quale il rumore della macchina viene attivamente smorzato dal filtraggio, e l'ottima qualità della voce permettono di lavorare concentrati e di comunicare con chiarezza anche in ambienti rumorosi. Le funzioni dello smartphone possono essere utilizzate tramite connessione Bluetooth® e le radio classiche possono essere integrate nella comunicazione tramite ADVANCE ProCOM. Radio FM integrata, per l'intrattenimento durante il lavoro.

EN 352, SNR 31 (H: 36; M: 29; L: 21)Ⓞ

Per set casco FUNCTION Universal e per tutti i caschi della serie ADVANCE
Codice 0000 889 8011

480,00 €



FISSAGGIO INTERNO PROTEZIONE ANTIPIOGGIA

Impedisce in modo efficace la penetrazione di pioggia, neve o piccole particelle di sporco dall'alto.

Adatto per set casco FUNCTION Basic

Codice

0000 889 8004

9,40 €

Adatto per set casco FUNCTION Universal

Codice

0000 884 0435

10,20 €

Per i set casco ADVANCE Vent, X-Vent e X-Vent Sound e ADVANCE X-Vent ProCOM

Codice

0000 889 8006

16,30 €



OCCHIALI DI PROTEZIONE INTEGRATI

Occhiali di protezione senza astine, da integrare direttamente sul casco. Se necessario, possono essere posizionati verso l'alto sotto la calotta.

Per i set casco ADVANCE Vent, X-Vent, X-Vent Sound e X-Vent ProCOM

Codice

0000 894 9402

16,30 €

Adatto per set casco DYNAMIC X-Ergo, EN 166

Codice

0000 884 0182

23,00 €



PROLUNGA VISIERA

Per proteggere la zona del collo dalle particelle di sporco espulse, es. trucioli di legno. Adatto per set casco della serie ADVANCE.

Adatto per set casco della serie ADVANCE

Codice

0000 889 8008

9,70 €



SOTTOGOLA

Per un fissaggio sicuro del set casco sulla testa Evita che il casco scivoli quando ci si piega o durante i lavori in aree a fitta copertura arborea. Per i set casco della serie ADVANCE.

Per set casco FUNCTION Universal e DYNAMIC Light

Codice

0000 884 0133

5,10 €

Per i set casco ADVANCE Vent e X-Vent

Codice

0000 889 8007

19,40 €



OCCHIALI DI PROTEZIONE



SERIE	FUNCTION					
	STANDARD	FUNCTION LIGHT			FUNCTION SLIM	
Colore delle lenti	○	●	●	○	●	○
Campo di utilizzo	Da usare per breve tempo	Alto rinforzo del contrasto	Ottimali con luce solare intensa	Ottimali con luce solare meno intensa	Ottimali con luce solare intensa	Ottimali con luce solare meno intensa
Certificazione / Norma	EN 166	EN 166, EN 170	EN 166, EN 172	EN 166, EN 170	EN 166, EN 172	EN 166, EN 170
Classe di protezione antiurto	F (45 m/s)	F (45 m/s)			F (45 m/s)	
Protezione laterale	•		•		•	
Antigraffio	•		•		•	
Antiappannamento	-		-		-	
100% protezione UV	•		•		•	
Codice	0000 884 0367	0000 884 0360	0000 884 0362	0000 884 0361	0000 884 0378	0000 884 0377
Prezzi consigliati dal produttore, non vincolanti, in Euro	5,80	12,00			15,90	

DYNAMIC	DYNAMIC CONTRAST						DYNAMIC LIGHT PLUS		
	Colore delle lenti	●	●	●	○	●	●	○	○
Campo di utilizzo	Altissimo rinforzo del contrasto	Alto rinforzo del contrasto	Ottimali con luce solare intensa	Ottimali con luce solare meno intensa	Altissimo rinforzo del contrasto	Ottimali con luce solare intensa	Ottimali con luce solare meno intensa	Ottimali con luce solare meno intensa	
Certificazione / Norma	EN 166, EN 170	EN 166, EN 170	EN 166, EN 172	EN 166, EN 170	EN 166, EN 170	EN 166, EN 172	EN 166, EN 170	EN 166, EN 170	
Classe di protezione antiurto	F (45 m/s)			F (45 m/s)			F (45 m/s)		
Protezione laterale			•			•			
Antigraffio			•			•			
Antiappannamento			•			•			
100% protezione UV			•			•			
Codice	0000 884 0363	0000 884 0364	0000 884 0365	0000 884 0366	0000 884 0372	0000 884 0371	0000 884 0370		
Prezzi consigliati dal produttore, non vincolanti, in Euro	18,10				29,50				



SERIE	ADVANCE		
	ADVANCE SUPER FIT		
Colore delle lenti	●	●	○
Campo di utilizzo	Alto rinforzo del contrasto	Ottimali con luce solare intensa	Ottimali con luce solare meno intensa
Certificazione / Norma	EN 166, EN 170	EN 166, EN 172	EN 166, EN 170
Classe di protezione antiurto	F (45 m/s)		
Gestell/Bügel verstellbar	-		
Protezione laterale		•	
Antigraffio		•	
Antiappannamento		•	
100% protezione UV		•	
Codice	0000 884 0373	0000 884 0374	0000 884 0375
Prezzi consigliati dal produttore, non vincolanti, in Euro	36,50		

TIMBERSPORTS®	OCCHIALI DI PROTEZIONE - PER PORTATORI DI OCCHIALI	
	NOVITÀ TIMBERSPORTS® EDITION	SUPER OTG / ULTRASONIC
Colore delle lenti	●	○
Campo di utilizzo	Ottimali in presenza di forte luce solare	Ottimali in presenza di forte luce solare, moderno rivestimento a specchio
Certificazione / Norma	EN 166, EN 172	EN 166, EN 170
Classe di protezione antiurto	F (45 m/s)	
Gestell/Bügel verstellbar	-	
Protezione laterale	•	•
Antigraffio	•	•
Antiappannamento	•	•
100% protezione UV	•	•
Codice	0000 884 0380	0000 884 0358
Prezzi consigliati dal produttore, non vincolanti, in Euro	24,90	36,00

OCCHIALI DI PROTEZIONE TIMBERSPORTS® EDITION

I moderni occhiali protettivi con discreti dettagli Timbersports sulle aste sono ideali per tutti i lavori con attrezzature STIHL e possono essere indossati anche nel tempo libero, ad esempio durante lo sport. Gli occhiali si caratterizzano per il comfort, anche sulla pelle umida, le lenti antiappannamento e per l'inserito antipolvere e antisudore nella parte frontale. Inoltre presentano un rivestimento antigraffio e una protezione UV. Le aste sottili e flessibili assicurano una sensazione di comfort sotto la protezione auricolare. Gli occhiali di protezione TIMBERSPORTS® Edition sono disponibili nelle versioni trasparente, colorata e argento specchiato. È inclusa un'esclusiva sacca antipolvere in microfibra che serve per la conservazione, il trasporto e allo stesso tempo come panno per la pulizia degli occhiali



• Di serie
- Non disponibile



GUANTI DA LAVORO



SERIE	FUNCTION					DYNAMIC					ADVANCE		
	FUNCTION SENSOTOUCH	FUNCTION UNIVERSAL	FUNCTION DUROGRIP	FUNCTION THERMOGRIP	FUNCTION PROTECT MS	DYNAMIC DURO	DYNAMIC SENSOLIGHT	DYNAMIC VENT	DYNAMIC THERMOVENT	DYNAMIC PROTECT MS	ADVANCE DURO	ADVANCE ERGO	ADVANCE ERGO MS
Materiale	Maglia con rivestimento in nitrile	Pelle di vitello/canvas	Maglia con rivestimento in lattice	Maglia con rivestimento in lattice	Pelle di vitello/Dorso in tessuto	Pelle di vitello	Pelle di pecora/Dorso in tessuto	Pelle sintetica/Dorso in tessuto	Pelle di capra/Dorso in tessuto	Pelle di vitello/Dorso in tessuto	Pelle di vitello/Dorso in tessuto	Pelle di capra/Dorso in tessuto	Rindvollleder/Textilrücken
Certificazione / Norma	EN 388, EN ISO 21420	EN 388, EN ISO 21420	EN 388, EN ISO 21420	EN 388, EN ISO 21420, EN 511	EN 388, EN ISO 21420, EN ISO 11393	EN 388, EN ISO 21420	EN 388, EN ISO 21420	EN 388, EN ISO 21420	EN 388, EN ISO 21420, EN 511	EN 388, EN ISO 21420, EN ISO 11393	EN 388, EN ISO 21420	EN 388, EN ISO 21420	EN 388, EN ISO 21420
Livelli prestazionali secondo EN 388: Abrasione / Taglio / Strappo / Puntura / Taglio ISO	4/1/2/1/X	2/1/3/3/X	1/2/2/2/X	2/2/4/1/X	2/1/3/2/X	2/1/3/2/X	1/1/1/2/X	2/1/2/1/X	2/1/2/2/X	3/1/2/2/X	3/1/3/3/X	2/0/2/2/X	2/1/3/1/X
Livelli di prestazione secondo EN 511: convettivo / contatto / impermeabilità	-	-	-	1/2/X	-	-	-	-	1/1/X	-	-	-	-
Vestibilità/Taglio	+++	+	++	++	+	++	++	++	+++	++	++	+++	+++
Sensibilità	+++	+	+	+	+	+	+++	++	+++	++	++	+++	+++
Resistenza	+	++	+++	+++	+++	+++	++	-	++	+++	+++	++	++
Protezione dal freddo	-	-	++	+++	++	-	-	-	++	++	+	-	-
Fascia	Elastici	Risolto aperto	Elastici	Elastici	Elastici	Risolto aperto	Elastici, Chiusura in velcro	Elastici, Chiusura in velcro	Elastici	Elastici	Elastici	Elastici, Chiusura in velcro	Elastici, Chiusura in velcro
Particolarità	Adatto all'utilizzo di touchscreen	Risolto lungo	Buona presa sul bagnato, buona protezione contro il bagnato	Buona presa sul bagnato, buona protezione contro il bagnato	Classe di protezione antitaglio 0 Design A protezione antitaglio	Rivestimento in pelle	Leggera, con strisce rifrangenti	Adatto all'utilizzo di touchscreen, leggero, traspirante	Traspiranti, impermeabile	Classe di protezione antitaglio 1; Design A protezione antitaglio	Protezione polsi	Traspirante, elastico	Traspiranti, Strisce riflettenti
Codice	M = 9 0088 611 1509 L = 10 0088 611 1510 XL = 11 0088 611 1511	Taglia unica 0088 611 1410	S = 8 0088 611 1008 M = 9 0088 611 1009 L = 10 0088 611 1010 XL = 11 0088 611 1011	S = 8 0088 611 1208 M = 9 0088 611 1209 L = 10 0088 611 1210 XL = 11 0088 611 1211	S = 8 0088 610 0408 M = 9 0088 610 0409 L = 10 0088 610 0410 XL = 11 0088 610 0411	S = 8 0088 611 1308 M = 9 0088 611 1309 L = 10 0088 611 1310 XL = 11 0088 611 1311	S = 8 0088 611 0808 M = 9 0088 611 0809 L = 10 0088 611 0810 XL = 11 0088 611 0811	S = 8 0088 611 1708 M = 9 0088 611 1709 L = 10 0088 611 1710 XL = 11 0088 611 1711	S = 8 0088 611 0508 M = 9 0088 611 0509 L = 10 0088 611 0510 XL = 11 0088 611 0511	S = 8 0088 610 0308 M = 9 0088 610 0309 L = 10 0088 610 0310 XL = 11 0088 610 0311 XXL = 12 0088 610 0312	M = 9 0088 611 0609 L = 10 0088 611 0610 XL = 11 0088 611 0611	M = 9 0088 611 0409 L = 10 0088 611 0410 XL = 11 0088 611 0411	S = 8 0088 611 1608 M = 9 0088 611 1609 L = 10 0088 611 1610 XL = 11 0088 611 1611 XXL = 12 0088 611 1612
Prezzi consigliati dal produttore, non vincolanti, in Euro	7,00	7,20	10,50	11,70	42,70	16,10	20,00	26,60	36,50	70,50	27,20	28,50	33,10

+ Buono/a ++ Molto buono/a +++ Eccellente - Non disponibile



PAGINA **139**

CUT KIT 1

Il Cut Kit 1 garantisce in modo proattivo il mantenimento costante delle elevate prestazioni di taglio del potatore a batteria STIHL GTA 26



Contenuto del set:

- 1 x batteria agli ioni di litio AS 2, 28 Wh, 10,8 V
- 1 x caricatore standard AL 1
- 1 x spranga Light 10 cm
- 1 x catena PM3 da 1/4" 10 cm
- 1 x Multioil Bio, 50 ml
- 1 x custodia per il trasporto nera/arancione con occhielli per l'attacco a parete

GTA 26 senza batteria, caricatore e custodia per il trasporto, incl. Multioil Bio 50 ml
Lunghezza spranga **10 cm**
Codice **GA01 011 6900** **129,00 €**

Set GTA 26 con AS 2 e AL 1
Lunghezza spranga **10 cm** **RISPARMIO 44,00 €**
Codice **GA01 011 6910** **169,00 €**

GTA 26

10,8 V - 1,2 kg[Ⓢ]

Versatile potatore a batteria per piccoli rami di alberi e cespugli, per ridurre in piccoli pezzi il materiale tagliato e per lavori di carpenteria. Con catena PM3 1/4" per elevate prestazioni e tagli potenti. Impugnatura antiscivolo per un'ergonomia perfetta. Sostituzione della catena senza l'ausilio di utensili, calotta di protezione flessibile per lavorare in sicurezza, con indicatore dello stato di carica. GTA 26 è disponibile nel set o come prodotto singolo.



**NOVITÀ
PROLUNGA**

Prolunga di 150 cm, disposizione ergonomica dell'impugnatura e guida stabile per GTA 26. Con gancio per rami integrato, installabile su GTA 26 senza l'uso di utensili, in alluminio, peso 1,3 kg.



Per **GTA 26**
Codice **GA01 820 5000** **99,00 €**

Codice

Prezzi consigliati dal produttore, non vincolanti, in Euro

Tensione nominale (V)

SUPPORTO

Permette di trasportare GTA 26 sulla cintura e di accedervi rapidamente durante le operazioni. La cinghia regolabile mantiene il supporto all'altezza della coscia per un maggiore comfort. La linguetta aggiuntiva blocca GTA 26 nel supporto.



Per **GTA 26**
Codice **GA01 490 1700** **38,00 €**

Peso (kg)

Livello di pressione acustica (dB(A))[Ⓢ]

Livello di potenza sonora (dB(A))[Ⓢ]

Valore delle vibrazioni a sinistra/ a destra[Ⓢ] (m/s²)

POTATORE A BATTERIA PER BOSCOGLIA

	Codice	Prezzo	Tensione (V)	Peso (kg)	Pressione acustica (dB(A))	Potenza sonora (dB(A))	Vibrazioni (m/s ²)
GTA 26	GA01 011 6900	129,00 [Ⓢ]	10,8	1,2 [Ⓢ]	77,0	86,0	2,9/2,8
Set GTA 26 con AS 2 + AL 1	GA01 011 6910	169,00	10,8	1,45 [Ⓢ]	77,0	86,0	2,9/2,8

CESIOE DA GIARDINO



SERIE	BYPASS [Ⓢ]					FELCO [Ⓢ]			AMBOSS [Ⓢ]
	PG 10	PG 20	PG 30	FELCO F 6	FELCO F 8	FELCO F 9 (per mancini)	FELCO F 2	FELCO F 7	PG 25
Lunghezza (cm)	22	22	22	20	21	21	22	21	20
Peso (g)	230	240	255	210	245	245	240	290	260
Ø ramo fino a (mm)	20	25	25	20	25	25	25	25	15
Viticultura [Ⓢ]	+	++	+++	+++	+++	+++	++	+++	+
Frutticoltura [Ⓢ]	+	++	+++	++	+++	+++	++	+++	+++
Giardinaggio [Ⓢ]	++	++	++	+++	++	++	++	++	+
Cura di giardini e parchi [Ⓢ]	+	+++	+++	++	+++	+++	+++	+++	++
Dotazioni	Tacca tagliafilo, chiusura con una sola mano	Tacca tagliafilo, chiusura con una sola mano	Tacca tagliafilo, chiusura con una sola mano, scanalatura per linfa	Tacca tagliafilo, chiusura con una sola mano, scanalatura per linfa	Tacca tagliafilo, chiusura con una sola mano, scanalatura per linfa	Tacca tagliafilo, chiusura con una sola mano, scanalatura per linfa	Tacca tagliafilo, chiusura con una sola mano, scanalatura per linfa	Tacca tagliafilo, chiusura con una sola mano, scanalatura per linfa, impugnatura girevole	Chiusura con una sola mano
Simboli [Ⓢ]	-			-	-	-	-	-	
Codice	0000 881 3604	0000 881 3637	0000 881 3638	0000 881 8501	0000 881 8503	0000 881 8504	0000 881 8500	0000 881 8502	0000 881 3639
Prezzi consigliati dal produttore, non vincolanti, in Euro	14,30	38,50	60,10	60,10	65,10	65,10	67,30	85,00	36,00

+ Adatto
++ Molto adatto
+++ Ottimale
Ⓢ Peso senza batteria, con apparato di taglio
Ⓢ Prezzo vantaggioso del set rispetto all'acquisto di singole componenti
Ⓢ Valore K secondo RL 2006/42/EG = 2,0 dB(A)
Ⓢ Valore K secondo RL 2006/42/EG = 2,0 m/s²
Ⓢ Peso con batteria e apparato di taglio, senza caricatore
Ⓢ Prezzo senza batteria e senza caricatore
Ⓢ Spiegazione dei simboli a pagina 538

Ⓢ Ulteriori informazioni sul taglio bypass e amboss sono disponibili da pagina 544
Ⓢ Potatura della vite
Ⓢ Potatura di allevamento, rinnovo e produzione

Ⓢ Lavori di taglio e rinnovo (piante e fiori)
Ⓢ Lavori di taglio e ringiovanimento (arbusti e siepi)
Ⓢ Spiegazione dei simboli a pagina 547

PAGINA **431**

MULTIOIL BIO

Ecologico e versatile, ad esempio per la manutenzione delle catene per GTA 26 o per lubrificare le cesioie da giardino. Disponibile in 50 ml e 150 ml.



CESOIE PER RAMI



SERIE	BYPASS [®]				AMBOSS [®]	
	PB 10	PB 11	PB 20	PB 30	PB 25	PB 35
Lunghezza (cm)	60	75	80	83	80	80
Peso (g)	1.000	1.150	1.125	1.695	1.245	1.460
Ø ramo fino a (mm)	35	35	42	50	40	48
Viticultura [Ⓢ]	+++	+++	++	+++	-	-
Frutticoltura [Ⓢ]	+++	+++	++	+++	++	+++
Giardinaggio [Ⓢ]	++	++	++	++	-	-
Cura di giardini e parchi [Ⓢ]	++	++	++	+++	++	+++
Dotazioni	Testa di taglio tirante, ammortizzatore proteggi-articolazioni, scanalature di presa sulla controlama	Testa di taglio tirante, ammortizzatore proteggi-articolazioni, scanalature di presa sulla controlama	Testa di taglio tirante, ammortizzatore proteggi-articolazioni	Testa di taglio tirante, ammortizzatore proteggi-articolazioni, scanalature di presa sulla controlama	Ammortizzatore proteggi-articolazioni	Ammortizzatore proteggi-articolazioni
Simboli [Ⓢ]						
Codice	0000 881 3669	0000 881 3670	0000 881 3664	0000 881 6500	0000 881 3653	0000 881 3665
Prezzi consigliati dal produttore, non vincolanti, in Euro	60,10	84,00	109,00	157,00	109,00	145,00



CUSTODIA DA CINTURA

Per cesoie da giardino STIHL PG 10, PG 20, PG 30 e PG 25. Pelle resistente di bovino, nera.

Codice **0000 881 3644** **22,40 €**

AFFILATORE 3-IN-1

Per cesoie per rami e da giardino, asce, accette, coltelli e per forbici. Design ergonomico per un facile utilizzo e una affilatura professionale. Non adatto per ASA 65 e ASA 85.

Codice **0000 881 9801** **26,60 €**

CESOIA PER SIEPI PH 10

Cesoia della lunghezza complessiva di 54cm e peso di 1.050g. Per siepi e arbusti da teneri a molto duri. Lame con rivestimento speciale anticorrosione, con affilatura ondulata e scanalature per la linfa, collegamento lame regolabile senza uso di utensili, manico in legno di faggio, ammortizzatori.

Codice **0000 881 3671** **72,00 €**

PIETRA PER AFFILARE E LEVIGARE

Pietra per l'affilatura di cesoie per rami, cesoie da giardino, cesoia per siepi e roncole per coltivazione, scortecciatori e asce. Un lato con grana grossa e uno con grana fine, utilizzabile con olio e acqua.

Codice **0000 881 6001** **18,00 €**

SEGA TELESCOPICA PR 40 CT

Con i suoi 40cm di lunghezza ed il peso di circa 520g questa sega professionale dall'affilatura durevole è adatta per aste telescopiche grazie all'acciaio al carbonio con cromatura dura e la superficie di taglio rettificata ad alta prestazione con tazze di raccolta per evitare che la sega si blocchi. Lo scortecciatore impedisce lo strappo della corteccia, l'arpione tiene ferma la sega nel taglio. Con custodia per riporla in modo sicuro.

Codice **0000 881 4141** **133,00 €**

ASTA TELESCOPICA PER PR 40 CT

184 - 456 cm. Asta ovale in alluminio molto resistente con leva di arresto e dispositivo di bloccaggio a cursore per regolazione continua della lunghezza. Posizionamento sicuro per pesi notevoli. Lungo isolamento dal freddo in gomma per una presa stabile.

Codice **0000 881 4113** **204,70 €**

SEGA TELESCOPICA PR 38 CT

40 cm, ca. 400 g. Sega di alta qualità per sramatura con tazze di raccolta, arpione, lama verticale come scortecciatore.

Codice **0000 881 3672** **84,00 €**

ASTA TELESCOPICA PER PR 38 CT

175 - 320 cm, a regolazione continua. Per lavorare fino a ca. 5 m di altezza. Robusto tubo in alluminio in due pezzi di Ø 30 mm/27 mm. Morsa eccentrica in acciaio estremamente robusto e facilmente registrabile, zona impugnatura rivestita in gomma.

Codice **0000 881 6101** **121,00 €**

Prezzi consigliati dal produttore, non vincolanti, in Euro

+ Adatto +++ Ottimale
++ Molto adatto - Non adatto

① Ulteriori informazioni sul taglio bypass e amboss sono disponibili da pagina 544

② Potatura della vite
③ Potatura di diradamento, rinnovo e produzione

④ Lavori di taglio e ringiovanimento (piante e fiori)

⑤ Lavori di taglio e ringiovanimento (arbusti e siepi)
⑥ Spiegazione dei simboli a pagina 547



SISTEMA A TRACCOLLA MODULARE ADVANCE X-FLEX



Massima efficacia sul lavoro per professionisti forestali, comunali, giardinieri e paesaggisti grazie al sistema a tracolla modulare ADVANCE X-Flex. Strumenti e accessori sempre a portata di mano e rapidamente fissabili, grazie a pratiche borse, supporti e cinghie.



NOVITÀ - DISPONIBILE DALLA PRIMAVERA DEL 2024 CINTURONE FS ADVANCE X-FLEX

Cinturone imbottito con occhielli di fissaggio per tracolla e cintura FS. Con barra per il fissaggio di borse e supporti con sistema a clip STIHL. Robusto corpo fibbia in alluminio. Imbottitura per la pancia come accessorio per un comfort maggiore.

Taglia	Misure	Codice
S	78 - 127 cm	0000 710 9102
M	89 - 143 cm	0000 710 9103
L	98 - 177 cm	0000 710 9104

unitario **66,00 €**



NOVITÀ CINGHIA ADVANCE X-FLEX

Cinghia sottile per il trasporto di carichi leggeri e per uso a temperature elevate. Con occhielli di fissaggio per la tracolla e barra per il fissaggio di borse e supporti con il sistema a clip STIHL.

Taglia	Misure	Codice
S	78 - 127 cm	0000 798 2400
M	89 - 143 cm	0000 798 2401
L	98 - 177 cm	0000 798 2402

unitario **34,90 €**



NOVITÀ TRACCOLLA ADVANCE X-FLEX

A integrazione del cinturone e della cintura per i carichi più pesanti. Vestibilità ottimale grazie all'imbottitura e alla lunghezza regolabile della tracolla. Semplice fissaggio di borse e supporti grazie al sistema a clip. Buona visibilità grazie all'elevata percentuale di arancione segnaletico.

Codice
0000 790 5801 **43,60 €**

BORSE E SUPPORTI ADVANCE X-FLEX

NOVITÀ BORSA UNIVERSALE



Per catene di ricambio, spray per marcature, gesso di ricambio, multitool, bevande e altri attrezzi.

Codice
0000 882 6100 **12,90 €**

NOVITÀ CUSTODIA PER PORTAGESSO



Per custodire il gessetto durante il trasporto e per un'elevata libertà di movimento durante la tracciatura.

Codice
0000 881 1603 **29,30 €**

NOVITÀ SUPPORTO PER METRO A NASTRO



Per custodire il metro a nastro durante il trasporto e per un'elevata libertà di movimento durante la misurazione.

Codice
0000 881 0702 **25,40 €**

NOVITÀ BORSA PER CUNEO DI ABBATTIMENTO



Per due cunei di dimensioni diverse. Rimuovibili in modo indipendente.

Codice
0000 882 6200 **29,30 €**

NOVITÀ SUPPORTO PER ZAPPINO



Consente di agganciare facilmente gli utensili grazie alla chiusura a scatto.

Codice
0000 882 6300 **19,60 €**

NOVITÀ SUPPORTO PER CALIBRO DENDROMETRICO



Ampia libertà di movimento grazie al fissaggio angolare anche con calibri lunghi.

Codice
0000 882 6400 **29,30 €**

NOVITÀ SUPPORTO PER TRASPORTO RADIO



Regolabile su diverse radio. La radio può essere utilizzata anche in tasca.

Codice
0000 882 6600 **25,40 €**

NOVITÀ IMBOTTITURA PER LA PANCIA



Per il fissaggio al cinturone. Per un comfort ancora maggiore.

1 Paio
Codice
0000 490 1800 **14,00 €**

NOVITÀ CLIP DI FISSAGGIO



Per il fissaggio a borse e supporti.

2 Pezzi
Codice
0000 740 8800 **13,00 €**

NOVITÀ SUPPORTO PER SMARTPHONE



Adatto a varie tipologie di smartphone. Rimozione semplice grazie al passante integrato.

Codice
0000 882 6700 **29,30 €**



INNOVATIVO SISTEMA STIHL A CLIP

Tutte le borse e i supporti del sistema a tracolla modulare ADVANCE X-Flex sono agganciabili alla tracolla in modo semplice e rapido grazie all'innovativo sistema di aggancio con clip metalliche sviluppato da STIHL. Le borse e i supporti sono già dotati di clip, ma questi elementi possono essere acquistati anche separatamente. In questo modo possono essere applicati al bisogno anche su altre borse, custodie e astucci.

SEGA PER RAMI

Per segare in modo veloce e preciso. Dentatura giapponese a 3 lati, con tempratura impulsiva, acciaio cromato, forma conica della lama, impugnatura morbida ergonomica, con protezione anticorrosione, con supporto per montaggio su entrambi i lati, sia per mancini che per destrorsi.

Con lama dritta per uso universale in giardino, per la cura del verde e in edilizia.



**PR 24, lama per sega 24 cm, 305 g,
Ø ramo fino a 100 mm**
Codice 0000 881 8701

72,00 €

**PR 33, lama per sega 33 cm, 370 g,
Ø ramo fino a 150 mm**
Codice 0000 881 8702

79,00 €

Con lama curva per segare senza pressione, ad esempio per la cura degli alberi.



**PR 27 C, lama per sega 27 cm, 358 g,
Ø ramo fino a 120 mm**
Codice 0000 881 8703

85,00 €

**PR 33 C, lama per sega 33 cm, 391 g,
Ø ramo fino a mm**
Codice 0000 881 8704

90,00 €

SEGA PIEGHEVOLE PR 16

Per segare in modo veloce e preciso. Dentatura giapponese a 3 lati, in acciaio cromato temprato ad impulso, cromato, forma conica della lama, impugnatura morbida ergonomica, lama richiudibile a scomparsa, con protezione anticorrosione.



lama per sega 16 cm, 160 g, Ø ramo fino a 65 mm
Codice 0000 881 8700

42,20 €

**ALTRI ACCESSORI COME SET PER
AFFILATURA E LIME PER MOTOSEGA**

SI TROVANO A PARTIRE **DA PAGINA 150**

CUNEI PER ABBATTIMENTO
E TAGLIO, IN MATERIALE
SINTETICO

Resistenti agli urti anche nell'uso con temperature rigide. Poliammide, la struttura della superficie evita la fuoriuscita del cuneo, in tre lunghezze per legno di spessore medio e grosso e con angolo del cuneo maggiorato.



19 cm
Codice 0000 881 2212 **16,10 €**

23 cm
Codice 0000 881 2213 **23,50 €**

25 cm
Codice 0000 881 2214 **25,60 €**

CUNEI PER ABBATTIMENTO
E SPACCALEGNA
IN ALLUMINIO

Con tagliente sottile per penetrare bene nel legno. Tre esecuzioni per diametri di tronchi piccoli, medi e grandi, scaglie di arresto, nervatura di guida, lato liscio per inserire facilmente un secondo cuneo nel taglio di abbattimento, in lega di alluminio di qualità.



22 cm, 600 g
Codice 0000 881 2222 **39,60 €**

24 cm, 800 g
Codice 0000 881 2223 **53,20 €**

26 cm, 1.000 g
Codice 0000 881 2224 **62,60 €**

CUNEO PER ABBATTIMENTO,
IN ALLUMINIO

Con uncino per una tenuta ottimale nel legno.



12x4 cm, 190 g
Codice 0000 881 2201 **12,50 €**

CUNEO PER MOTOSEGA,
IN ALLUMINIO

Forgiato, completo di inserto in legno e di anello.



980 g
Codice 0000 890 9200 **50,00 €**

CUNEO RITORTO IN
ALLUMINIO

Massima efficacia di spacco grazie alla forma ritorta. Graffa di guida e artigli di arresto per una tenuta particolarmente buona nel legno gelato, forgiato per ottenere grandissima stabilità con poco peso, superficie da battere arrotondata.



22 cm, 920 g
Codice 0000 881 2221 **65,80 €**

ZAPPINO A MANO



Per raccogliere e posizionare legna da ardere, piccoli tronchi e dischi di legno. Manico in legno di frassino, forma tedesca.



35 cm, 500 g
Codice 0000 881 2800 **45,60 €**

ZAPPINO IN ALLUMINIO



Per spostare e raccogliere piccoli tronchi e pezzi di legno senza affaticare la schiena. In lega di alluminio altamente resistente con manico in materiale sintetico. Presa sicura grazie all'uncino supplementare alla fine del manico.



70 cm, 580 g
Codice 0000 881 2805 **132,00 €**



PAGINA **523**

IGROMETRO PER LEGNO

Strumento a batteria per misurare il grado di umidità di legna da ardere, legname da costruzione, gesso e cemento. Con ampio display illuminato e superfici laterali gommate per una presa ottimale, anche con i guanti.



LEVE PER ABBATTIMENTO



Per far cadere l'albero nella direzione desiderata guidato dalla cerniera, con gancio giratronco per ruotare i tronchi. In lega speciale di acciaio.

76 cm, ca. 1.800 g
Codice 0000 881 2701 **81,00 €**

130 cm, ca. 3.400 g
Codice 0000 881 2700 **135,00 €**

GANCIO PER AFFERRARE FP 10



Per sollevare, trasportare e collocare legname accatastato. Impugnatura comfort.



Codice 0000 881 4401 **42,70 €**

GANCIO DA TRAINO FZ 10



Per trainare tronchi agganciando semplicemente il tronco grazie alla punta affilata. Acciaio temprato, di alta qualità, impugnatura comfort.



Codice 0000 881 2907 **35,29 €**

TENAGLIA PER AFFERRARE
A MANO FP 20

Per spostare legname con impugnatura curva. Punta temprate.



20 cm aperto
Codice 0000 881 3005 **50,00 €**

RONCOLA BERGAMASCA

Adatta per la cura di boschi giovani e l'estirpamento di piccola vegetazione. Con impugnatura in pelle.



Lunghezza totale 44 cm, lunghezza lama 32 cm, 650 g
Codice 0000 881 3400 **30,10 €**

	Codice	Prezzi consigliati dal produttore, non vincolanti, in Euro	Lunghezza (cm)	Peso testa (g)	Materiale manico per ascia	Simboli [ⓐ]	Lavori di sramatura	Lavori di abbattimento ad ascia	Per spaccare la legna con difficoltà medio-bassa (legno per accensione, lunghezza 30 cm/Ø fino a 30 cm)	Per spaccare legna con difficoltà medio-alta (lunghezza 35 cm/Ø fino a 50 cm)	Per spaccare pezzi da metro e legname pesante (event. con l'ausilio di cunei)	Abbattimento con cunei (in alluminio o plastica)
CLASSIC												
ASCIA FORESTALE AX 6	0000 881 1969	41,10	40	600	Frassino	- + - + - - -						
ASCIA FORESTALE AX 10	0000 881 1971	61,90	60	1.000	Frassino	- ++ + + - - +						
ASCIA FORESTALE AX 16 S	0000 881 1957	145,00	70	1.550 [ⓑ]	Noce americano	+ + + + - - +						
ASCE SPACCALEGNA Risultato ottimale con poco dispendio di forze grazie alla forma a cuneo della testa.												
ACCETTA SPACCALEGNA AX 13 C	0000 881 1914	75,00	50	1.250 [ⓑ]	Frassino	+ - ++ - - +						
ACCETTA SPACCALEGNA AX 28 CS	0000 881 2014	125,00	80	2.800 [ⓑ]	Noce americano	+ - +++ +++ - +						
MAZZE SPACCALEGNA Testa della mazza forgiata, con nasetto ricurvo. Superficie d'urto estremamente ampia per un inserimento sicuro di cunei in alluminio e in materiale sintetico.												
MAZZE SPACCALEGNA AX 30 C	0000 881 2009	51,50	85	3.000	Frassino	- - - ++ +++ +++ ++						
MAZZE SPACCALEGNA AX 33 CS	0000 881 2011	137,00	90	3.300 [ⓑ]	Noce americano	- - ++ +++ +++ +++						
LIGHT												
ASCIA FORESTALE AX 6 P[ⓐ]	0000 881 6801	79,00	37	640	Poliammide	+ + - + - - -						
ASCIA FORESTALE AX 15 P	0000 881 6701	122,00	73	1.450	Poliammide	+ + ++ ++ + - -						
ACCETTA SPACCALEGNA AX 20 PC	0000 881 6602	138,00	75	1.950	Poliammide	+ + +++ ++ - +						

Prezzi consigliati dal produttore, non vincolanti, in Euro

[ⓐ] Incluso colletto di protezione 300 g[ⓑ] Per questi attrezzi a mano è disponibile un set di manici di ricambio da montare con colletto di protezione, acquistabile presso il vostro Rivenditore Specializzato STIHL[ⓐ] Con estrattore di unghie[ⓑ] Spiegazione dei simboli a pagina 547[ⓒ] Prezzo base per 100 ml+ Adatto ++ Ottimale
++ Molto adatto - Non consigliato**METRO A NASTRO PER BOSCAIOLI**

Automatico: si tende da sé, custodia in metallo.



Lunghezza	15 m	
Codice	0000 881 0800	84,00 €
Lunghezza	20 m	
Codice	0000 881 0804	91,00 €
Lunghezza	25 m	
Codice	0000 881 0801	99,00 €

PINZA PER RIPARARE IL METRO A NASTRO

Compresi 500 rivetti.

Codice	0000 881 0880	156,00 €
--------	---------------	-----------------

PORTAGESSO

Esecuzione in colore segnaletico. Fissaggio del gesso in metallo, esterno in materiale sintetico resistente agli urti ed estremamente robusto (ABS), per gessi di Ø 11 - 12 mm. Utilizzabile con il supporto per portageggi del sistema a tracolla modulare ADVANCE X-Flex.

Codice	0000 881 1602	12,50 €
--------	---------------	----------------

**PAGINA 113****LASER 2-IN-1**

Per un controllo più efficace della direzione di abbattimento e come aiuto nel taglio di depezzatura della legna da ardere.

**SPRAY PER MARCATURA**

Colore molto resistente, di alta qualità, antigelo ed ecologico, con intenso pigmento fluorescente e grande capacità coprente. Legante biodegradabile al 100%, visibile a lungo anche su fondo umido e gelato, quasi inodore e a massimo rendimento.



Flacone spray, 500 ml

Colore	Codice
●	0000 881 1787
	0000 881 1789
●	0000 881 1790
●	0000 881 1791
●	0000 881 1792
○	0000 881 1793

unitario **2,40 €[ⓐ] / 12,00 €****GESSO PER MARCARE PRO**

Gesso per marcare per legno asciutto e umido. Grazie alla forte pigmentazione offre la massima intensità di colore insieme a un'ottima resistenza alle condizioni atmosferiche e alla luce. Elevata resistenza alla rottura.



Lunghezza 12 cm, confezione da 12 pezzi

Colore	Codice
●	0000 881 1500
	0000 881 1501
●	0000 881 1502
●	0000 881 1503
●	0000 881 1504

unitario **14,30 €****CINTURA IN PELLE PER GLI UTENSILI**

In vacchetta estremamente resistente, durevole, spessore di ca. 3 mm. Fibbia a due punte.



Alta 4 cm	Lunghezza 125 cm
Colore	Codice
●	0000 881 0602
●	0000 881 0600

unitario **32,60 €**

STIHL COLLECTION

ABBIGLIAMENTO

Giacche	496
Felpe	499
Camicie / camicette	502
Pantaloni	508

ACCESSORI

Calze e stringhe	511
Sciarpa multifunzione	513
Cappelli, cappellini e berretti	514
Borse e zaini	518
Gioielli	520
Portatessere	520
Casa e giardino	521
Giocattoli, accessori per neonati e bambini	526

TIMBERSPORTS®

ABBIGLIAMENTO	528
ACCESSORI	534



STIHL COLLECTION

I nostri prodotti sono adatti per esplorare il mondo, ma anche per chi vuole semplicemente stare a casa. Sono robusti e semplici, e combinano tagli moderni con materiali naturali, oppure propongono un mix di materiali abbinati. Per quanto la scelta sia ampia, i nostri prodotti, hanno tutti una cosa in comune: un chiaro impegno per il marchio STIHL.



GIACCHE

NOVITÀ
GIACCA
»HYBRID«
MEN


Materiale esterno e fodera interna: 100% poliestere;
Pile: 93% poliestere, 7% elasthan

Comoda giacca ibrida con inserti leggermente foderati sul petto e sulla schiena e pile semplice sulle maniche. Per evitare di cambiare continuamente vestiti al variare delle attività o della temperatura. Può essere indossata in due modi: come giacca semplice o come strato riscaldante aggiuntivo sotto un'altra giacca. Con etichetta "STIHL LEGENDARY PERFORMANCE" sulla parte superiore della manica sinistra.

Grigio
 Taglia Codice
 S - XXXL 0421 100 28.. unitario **119,90 €**

GIACCA CAMICIA
»HERITAGE«
MEN


100% cotone, fodera: misto poliestere / cotone

La giacca camicia Heritage unisce l'eleganza di una camicia, grazie al suo colletto, le tasche pettorali e la chiusura con bottini, alla praticità di una giacca, per merito della fodera arancione, il rinforzo del colletto e le tasche laterali aggiuntive. Sulla manica sinistra è applicata l'etichetta STIHL Heritage; i bottoni sono in metallo.

Verde
 Taglia Codice
 S - XXXL 0421 100 27.. unitario **71,90 €**

GIACCA IN PILE
»PERFORMANCE«
MEN


100% poliestere

Giacca in pile grigia ideale per le giornate autunnali, con interno morbido ed inserti in twill di poliestere su spalle e maniche per dare maggiore resistenza. Dotata di due tasche laterali con cerniera, la giacca porta sulla manica l'etichetta «LEGENDARY PERFORMANCE» di STIHL.

Grigio
 Taglia Codice
 S - XXXL 0421 100 21.. unitario **89,90 €**

NOVITÀ
GIACCA
»HYBRID«
WOMEN


Materiale esterno e fodera interna: 100% poliestere;
Pile: 93% poliestere, 7% elasthan

Giacca ibrida dal taglio lievemente attillato con inserti leggermente foderati sul petto e sulla schiena con pile liscio sulle maniche. Per evitare di cambiare continuamente vestiti al variare delle attività o della temperatura. Può essere indossata in due modi: Come giacca semplice o come strato riscaldante aggiuntivo sotto un'altra giacca. Con etichetta "STIHL LEGENDARY PERFORMANCE" sulla parte superiore della manica sinistra.

Grigio
 Taglia Codice
 XS - XL 0421 100 29.. unitario **119,90 €**



PER ORDINARE CORRETTAMENTE

1. Selezionare il capo desiderato.
2. Completare il codice con la taglia internazionale. A questo scopo utilizzare i seguenti numeri:

Uomo: S = ..48 / M = ..52 / L = ..56 / XL = ..60 /
 XXL = ..64 / XXXL = ..68

Donna: XS = ..34 / S = ..38 / M = ..42 / L = ..46 / XL = ..50

Unisex: XS = ..44 / S = ..48 / M = ..52 / L = ..56 / XL = ..60 /

XXL = ..64 / XXXL = ..68



GIACCA IN PILE »PERFORMANCE« WOMEN

100 % poliestere

Giacca in pile beige ideale per le passeggiate all'aperto, presenta dettagli di colore nero sulle spalle e sulle maniche, richiamando la tonalità delle cerniere. L'interno è morbido e avvolgente, dotato di inserti in twill di poliestere a rinforzo delle spalle. Un'etichetta «LEGENDARY PERFORMANCE» adorna la manica.

Beige

Taglia
XS - XL

Codice
0421 100 22..

unitario **89,90 €**



FELPA



FELPA »LOGO SMALL« MEN

60 % cotone, 40 % poliestere

La felpa è realizzata in tessuto felpato spesso, l'interno è morbido e sul petto, a sinistra, è presente il logo STIHL nero.

Verde

Taglia
S - XXXL

Codice
0421 300 58..

unitario **59,90 €**



FELPA »CONTRA« MEN

45 % cotone, 55 % poliestere

Leggerissima felpa beige da uomo. Le maniche sono in stile raglan, e si spingono fino alla zona delle spalle con le cuciture di tipo decorativo che corrono in diagonale fino alla zona del colletto. La scritta «contra lightning» è ricamata sul davanti. Sul retro è applicato un rivetto in metallo con lo storico logo STIHL.

Beige

Taglia
S - XXXL

Codice
0421 300 50..

unitario **53,90 €**

GIACCA CON CAPPUCCIO »STIHL« UNISEX

100 % cotone

Giacca nera con pratico cappuccio e chiusura della cerniera frontale STIHL ElastoStart. Perfetta da indossare sopra una T-shirt, ha due tasche con cerniera ed il logo STIHL leggermente in rilievo stampato sul davanti.

Nero

Taglia
XS - XXXL

Codice
0421 100 25..

unitario **59,90 €**



GIACCA »WEATHER PROTECTION« UNISEX

100 % poliestere

Giacca antipioggia verde in stile camouflage con membrana in TPU, colonna d'acqua di 5.000 mm ed elevata traspirabilità. Facilmente indossabile grazie all'ampia apertura sul collo ed alla zip laterale. Per ridurre l'infiltrazione della pioggia, nei punti non ermetici, le cuciture sono state nastrate mentre i polsini sono stati dotati di chiusura con velcro. Il capo è dotato di una pratica tasca grande sul davanti e di una piccola etichetta »STIHL LEGENDARY PERFORMANCE« sulla manica sinistra.

Verde

Taglia
XS - XXXL

Codice
0421 100 26..

unitario **149,90 €**



MAGLIA A MANICHE LUNGHE »1926 HERITAGE« MEN

100 % cotone

Questa maglia leggera da uomo appartiene alla collezione STIHL Heritage ed è realizzata in confortevole cotone beige. Particolarmente indicata per un look a strati, è ideale da abbinare alle nostre camicie di flanella. Sul davanti è cucito a caratteri grandi "1926", anno di fondazione della STIHL, mentre sul retro in basso a destra è applicata una piccola etichetta STIHL Heritage.

Beige

Taglia
S - XXXL

Codice
0421 300 54..

unitario **35,90 €**



PULLOVER IN PILE »TROYER CAMOU« UNISEX

100 % poliestere

Pullover in pile in stile retrò con esclusivo motivo camouflage STIHL in viola, nero e verde. Il capo è unisex ed ha un colletto montante con coulisse e tasche all'altezza della vita. Una piccola etichetta «LEGENDARY PERFORMANCE» lo decora sul retro.

Nero / Verde / Viola

Taglia

Codice
XS - XXXL 0421 400 16..

unitario **74,90 €**





FELPA CON CAPPUCCIO »COLORBLOCK POCKET« UNISEX

100% cotone

Felpa unisex con cappuccio, realizzata in cotone spesso e con una grande tasca anteriore all'altezza della pancia. Lo stile Colorblock unisce i colori verde scuro e nero.

Nero / Verde

Taglia Codice
XS - XXXL 0421 400 14..

unitario **74,90 €**



FELPA »COLORBLOCK POCKET« UNISEX

100% cotone

Felpa Colorblock in cotone morbido con ampi blocchi di colore verde scuro e nero. Sul petto a destra è applicato un discreto logo STIHL e a sinistra c'è una piccola tasca con zip. Il carattere outdoor viene enfatizzato dalle maniche e dai bordi elasticizzati.

Nero / Verde

Taglia Codice
XS - XXXL 0421 300 59..

unitario **69,90 €**



NOVITÀ FELPA »LEGENDARY« UNISEX

60% cotone, 40% poliestere

Questo maglione grigio a girocollo, leggermente oversize, combina tre tonalità dello stesso colore: il capo è infatti interamente grigio con la parte inferiore in una tonalità più scura ed i fianchi ed i polsini in grigio più chiaro. Sulla parte superiore della manica, è stampata la scritta "STIHL LEGENDARY PERFORMANCE".

Grigio

Taglia Codice
XS - XXXL 0421 300 73..

unitario **69,90 €**



NOVITÀ MAGLIA A MANICHE LUNGHE »HENLEY« MEN

100% cotone

Questa semplice maglia a maniche lunghe può essere indossata sotto una camicia della collezione STIHL oppure da sola per svolgere le proprie attività del tempo libero. La maglia è disponibile nelle tonalità pacate di arancione, verde e grigio ed ha due bottoni in corrispondenza della scollatura.

Taglia	Arancione Codice	Verde Codice	Grigio Codice
S - XXXL	0421 300 93..	0421 300 94..	0421 300 95..

unitario **49,90 €**



FELPA CON CAPPUCCIO »COLORBLOCK SLEEVE« UNISEX

100% cotone

Felpa unisex con cappuccio colorblock in verde e bianco. Il logo STIHL verde è applicato in modo esteso sul petto e sulle maniche. Il tessuto felpato, realizzato in 100% cotone, è morbido all'interno, regalando una piacevole sensazione di comfort.

Verde

Taglia Codice
XS - XXXL 0421 400 13..

unitario **74,90 €**



FELPA CON CAPPUCCIO »LOGO SMALL« UNISEX

60% cotone, 40% poliestere

Felpa beige con cappuccio, sobria ed alla moda allo stesso tempo. Realizzata in tessuto felpato spesso, l'interno è morbido e la tasca davanti è decorata con un logo STIHL nero.

Beige

Taglia Codice
XS - XXXL 0421 400 15..

unitario **74,90 €**



FELPA »LOGO« UNISEX

100% cotone

Pratica felpa nera firmata STIHL, dotata di due tasche con cerniera e cordino arancione. Una stampa 3D in rilievo del logo STIHL è applicata sul petto.

Nero

Taglia Codice
XS - XXXL 0421 300 48..

unitario **44,90 €**



NOVITÀ FELPA CON CAPPUCCIO »FLEECE« UNISEX UND KIDS

100% Poliestere

Questa felpa con cappuccio in pile nel tipico arancione STIHL è incredibilmente confortevole grazie alla sua vestibilità ed alla pratica cerniera lampo sul petto. L'effetto anti-pilling evita la formazione di pelucchi e mantiene più a lungo l'estetica della felpa. Le tasche possono essere chiuse con una zip. Il classico logo STIHL è impresso nel pile.

Arancione

Taglia Codice
XS - XXL 0421 400 30..

unitario **79,90 €**

KIDS

Taglia	Codice
98 - 104	0421 400 3404
110 - 116	0421 400 3416
122 - 128	0421 400 3428
134 - 140	0421 400 3440
146 - 152	0421 400 3452

unitario **59,90 €**



NOVITÀ FELPA CON CAPPUCCIO »LEGENDARY« UNISEX

60% Cotone, 40% Poliestere

L'ampia tasca a marsupio può contenere al sicuro gli effetti personali più importanti, come chiavi, telefono etc. Questa felpa con cappuccio leggermente oversize è dotata di cerniere ai lati della tasca, per evitare il rischio di perdere qualcosa. A sinistra, all'altezza del petto, sono stampati un piccolo logo STIHL in nero e la scritta "STIHL LEGENDARY PERFORMANCE".

Taglia	Arancione Codice
XS - XXXL	0421 400 28..

unitario **79,90 €**



NOVITÀ
FELPA CON CAPPUCCIO
»WOVEN HOOD«
UNISEX

Materiale esterno: 100% cotone; cappuccio: 100% poliestere

Felpa con cappuccio in materiale misto blu, con cappuccio in poliestere e corpo in puro cotone. Un capo d'abbigliamento che sta bene non solo in casa, ma anche all'aperto. La grande tasca a marsupio è utile per riporvi gli oggetti o per tenere al caldo le mani. Sulla tasca in basso si trova una stampa discreta STIHL. Ottima anche con il gilet "Utility".

Blu			
Taglia	Codice		
XS - XXXL	0421 400 26..	unitario	89,90 €

CAMICIE / CAMICETTE



NOVITÀ
CAMICIA
»LYOCELL«
MEN

60% cotone, 40% lyocell

Camicia dallo stile classico realizzata in lyocell, un materiale sostenibile prodotto industrialmente e ricavato dalla cellulosa. Essa presenta tutte le tipiche caratteristiche che contraddistinguono una camicia: l'abbottonatura, il colletto e le tasche applicate sul petto.

	Verde	Nero	
Taglia	Codice	Codice	
S - XXXL	0421 400 31..	0421 400 35..	unitario 54,90 €



NOVITÀ
CAMICIA »LINEN«
MEN

55 % cotone, 45 % lino

Estremamente resistente, aspetto sempre impeccabile: Camicia leggera bianca in misto lino e cotone, per il lavoro e il tempo libero. Con due tasche applicate sul petto, abbottonatura a contrasto ed etichetta a bandiera STIHL sul lato.

Bianco			
Taglia	Codice		
S - XXXL	0421 400 33..	unitario	69,90 €



NOVITÀ
MAGLIA A MANICHE LUNGHE
»WINTER SEASON«
UNISEX

29% lyocell, 26% poliestere, 21% poliammide, 20% lana (merino), 4% elasthan

Maglia attillata a maniche lunghe in grigio scuro melange con motivo arancione ricamato con piccole motoseghe. Ideale per lo sport e il tempo libero grazie al materiale misto lyocell-merino. Logo STIHL ricamato sulla parte superiore del braccio e motosega sull'orlo inferiore.

Grigio scuro melange, arancione			
Taglia	Codice		
XS / S	0421 300 9648		
M / L	0421 300 9656		
XL / XXL	0421 300 9664	unitario	74,90 €



NOVITÀ
CAMICIA
»DENIM CONTRA«
MEN

100 % cotone

Questa camicia in denim si caratterizza per le sfumature, il ricamo STIHL "CONTRA LIGHTNING" sul petto, i bottoni in metallo e una piccola targhetta in metallo cucita con lo storico logo STIHL in basso a destra sulla schiena.

Blu			
Taglia	Codice		
S - XXXL	0421 400 32..	unitario	69,90 €



CAMICIA
»PLAID FLANNEL«
MEN

100 % cotone

Camicia da uomo, in flanella con motivo a quadri disponibile nei colori verde/beige o blu/rosso. La chiusura con bottoni, il colletto e le tasche sul petto rendono questa camicia il must have di qualunque armadio. Sulla parte posteriore, in basso a destra, è applicata l'etichetta STIHL Heritage, mentre la scritta «STIHL LEGENDARY PERFORMANCE» è stata ricamata all'interno della parte abbottonabile.

	Verde / Beige	Blu / Rosso	
Taglia	Codice	Codice	
S - XXXL	0421 400 09..	0421 400 12..	unitario 59,90 €



CAMICIA
»LYOCELL«
MEN

60 % cotone, 40 % lyocell

Camicia in cotone/lyocell di colore antracite e dall'aspetto moderno in stile slavato. Il lyocell è un materiale sostenibile prodotto industrialmente e ricavato dalla cellulosa. La chiusura avviene tramite bottoni ed in alto a sinistra è presente un taschino con la stampa «LEGENDARY PERFORMANCE».

Grigio			
Taglia	Codice		
S - XXXL	0421 400 10..	unitario	59,90 €



POLO »ICON« MEN

60 % cotone, 40 % poliestere

Polo da uomo in 60 % cotone e 40 % poliestere. Il colletto è sottile e sportivo e sul davanti presenta una chiusura con tre bottoni. L'icona di una motosega STIHL, realizzata come stampa 3D leggermente in rilievo, cattura l'attenzione, distinguendo la polo e chi la indossa. Sul retro in basso a destra è applicata una piccola etichetta «STIHL LEGENDARY PERFORMANCE».

	Grigio scuro	Arancione	Blu
Taglia	Codice	Codice	Codice
S - XXL	0421 300 51..	0421 300 52..	0421 300 53..
unitario 35,90 €			



T-SHIRT »SUSTAINABLE LOGO« MEN

100 % cotone biologico

T-shirt da uomo in cotone biologico. Questa maglietta con scollo rotondo colpisce per la sua semplicità: infatti il logo STIHL è dello stesso colore e materiale della t-shirt, stampato come ritaglio sulla parte anteriore sinistra. Sia la tintura che le stampe sono realizzate con colori organici.

	Blu	Arancione
Taglia	Codice	Codice
S - XXXL	0421 300 40..	0421 300 42..
unitario 34,90 €		



T-SHIRT »SUSTAINABLE ICON« MEN

100 % cotone biologico

Questa T-shirt da uomo in cotone organico naturale è di colore bianco ed ha una piccola stampa dell'icona della motosega STIHL in basso a sinistra. All'insegna della sostenibilità, tutte le stampe sono realizzate con colori organici.

	Bianco naturale
Taglia	Codice
S - XXXL	0421 300 41..
unitario 34,90 €	



NOVITÀ T-SHIRT »CONTRA ARANCIONE« MEN

100 % Cotone

Per tutti gli appassionati della storia in ambito forestale, questa T-shirt ha sul petto la scritta ricamata che richiama il leggendario modello STIHL "CONTRA". Con classico scollo rotondo.

	Arancione
Taglia	Codice
S - XXXL	0421 300 77..
unitario 34,90 €	



NOVITÀ T-SHIRT »SUSTAINABLE BASIC« MEN

100 % cotone biologico

T-shirt in cotone biologico realizzata in modo sostenibile. Si è scelto di adottare colori classici e un taglio basic con scollo rotondo, in modo che possa essere abbinata facilmente ad altri capi grazie al suo stile senza tempo oppure che si presti ad essere indossata da sola senza passare mai di moda.

	Verde	Blu
Taglia	Codice	Codice
S - XXXL	0421 300 78..	0421 300 79..
unitario 34,90 €		



T-SHIRT »SIGN« MEN

100 % cotone

T-shirt da uomo in cotone bianco con la «S» nera di STIHL sul petto. Lo scollo è rotondo e nel complesso la maglietta è leggermente oversize. Sull'orlo inferiore destro della parte posteriore è tessuta un'etichetta «Legendary Performance».

	Bianco
Taglia	Codice
S - XXXL	0421 300 36..
unitario 34,90 €	



T-SHIRT »LOGO BACK« MEN

100 % cotone

Questa T-shirt da uomo in verde scuro non è identificabile a prima vista come una maglietta STIHL, perché la parte anteriore è monocromatica. Sul retro, invece, la passione per il marchio è più evidente, con una grande stampa nera del logo STIHL! La T-shirt con scollo rotondo è leggermente oversize e la parte posteriore è più lunga di quella anteriore.

	Verde
Taglia	Codice
S - XXXL	0421 300 37..
unitario 34,90 €	



T-SHIRT »CONTRA 59« MEN

100 % cotone

Stampa leggendaria: su questa T-shirt è raffigurata la STIHL CONTRA, la prima motosega STIHL per operatore singolo che dal 1959 ha rivoluzionato le attività forestali. La T-shirt, con scollo rotondo, è disponibile in una discreta tonalità grigia. Una piccola etichetta STIHL Heritage è stata cucita sul retro in basso a destra.

	NOVITÀ Blu	Grigio
Taglia	Codice	Codice
S - XXXL	0421 300 76..	0421 300 45..
unitario 34,90 €		



NOVITÀ T-SHIRT »OVERSIZED« MEN

Grigio: 70 % cotone bio, 30 % poliestere riciclato;
Arancione: 100 % cotone biologico

Vestibilità comoda: T-shirt oversize in cotone biologico. Capo confortevole con scollo rotondo e piccola stampa STIHL nera sul petto a sinistra.

	Grigio	Arancione
Taglia	Codice	Codice
S - XXXL	0421 300 85..	0421 300 86..
unitario 34,90 €		



T-SHIRT »SIGN« WOMEN

100 % cotone

T-shirt da donna in cotone bianco con la «S» nera di STIHL sul petto. Lo scollo è rotondo e nel complesso la maglietta è leggermente oversize. Sull'orlo inferiore destro della parte posteriore è tessuta un'etichetta «Legendary Performance».

	Bianco
Taglia	Codice
XS - XL	0421 300 38..
unitario 34,90 €	



T-SHIRT »SUSTAINABLE ICON« WOMEN

100 % cotone biologico

Versatile ed essenziale, questa T-shirt bianca da donna è abbinabile con tutto. Realizzata in cotone organico naturale, ha uno scollo rotondo semplice ed una piccola stampa dell'icona della motosega STIHL in basso a sinistra sulla parte anteriore. Tutte le stampe sono realizzate con colori organici.

Bianco naturale

Taglia	Codice	unitario
XS - XL	0421 300 43..	34,90 €



NOVITÀ T-SHIRT »SUSTAINABLE BASIC« WOMEN

100 % cotone bio

T-shirt in cotone biologico realizzata in modo sostenibile. Si è scelto di adottare colori classici e un taglio basic con scollo rotondo, in modo che possa essere abbinata facilmente ad altri capi grazie al suo stile senza tempo oppure che si presti ad essere indossata da sola senza passare mai di moda.

	Verde	Blu	
Taglia	Codice	Codice	unitario
XS - XL	0421 300 81..	0421 300 82..	34,90 €



T-SHIRT »MSA 300« UNISEX

100 % cotone

Questa T-shirt è destinata a tutti gli appassionati e le appassionate di motoseghe a batteria STIHL! Un disegno abbozzato della MSA 300 in grigio scuro adorna il retro, mentre un logo STIHL arancione è applicato sul petto.

Nero	Codice	unitario
Taglia	0421 300 28..	29,90 €
XS - XXXL		



NOVITÀ T-SHIRT »MS 500i BACK« UNISEX

100 % Cotone

La motosega MS 500i è un grande classico STIHL, un po' come lo stile di questa T-shirt unisex nera. Sul petto campeggia la grande scritta STIHL mentre dietro è raffigurata una stampa della MS 500i.

Nero	Codice	unitario
Taglia	0421 300 80..	29,90 €
XS - XXXL		



T-SHIRT »LOGO BACK« WOMEN

100 % cotone

Questa T-shirt da donna verde scuro non è identificabile a prima vista come una maglietta STIHL, perché la parte anteriore è monocromatica. Sul retro, invece, la passione per il marchio è più evidente, con una grande stampa nera del logo STIHL! La T-shirt con scollo rotondo è leggermente oversize e la parte posteriore è più lunga di quella anteriore.

Verde	Codice	unitario
Taglia	0421 300 39..	34,90 €
XS - XL		



NOVITÀ T-SHIRT »OVERSIZED« WOMEN

Arancione: 100 % cotone biologico

Dallo stile disinvolto, semplice e versatile: T-shirt sostenibile in stile boxy fit. Scollo rotondo e piccola stampa STIHL in basso a destra sulla parte anteriore.

	Arancione	unitario
Taglia	Codice	34,90 €
XS - XL	0421 300 84..	



T-SHIRT »SUSTAINABLE ICON« WOMEN

100 % cotone biologico

T-shirt da donna color tortora in cotone organico, per tutte coloro che apprezzano la sostenibilità anche nell'abbigliamento. Questa maglietta dalle linee squadrate presenta uno scollo rotondo e un piccolo logo STIHL sul davanti a sinistra. La tintura e le stampe sono realizzate con colori organici.

Tortora	Codice	unitario
Taglia	0421 300 44..	34,90 €
XS - XL		



NOVITÀ T-SHIRT »KIDS« KIDS

Arancione: 100 % cotone biologico

Maglietta in cotone biologico sostenibile per bambini. Capo confortevole con scollo rotondo e piccola stampa STIHL nera sul petto a sinistra. Disponibile in arancione.

	Arancione	unitario
Taglia	Codice	
98 - 104	0421 300 9204	
110 - 116	0421 300 9216	
122 - 128	0421 300 9228	
134 - 140	0421 300 9240	
146 - 152	0421 300 9252	24,90 €



PANTALONI


NOVITÀ
PANTALONI
»CASUAL«
 MEN

97 % Cotone, 3 % elasthan

Comodi pantaloni da uomo in stile STIHL dotati di pratiche tasche con zip. Sulla parte destra ad altezza coscia e sull'orlo posteriore in corrispondenza del piede è presente una stampa STIHL discreta e catarifrangente. Facendo il risvolto, ad esempio quando si va in bicicletta, il logo riflette al buio.

Verde	Arancione
Taglia	Codice
XS - XXXL	0421 222 16..
	0421 222 17..

unitario **99,90 €**
PANTALONI
»PERFORMANCE«
 MEN

95 % nylon, 5 % elasthan

Comodissimi e funzionali, questi pantaloni da uomo sono ideali per la vita all'aria aperta, perché sono realizzati in materiale elasticizzato a quattro vie e sono elastici anche in vita. Presentano inoltre due tasche sui fianchi, una tasca laterale con zip per lo smartphone, un'ulteriore tasca con zip e due passanti sul retro, offrendo così spazio sufficiente per vari accessori. Un logo STIHL nero riflettente è stampato sul lato mentre un'etichetta in jeans STIHL è ricamata sul retro.

Nero	Codice
Taglia	Codice
S - XXXL	0421 222 10..

unitario **99,90 €**
PANTALONCINI
»PERFORMANCE«
 MEN

95 % nylon, 5 % elasthan

Comodissimi e funzionali, questi pantaloncini da uomo per l'outdoor sono realizzati in materiale elasticizzato a quattro vie e presentano un elastico in vita. Due tasche sui fianchi, una tasca doppia applicata sul lato anteriore della gamba destra, una tasca con zip e due passanti sul retro offrono spazio sufficiente per vari accessori. Con logo STIHL nero riflettente stampato sul lato ed etichetta in jeans STIHL sul retro.

Nero	Codice
Taglia	Codice
S - XXXL	0421 222 09..

unitario **62,90 €**
NOVITÀ
PANTALONI ELASTICIZZATI
»WINTER SEASON«
 UNISEX

29 % lyocell, 26 % PES, 21 % poliammide, 20 % lana (merino), 4 % elasthan

Leggins STIHL ideali per lo sport e per il tempo libero in misto Lyocell-Merino. Il colore di base è il grigio scuro melange con motivo arancione e piccole motoseghe. Logo STIHL e motosega ricamati sulla fascia in vita.

DunkelGrigio-Melange, Arancione

Taglia	Codice
XS / S	0421 222 2248
M / L	0421 222 2256
XL / XXL	0421 222 2264

unitario **64,90 €**
NOVITÀ
PANTALONI SPORTIVI
»LEGENDARY«
 UNISEX

60 % Cotone, 40 % poliestere

Capo confortevole, aspetto leggendario! Pantaloni della tuta unisex di colore grigio. L'elastico in vita si adatta perfettamente alla taglia di chi lo indossa. Le cerniere lampo evitano che qualche oggetto importante possa scivolare fuori dalle tasche.

Grigio

Taglia	Codice
XS - XXXL	0421 222 13..

unitario **69,90 €**
PANTALONI
»PERFORMANCE«
 WOMEN

95 % nylon, 5 % elasthan

Comodissimi e funzionali, questi pantaloni da donna per l'outdoor sono realizzati in materiale elasticizzato a quattro vie e presentano un elastico in vita. Due tasche sui fianchi, una tasca laterale con zip per lo smartphone, una tasca con zip e due passanti sul retro offrono spazio sufficiente per vari accessori. Con logo STIHL nero riflettente stampato sul lato ed etichetta in jeans STIHL sul retro.

Nero	Codice
Taglia	Codice
XS - XL	0421 222 11..

unitario **99,90 €**
NOVITÀ
PANTALONI
»CASUAL«
 WOMEN

97 % cotone, 3 % elasthan

Comodi pantaloni da donna in stile STIHL dotati di pratiche tasche con zip. Sulla parte destra ad altezza coscia e sull'orlo posteriore in corrispondenza del piede è presente una stampa STIHL discreta e catarifrangente. Facendo il risvolto, ad esempio quando si va in bicicletta, il logo riflette al buio.

Verde	Arancione
Taglia	Codice
XS - XXXL	0421 222 18..
	0421 222 19..

unitario **99,90 €**



COSTUME DA BAGNO »ARANCIONE« MEN

100 % poliestere

Mettete in valigia il costume da bagno! Con questo costume da uomo nel classico arancione STIHL, la stagione dei bagni all'aperto può iniziare. I dettagli: due tasche laterali, una tasca posteriore, fodera interna in rete e una grande stampa STIHL sulla gamba sinistra.

Arancione		unitario 35,90 €
Taglia	Codice	
S - XXXL	0421 222 07..	

BOXER »LOGO«, SET DA 2 PEZZI MEN

Nero: 95 % cotone, 5 % elasthan; Grigio: 85 % cotone, 10 % viscosa, 5 % elasthan

Boxer con logo STIHL continuo all'altezza della vita. Dalla vestibilità aderente, sono disponibili in una confezione da due pezzi nei colori nero e grigio.

Nero, Grigio		unitario 23,90 €
Taglia	Codice	
S - XXXL	0421 222 05..	



KIDS



NOVITÀ SALOPETTE »KIDS« KIDS

65 % poliestere, 35 % Cotone

C'è spazio per tutto: attrezzi, giochi, caramelle... nelle tasche di questa salopette verde c'è posto davvero per qualsiasi oggetto. La fascia regolabile in larghezza assicura una vestibilità confortevole. I pantaloni sono dotati di pratiche bretelle regolabili in lunghezza con inserti elastici e di una parte mobile elastica sul lato posteriore. Sulla coscia sinistra è applicato il logo STIHL arancione. Tessuto resistente in misto poliestere-cotone con doppio strato di tessuto sulle ginocchia e sui glutei.

Verde		unitario 59,90 €
Taglia	Codice	
98 - 104	0421 222 2104	
110 - 116	0421 222 2116	
122 - 128	0421 222 2128	
134 - 140	0421 222 2140	
146 - 152	0421 222 2152	

KIDS



PANTALONCINI »KIDS WORKER« KIDS

65 % poliestere, 35 % cotone

Pantaloncini STIHL, per giovani amanti dell'avventura e futuri lavoratori del bosco o del giardino: nelle numerose tasche trovano posto tanti piccoli oggetti. Per accompagnare la crescita del bambino, i pantaloncini sono regolabili in vita. Sono realizzati in poliestere e cotone, materiali di facile cura che non necessitano particolari attenzioni.

Grigio		unitario 53,90 €
Taglia	Codice	
110 - 116	0421 222 0416	
122 - 128	0421 222 0428	
134 - 140	0421 222 0440	
146 - 152	0421 222 0452	

CALZE E STRINGHE



CALZINI »WORKER« UNISEX

32 % viscosa, 18 % lana (merino), 18 % poliacrilico, 18 % poliammide, 12 % cotone, 2 % elasthan

Caldi e comodi, questi calzini da stivale in maglia liscia sono realizzati in misto lana merino con finitura antizecche. Offrono un'ottima termoregolazione, anche in caso di attività intensa. Se indossati insieme agli stivali, ammortizzano e scaricano la pressione, grazie alla tecnologia Cell Tech e Flexible Channels.

Grigio scuro / Nero / Arancione

Taglia	Codice	
35 - 38	0421 500 1538	
39 - 42	0421 500 1542	
43 - 46	0421 500 1546	

unitario **17,90 €**



CALZINI »STRIPES«, SET DA 3 PEZZI UNISEX

80 % cotone, 18 % poliammide, 2 % elasthan

I calzini sportivi STIHL sono adatti a numerosi sport e attività del tempo libero. Arrivano all'altezza del polpaccio, non stringono e non scivolano. La vestibilità è eccellente grazie alla composizione mista di materiali. La confezione da tre paia contiene calzini bianchi, neri e grigi, ciascuno con strisce arancioni.

Bianco / Nero / Grigio

Taglia	Codice	
35 - 38	0421 500 1038	
39 - 42	0421 500 1042	
43 - 46	0421 500 1046	

unitario **26,90 €**





CALZINI »SNEAKER«, SET DA 3 PEZZI UNISEX

80 % cotone, 18 % poliammide, 2 % elasthan

Con questi calzini da ginnastica unisex realizzati con un mix di materiali leggeri, il microclima all'interno delle vostre scarpe rimarrà confortevole anche in estate. Con logo STIHL ricamato; i calzini si distinguono tra destro e sinistro e sulla pianta del piede sono riportate le informazioni della taglia.

	Bianco	Nero
Taglia	Codice	Codice
35 - 38	0421 500 0938	0421 500 1138
39 - 42	0421 500 0942	0421 500 1142
43 - 46	0421 500 0946	0421 500 1146

unitario **13,50 €**



KIDS



CALZINI »STRIPES«, SET DA 3 PEZZI KIDS

80 % cotone, 18 % poliammide, 2 % elasthan

Calzini da tennis STIHL per bambini. Arrivano all'altezza del polpaccio ed hanno una forma ottimale, che non li fa stringere o scivolare. Vestibilità eccellente grazie alla composizione mista di materiali. La confezione da tre paia contiene calzini bianchi, neri e grigi, ciascuno con strisce arancioni.

	Bianco / Nero / Grigio
Taglia	Codice
25 - 27	0421 500 1625
28 - 30	0421 500 1628
31 - 33	0421 500 1631
34 - 36	0421 500 1634

unitario **22,50 €**

NOVITÀ SET DA 2 PAIA DI STRINGHE UNISEX

100 % poliestere

Non passare inosservato/a con le stringhe con stampa STIHL!



	Nero / Arancione
Lunghezza	Codice
120 cm	0421 600 0212

unitario **9,90 €**

SCIARPA MULTIFUNZIONE



NOVITÀ SCALDACOLLO »BARK« UNISEX

100 % poliestere

Scaldacollo STIHL per affrontare i lavori nei boschi anche d'inverno. Ha una fantasia verde e marrone. L'aspetto ricorda la corteccia di un albero.

	Verde / Blu / Grigio
Taglia	Codice
Taglia unica	0421 600 0205

unitario **17,90 €**



SCALDACOLLO »CAMOU« UNISEX

100 % poliestere

A tenervi al caldo nelle giornate fredde ci pensa il versatile scaldacollo STIHL con il suo esclusivo stile camouflage. Caratterizzato dalla stampa all-over e dal logo STIHL stampato in bianco, lo scaldacollo è disponibile nei colori verde / beige / arancione o viola / verde / nero.

	Verde / Beige / Arancione	Viola / Verde / Nero
Misure	ca. 50 x 24,5 cm	Misure ca. 50 x 24,5 cm
Taglia	Codice	Taglia Codice
Taglia unica	0421 600 0042	Taglia unica 0421 600 0122

unitario **14,90 €**



SCALDACOLLO »ABSTRACT CAMOU« UNISEX

100 % poliestere

Per tenervi caldo nelle giornate fredde affidatevi al versatile scaldacollo nell'esclusivo stile camouflage verde, con logo STIHL stampato in arancione.

	Verde
Misure	ca. 50 x 24,5 cm
Taglia	Codice
Taglia unica	0421 600 0121

14,90 €

CAPPELLI, CAPPELLINI E BERRETTI


NOVITÀ
BERRETTO »LYOCELL«
 UNISEX

60 % Lyocell, 40 % cotone

Entrambi i berretti sono realizzati in tessuto lyocell/cotone: Oltre la metà del berretto è costituita da fibre di legno, quindi è come se avesse dentro di sé il DNA di STIHL. Sul davanti è presente lo stemma «LEGENDARY PERFORMANCE». Grazie alla chiusura metallica regolabile, questo berretto si adatta a tutte le teste. Disponibile in beige e grigio.

Beige	Grigio	
Taglia	Codice	Codice
Taglia unica	0421 600 0115	0421 600 0202
		18,90 €


BERRETTO STILE BASEBALL
»CONTRA 59«
 UNISEX E KIDS

100 % cotone

Il berretto a 5 spicchi in grigio / beige non smette di stupire. La chiusura a scatto consente di regolare individualmente la taglia del berretto. Lo stemma ricamato rappresenta la leggendaria STIHL Contra. Attorno al motivo si legge la scritta «ONE MAN POWER CHAINSAW».

Grigio / Beige	Grigio / Beige	
Taglia	Codice	Codice
Taglia unica	0421 600 0112	0421 600 0113
		16,90 €


BERRETTO STILE BASEBALL
»LOGO MESH«
 UNISEX

Spicchio frontale: 100 % cotone,
 Rete: 100 % poliestere

Berretto trucker per veri fan di STIHL! Di colore nero con profilo piatto e visiera leggermente precurvata, questo cappellino non passa inosservato grazie al contrasto creato con il tipico arancione del logo STIHL sul davanti. La chiusura a scatto in materiale sintetico permette di regolare individualmente la taglia del berretto. Sul retro è applicato, come etichetta, il logo circolare di STIHL.

Nero		
Taglia	Codice	
Taglia unica	0421 600 0116	8,90 €


BERRETTO STILE BASEBALL
»LOGO LYOCELL«
 UNISEX

50 % cotone, 50 % lyocell

Il berretto è realizzato al 50% in cotone e al 50% in lyocell: questa seconda parte è costituita da fibre di legno, portando dentro di sé il DNA di STIHL. Sul davanti è applicato lo stemma «LEGENDARY PERFORMANCE». Grazie alla chiusura metallica regolabile, questo berretto si adatta a tutte le teste.

Beige		
Taglia	Codice	
Taglia unica	0421 600 0115	18,90 €


BERRETTO STILE BASEBALL
»LOGO CORD«
 UNISEX

100 % cotone

Berretto «Cord» verde ideale per le giornate invernali ma soleggiate, è caratterizzato dalla suddivisione in 6 spicchi. La chiusura in metallo consente di regolare la misura. Il logo STIHL è impresso nella parte metallica sul retro mentre la scritta «LEGENDARY PERFORMANCE» compare sulla parte anteriore del berretto.

Verde		
Taglia	Codice	
Taglia unica	0421 600 0114	18,90 €


NOVITÀ
BERRETTO »SIGN GRIGIO«
 UNISEX

68 % cotone, 32 % poliammide

Che ci sia il sole, la pioggia o il vento, con questo berretto grigio sarete al riparo in qualsiasi condizione. Il berretto è robusto, regolabile e decorato con una «S» di STIHL riflettente.

Grigio		
Taglia	Codice	
Taglia unica	0421 600 0201	19,90 €


NOVITÀ
BERRETTO BEANIE
»FUNCTION WINTER«
 UNISEX

55 % Poliestere riciclato, 45 % lana merino riciclata

Leggero, pratico e versatile, questo berretto grigio si adatta perfettamente alla forma della testa per garantire un calore ottimale. Sul davanti è stampato il logo STIHL. Per vivacizzare ancora di più le gite invernali.

Grigio		
Taglia	Codice	
Taglia unica	0421 600 0193	29,90 €


BERRETTO STILE BASEBALL
»REFLECTIVE«
 UNISEX E KIDS

100 % poliestere

Questo berretto verde STIHL in stile baseball con la «S» riflettente completa ogni outfit e si fa notare, sia in città che nella natura. La chiusura a scatto regolabile permette di adattarlo a qualsiasi testa, mentre il tessuto in poliestere «cotton touch» gli conferisce il comfort necessario.

Verde		
Taglia	Codice	
Taglia unica	0421 600 0141	18,90 €

Verde		
Taglia	Codice	
Taglia unica	0421 600 0142	16,90 €





**BERRETTO BEANIE
»REFLECTIVE«**
UNISEX

100 % poliacrilico

Con questo morbido berretto nero, grandi e piccoli si sentiranno a proprio agio. Lavorato a maglia piatta con una «S» riflettente sul risvolto, questo berretto non passa inosservato. Sul retro è presente una piccola etichetta STIHL in bianco e nero.

Nero			
Taglia	Codice		
Taglia unica	0421 600 0120	23,90 €	



**BERRETTO BEANIE
»LOGO«**
UNISEX

70 % poliacrilico, 30 % lana

Caldo berretto per le giornate più Realizzato in maglia spessa e con risvolto e stemma cucito si adatta a tutte le teste. Lo decora il logo STIHL bianco su fondo nero.

Grigio			
Taglia	Codice		
Taglia unica	0421 600 0117	23,90 €	



**BERRETTO BEANIE
»FOREST«**
UNISEX

67 % poliestere, 30 % poliacrilico, 3 % elasthan

Questo berretto lavorato a maglia sottile con motivo ad albero ed etichetta STIHL sul lato può essere indossato come beanie o risvoltato.

Grigio			
Taglia	Codice		
Taglia unica	0421 600 0119	16,90 €	



NOVITÀ
BERRETTO »SIGN«
UNISEX

100 % poliacrilico

Berretto beanie con risvolto, per tenere la testa al caldo nelle giornate fredde. La parte anteriore presenta una "S" di STIHL riflettente su sfondo nero.

	Arancione	Grigio	Verde	Blu
Taglia	Codice	Codice	Codice	Codice
Taglia unica	0421 600 0196	0421 600 0197	0421 600 0198	0421 600 0199
			unitario 24,90 €	



NOVITÀ
CAPPELLO »POMPON 24«
UNISEX

100 % poliacrilico

Per il divertimento sulla neve! Il cappello con pompon è un capo d'abbigliamento ideale per le uscite invernali. Con logo STIHL ricamato ed etichetta STIHL cucita sulla risvolto.

Nero, Arancione, Grigio			
Taglia	Codice		
Taglia unica	0421 600 0200	24,90 €	



**BERRETTO
»LEGENDARY GREEN«**
UNISEX

80 % poliacrilico, 20 % poliammide

Caldo berretto invernale color verde scuro con ampio risvolto. Sulla parte anteriore è applicata l'etichetta «LEGENDARY PERFORMANCE».

Verde scuro			
Taglia	Codice		
Taglia unica	0421 600 0118	23,90 €	



CAPPELLO »BUCKET«
UNISEX

100 % cotone

Per andare a pesca o in campeggio, questo cappello STIHL nero con tesa è l'accessorio che non può mancare. Una fascia leggermente imbottita al suo interno assorbe il sudore in caso di temperature elevate. Davanti è applicato un logo STIHL bianco.

Nero			
Taglia	Codice		
S / M (56/57)	0421 500 1209		
L / XL (59/60)	0421 500 1211	unitario 18,90 €	

KIDS



NOVITÀ
BERRETTO BEANIE »KIDS SIGN«
KIDS

100 % poliacrilico

Riscalda la testa dei più piccoli nelle giornate fredde. Beanie arancione con risvolto, lavorato a maglia. La parte anteriore presenta una "S" di STIHL riflettente su sfondo nero.

Arancione			
Taglia	Codice		
Taglia unica	0421 600 0209	19,90 €	



NOVITÀ
CAPPELLO »KIDS POMPON 24«
KIDS

100 % poliacrilico

Per il divertimento sulla neve dei più piccoli! Cappello lavorato a maglia con pompon, nei colori nero, arancione e grigio. Il copricapo ideale per una settimana bianca. Con logo STIHL ricamato ed etichetta STIHL sul risvolto.

Arancione, nero, grigio			
Taglia	Codice		
Taglia unica	0421 600 0210	19,90 €	

BORSE E ZAINI

**ZAINO PER OUTDOOR »STIHL«**

Materiale: poliestere ripstop/poliestere
Fodera: poliestere

Zaino per outdoor STIHL in materiale leggero per escursioni e altre attività all'aperto. Questo zaino ergonomico ha caratteristiche orientate alla funzionalità ed è idrorepellente, nonché dotato di custodia integrata per una protezione completa dalla pioggia. L'ampia tasca interna è adatta al trasporto dell'attrezzatura, mentre gli accessori possono essere riposti nelle tasche più piccole all'interno e all'esterno. Inoltre, i bastoncini da trekking possono essere fissati e trasportati attraverso una delle tasche esterne, accanto a una bottiglia.

Arancione / Grigio / Nero

Misure **30 x 50 x 20 cm (circa 30 l)**
Codice **0421 600 0101**

86,90 €**ZAINO »STIHL CIRCLE«**

Materiale: poliestere ripstop/Poliuretano (PU)
Fodera: poliestere

Lo zaino STIHL per gli appassionati! Nei classici colori nero e arancione, questo zaino è dotato di chiusura arrotolata. Una fascia esterna offre la possibilità di fissare altri piccoli oggetti e indumenti. All'interno è presente uno spazio per il trasporto di documenti, e una tasca imbottita per laptop e accessori. Lo zaino è idrorepellente.

Nero / Bianco / Arancione

Misure **30 x 50 x 20 cm (circa 30 l)**
Codice **0421 600 0103**

38,90 €**BORSA »REFLECTIVE«**

100 % poliestere

Preso tutto? Questa borsa verde firmata STIHL è molto capiente, ed è realizzata in materiale di alta qualità in look ripstop, con stampa «S» riflettente ed etichetta «LEGENDARY PERFORMANCE». Le robuste maniglie assicurano che la borsa non si strappi, anche quando è piena.

Verde

Misure **30 x 50 x 20 cm (ca. 30 l)**
Codice **0421 600 0140**

33,90 €**BORSA »URBAN STYLE«**

Materiale: poliestere ripstop/Poliuretano (PU)
Fodera: poliestere

Borsa STIHL per gli appassionati che vivono in città. Borsa giovanile per il trasporto di documenti, dotata di tasca interna imbottita per laptop e accessori. Gli oggetti più piccoli possono essere riposti nell'apposita tasca esterna. Le sue dimensioni di 30 x 50 x 20 cm la rendono ideale per la vita quotidiana degli studenti. La borsa è idrorepellente.

Nero / Grigio

Misure **30 x 50 x 20 cm (circa 30 l)**
Codice **0421 600 0104**

57,90 €**BORSA »CANVAS HERITAGE«**

Materiale esterno: tela/Poliuretano (PU)
Fodera: poliestere

Elegante, chic e pratica: ecco la borsa in tela e PU della STIHL Heritage Collection, da usare per le commissioni di tutti i giorni o per andare in ufficio. La borsa è dotata di tracolla rimovibile e di comodi manici in PU. Gli accessori possono essere riposti nella tasca esterna. Nella tasca interna imbottita è possibile riporre in modo sicuro un laptop.

Verde / Marrone / Arancione

Misure **38 x 43 x 9,5 cm (circa 10 l)**
Codice **0421 600 0102**

77,90 €**NOVITÀ
MARSUPIO
»URBAN«**

Poliuretano (PU)

Colori sfumati, elegante e versatile: il marsupio con il marchio STIHL è il compagno perfetto per le vostre attività quotidiane. Chiavi, smartphone, crema per le mani: c'è posto per tutto. Può essere indossato sia in vita che a tracolla.

Bianco

Misure **ca. 27 x 15 x 9 cm**
Codice **0421 600 0174**

14,90 €

GIOIELLI

**ANELLO CON SIGILLO
»HERITAGE«**

Materiale: ottone rodiato

Non capita tutti i giorni di avere un anello con un sigillo che richiami il logo storico di STIHL! L'anello è realizzato in ottone rodiato color argento opaco.

Taglia	Codice
Ø 64 mm	0421 600 0087
Ø 66 mm	0421 600 0088
Ø 68 mm	0421 600 0089

unitario **47,90 €****NOVITÀ
GEMELLI »HERITAGE«**

Ottone rodiato

Eleganza garantita con questi gemelli targati STIHL, pensati per aggiungere un tocco di classe a qualsiasi camicia. Essi sono di qualità, decorati con lo storico logo del brand e appartengono alla collezione »HERITAGE«. Sono confezionati in una pregiata scatola STIHL.

Taglia	Codice
Ø 17 mm	0421 600 0183

34,90 €

PORTATESSERE

**PORTATESSERE
»RFID HERITAGE«**

Poliuretano (PU; leather optic)

Sottile, maneggevole ed elegante: questo portatessere marrone da uomo STIHL Heritage Collection può contenere fino a cinque tessere. Grazie al blocco RFID, le tessere non possono essere lette in modo indesiderato. Nello scomparto centrale c'è anche spazio sufficiente per le banconote.

Misure	Codice
12,5 x 10 cm	0421 600 0109

38,90 €**NOVITÀ
ADESIVO PER AUTO
»STIHL«**

Pellicola in PVC

Adesivo STIHL per auto, per sfoggiare i valori più importanti per voi. Adesivo arancione doming con il logo STIHL bianco in rilievo. Adesivo di qualità, resistente alle intemperie. Il fiore all'occhiello di ogni auto!

Misure	Codice
45 x 100 mm	0421 600 0168

2,90 €

CASA E GIARDINO

**MODELLINO »CONTRA 1:5«**

Zinco pressofuso con parti in plastica

Articolo da collezione per gli appassionati. Il modellino in zinco pressofuso della STIHL CONTRA del 1959, verniciato nel colore originale, in scala 1 : 5 e prodotto da Schuco, regala ai collezionisti un viaggio nel passato di STIHL.

Codice	0421 600 0079
--------	---------------

57,90 €**PANNELLO PORTACHIAVI »MOTOSEGA«
CON MAGNETE**

Pannello portachiaivi: MDF con pannello frontale in HPL, con magnete incorporato; portachiaivi: metallo fuso, zincato nero, nylon

Basta andare alla ricerca delle chiavi! Con questo pannello portachiaivi STIHL a forma di motosega tutte le chiavi saranno subito a portata di mano. Il pannello è in legno ed è stato realizzato nello stile della MS500i. Un magnete integrato nel corpo assicura che chiavi e altri oggetti metallici leggeri possano essere trattenuti senza cadere. Inoltre il pannello comprende quattro portachiaivi che ricordano la maniglia di accensione di una motosega in metallo.

Taglia	ca. 45 x 16 x 3 cm
Codice	0421 600 0090

47,90 €**NOVITÀ
PORTACHIAVI
»HERITAGE«**

Pelle a doppio strato (spessore circa 5,6 mm), ottone e metallo pressofuso

Per avere sempre a portata di mano le proprie chiavi, ecco il portachiaivi STIHL. Grazie alla pelle marrone, all'ottone dorato anticato e al metallo pressofuso, il ciondolo risalta particolarmente sul portachiaivi. Può contenere almeno tre chiavi. Inoltre, è possibile fissare una chiave all'esterno. L'oggetto è impreziosito dall'incisione dello storico logo STIHL.

Taglia	ca. 184 x 26 x 18 mm (aperto)
Codice	0421 600 0186 18,90 €

**PORTACHIAVI
APRIBOTTIGLIE**

Materiale: lega di zinco con rivestimento in nichel opaco, lunghezza: 9 cm, spessore: 4-5 mm, con chiusura a moschettone

Con il portachiaivi apribottiglie di STIHL nel look della MS 500i non resterete più senza apribottiglie. Si adatta a qualsiasi portachiaivi grazie alla chiusura a moschettone. Non è solo pratico, è anche bello: la piccola motosega è realizzata in lega di zinco con rivestimento in nichel opaco.

Codice	0421 600 0070 4,50 €
--------	-----------------------------

**APRIBOTTIGLIE
DA PARETE
»CONTRA«**

Materiale: ghisa, lega di zinco (stemma)

Un must per ogni officina: l'apribottiglie a muro è realizzato nello stile della leggendaria STIHL »CONTRA«! Prodotto in ghisa, è dotato dello stemma STIHL in lega di zinco. In questo modo, ogni bottiglia può essere aperta con stile, a conclusione di una lunga giornata di lavoro.

Codice	0421 600 0081 33,90 €
--------	------------------------------



TORCIA FRONTALE STIHL CON SUPPORTO PER CASCO

Dati tecnici: 800 lm, IP54 (resistente agli spruzzi), 10 W, capacità 2.200 mAh; modalità di illuminazione: LED (alta/media/bassa), COB (luce rossa alta/bassa, luce rossa di avvertimento, modalità stroboscopica e SOS), sensore di movimento (accensione e spegnimento tramite movimento della mano); materiale: ABS, alluminio, gomma, poliestere

Lo strumento perfetto per fare jogging, andare in bicicletta o lavorare nel bosco nella stagione buia: la torcia frontale STIHL con fascia elastica continua regolabile per un'aderenza perfetta, sia sulla fronte sia sul casco forestale, sul casco da cantiere o su quello sportivo. Un adattatore aggiuntivo consente di fissarla in modo sicuro sui caschi sportivi, ad esempio, senza dover utilizzare la fascia elastica. Facile da caricare via USB o con l'adattatore in dotazione per la batteria. La torcia ha diverse modalità di illuminazione, una protezione dagli spruzzi d'acqua IP54, una luminosità di 800 lm, 10 W e una capacità di 2.200 mAh.

Nero / Grigio / Arancione
Codice 0421 600 0069

47,90 €



TORCIA A LED

Metallo

Robusta torcia a LED in alluminio anodizzato nero da 3 W. Anello anteriore e coperchio della batteria in arancione a contrasto. Con incisione del logo STIHL sull'alloggiamento. Pratico pulsante per tre modalità d'illuminazione sul retro dell'alloggiamento: 100% / 50% lampeggiante. Cono di luce focalizzabile. Fornita con tre batterie AAA e cinghia di trasporto.

Codice 0421 600 0097

11,90 €



NOVITÀ MULTITOOL »MOTOSEGA«

ABS e acciaio inox

Strumento multiuso a forma di motosega ispirato alla MS 500i. Esso è dotato delle seguenti funzionalità: coltello, cacciavite, utensile a croce, apribottiglie e cavatappi. Gli utensili sono in acciaio inossidabile, l'involucro in ABS. In virtù del formato 12 x 5 cm, lo strumento multiuso risulta maneggevole e può essere portato sempre con sé.

Misure 12 x 5 cm
Codice 0421 600 0184

39,90 €



IGROMETRO PER LEGNO

Plastica, batterie

Quale esperto del settore non apprezzerrebbe questo igrometro per legno STIHL? Il dispositivo a batteria con display illuminato è in grado di misurare il contenuto di umidità della legna da ardere e del legname da costruzione (pallet), nonché del gesso e del cemento. Inoltre, il dispositivo misura la temperatura ambientale. Rispetto al modello precedente, il design innovativo, l'impugnatura gommata e le sonde di misura estraibili, lo rendono, oltre che maneggevole, anche molto più preciso. Il lato tecnico è stato implementato anche grazie alla nuova tecnologia dei chip.

Arancione / Grigio
Codice 0421 600 0080

24,50 €



COLTELLO TASCABILE

Acciaio inox, G10

Il coltello tascabile in acciaio di alta qualità è molto versatile. Il manico a serramanico con lama bloccabile è realizzato in acciaio legato opaco e laminato in fibra di vetro di colore arancione, resiste a tutte le sollecitazioni ed è l'ideale per le avventure nella natura.

Lama 8 cm
Codice 0421 600 0108

17,90 €



POSATE DA PICNIC

Acciaio inox, G10

Il set di posate da picnic in acciaio legato con manici in fibra di vetro e plastica arancione è un must per ogni avventura. Sia il coltello da campeggio che la forchetta da campeggio con apribottiglie integrato possono essere ripiegati per un trasporto sicuro.

Codice 0421 600 0146

19,90 €



STAZIONE DI RICARICA ORGANISER »ICON«

Specifiche tecniche dei caricatori: per il telefono 5V, 2.1A; per l'orologio 5V, 0.6A; per auricolari 5V, 0.6A; In totale 3.3A; 16,5W
Materiali: legno di quercia, feltro

Massima praticità. Questa stazione di ricarica 3 in 1, realizzata in pregiato legno di quercia, è perfetta per l'ufficio o per la scrivania di casa e offre spazio per penne e accessori. Permette di ricaricare dispositivi mobili, cuffie e smart watch. Vengono forniti direttamente diversi cavi, in modo che la stazione di ricarica sia compatibile con diversi produttori (tra cui Apple e Samsung). Lo Smart Watch viene caricato con il proprio cavo di ricarica e non è incluso nella fornitura; tuttavia, sono inclusi vari adattatori per l'utilizzo di diversi caricabatterie. Con questo pratico strumento quotidiano, i caricabatterie smarriti e i cavi aggrovigliati saranno solo un brutto ricordo.

Codice 0421 600 0107

62,90 €



BORRACCIA TERMICA »CIRCLE«

Acciaio legato 201/304

Questa borraccia termica dal design semplice e contemporaneo riporta la scritta «LEGENDARY PERFORMANCE» ed è dotata di doppia parete. Ha una capacità di 500 ml, ed è realizzata in acciaio legato.

Capacità 500 ml
Codice 0421 600 0096

18,50 €



NOVITÀ CUSTODIA PER AIRPODS

silicone

La vostra custodia bianca per AirPods è uguale a tutte le altre? Per evitare possibili confusioni, ecco la soluzione: una inconfondibile custodia firmata STIHL! L'involucro nero è decorato con una »S« arancione in rilievo e il logo »STIHL LEGENDARY PERFORMANCE«. Il moschettone arancione costituisce un accessorio pratico per agganciare la custodia.



Custodia per AirPods PRO 2. Generazione 2022
Codice 0421 600 0167

17,90 €

TAGLIAPIZZA »TRONCATRICE«

Materiale: lega d'acciaio, plastica

Questo tagliapizza STIHL a forma di troncatrice taglia una pizza con la stessa facilità con cui l'attrezzo originale taglia il cemento, la pietra o l'acciaio. La ruota di taglio affilata è in acciaio inossidabile e può essere facilmente rimossa per la pulizia.



Codice 0420 960 0013

16,90 €



NOVITÀ OCCHIALI DA SOLE »STIHL«

Lenti con protezione 100 % UV-A; UV-B e UV-C, materiale lenti: Poliacrilico (PC), materiale montatura: Poliacrilico (PC), materiale astine: Poliacrilico (PC)

Occhiali da sole STIHL per affrontare con stile le giornate di sole! Il design unisex si compone da una montatura nera opaca di qualità con una »S« di STIHL arancione sul lato esterno delle due aste e logo STIHL bianco all'interno di una di esse. Questi occhiali sono stati sviluppati in collaborazione con il produttore di eccellenza UVEX per garantire una buona protezione degli occhi dai raggi UV e una sensazione di comfort.

Codice 0421 600 0189

59,90 €



TAZZA »IMPUGNATURA DI AC- CENSIONE«

Materiale: porcellana

Con questa tazza STIHL con manico di avviamento, tutti si mettono in moto al mattino! Realizzata in porcellana nel tipico arancione STIHL, la tazza è decorata dal logo e dalla scritta bianca »LEGENDARY PERFORMANCE«. La tazza è lavabile in lavastoviglie.

Codice 0421 600 0073 17,90 €



TAZZINE DA CAFFÈ, SET DA 2

Materiale: porcellana

Iniziate la giornata con energia, grazie alle tazzine da caffè STIHL con manico di avviamento! Fatte in porcellana e di colore bianco e nero, sono disponibili in set da 2 pezzi. Sul davanti è raffigurata una motosega e all'interno il logo STIHL. Le tazzine sono lavabili in lavastoviglie.

Codice 0421 600 0078 17,90 €



LUNCH BOX »MOTOSEGA ORGANIC«

Materiale: termoplastica sintetica e cellulosa di legno naturale

Lunch box per bambini, prodotto da Koziol, realizzato in materiale organico, e quindi sostenibile. Il design arrotondato ne rende più comodo il trasporto nello zainetto di scuola. Sul coperchio della scatola arancione sono raffigurati il logo STIHL e una motosega.

Misure ca. 15 x 11 x 6 cm
Codice 0421 600 0071 7,50 €



FERMAGLI DA CARTA »ICON«, CONFEZIONE DA 20 PEZZI

Materiale: metallo

Questi speciali fermagli da carta STIHL a forma di piccole motoseghe attirano subito l'attenzione. Sono realizzati in metallo e si fanno notare non solo per la loro forma insolita, ma anche per il loro colore arancione.

Codice 0421 600 0091 2,00 €



NOVITÀ CAVATAPPI »MANIGLIA DI ACCENSIONE«

ABS, acciaio inox ossidato nero e arancione

Che la festa abbia inizio con il cavatappi STIHL a forma di leva di accensione, proprio come in una motosega! Per stappare con un po' di stile qualsiasi bottiglia. In virtù del materiale e dei colori, il cavatappi non passerà inosservato: È realizzato in ABS e acciaio inox arancione, ossidato nero.

Codice 0421 600 0182 19,90 €



TAPPO PER VINO »IMPUGNATURA DI ACCENSIONE«

Materiale: lega d'acciaio inossidabile, silicone, Polivinilcloruro (PVC)

Vi è rimasta una bottiglia di vino aperta dalla serata precedente? Nessun problema, con il tappo per bottiglie STIHL che nel design riproduce il manico di avviamento di una motosega, il vostro vino conserverà tutte le sue qualità. Il tappo è realizzato in acciaio, gli anelli di tenuta sono in silicone e l'impugnatura a T è in PVC.

Codice 0421 600 0100 33,90 €

GIOCATTOLI, ACCESSORI
PER NEONATI E BAMBINI

KIDS

**BANCO DA LAVORO IN LEGNO PER BAMBINI
CON ATTREZZI GIOCATTOLO IN LEGNO**

Legno di pino certificato FSC e MDF



Per i piccoli che già sognano di diventare grandi, cosa c'è di più divertente che giocare con questo banco da lavoro STIHL pensato apposta per loro? La struttura è in legno, così come gli attrezzi che vengono forniti insieme ad essa. Il banco è inoltre dotato di tutti i supporti per la gamma dei giocattoli STIHL: motosega, soffiatore, tagliabordi, casco e guanti. Certificato FSC, il banco offre una superficie di lavoro ampia per i grandi progetti dei più piccoli.

Misure **ca. 59,5 x 29,5 x 94 cm (L x T x H)**
Codice **0421 600 0144** **120,90 €**

**MOTOSEGA GIOCATTOLO CON BATTERIE**

Nella nuova versione, il modello entry-level per piccoli taglialegna è azionato a batteria e si ispira al design della leggendaria STIHL MS 500i. La motosega giocattolo riprende in chiave ludica molte funzioni di quella vera, come la catena mobile e sostituibile, l'indicatore LED e il nuovo design della spranga. Abbiamo pensato anche a mamma e papà: per evitare rumori troppo fastidiosi, è possibile regolare il volume del suono prodotto dal giocattolo.

Codice **0421 600 0053** **39,90 €**

Prezzi consigliati dal produttore, non vincolanti, in Euro

Ⓞ Spiegazione dei simboli a pagina 547

**IDROPULTRICE GIOCATTOLO
CON BATTERIA**

Quando mamma e papà useranno l'idropultrice, d'ora in poi anche i più piccoli potranno dare una mano! L'idropultrice giocattolo STIHL ha la funzionalità per spruzzare, un'autonomia di un'ora quando la batteria in dotazione è completamente carica e un serbatoio dell'acqua sufficiente per un'erogazione di quattro / cinque minuti. Inclusi cavo per ricarica e 2 ugelli.

Codice **0421 600 0145** **59,90 €**

**NOVITÀ
SET DA GIARDINO »KIDS«**

Legno di pino, verniciato, metallo rivestito

Ecco il set perfetto per i giovani giardinieri in erba. Con questi attrezzi da giardino STIHL per bambini, anche i più piccoli potranno lavorare in giardino insieme agli adulti. Il set comprende una pala e un rastrello per foglie in versione grande e una pala e un rastrello in versione piccola. I quattro oggetti sono realizzati in legno di pino certificato FSC e verniciato, nonché in metallo rivestito. I manici sono abbelliti dal logo stampato STIHL.

Misure **ca. 70 cm, ca. 21 cm**
Codice **0421 600 0172** **29,90 €**

**NOVITÀ
SET DI RICAMBI
MOTOSEGA GIOCATTOLO**

Polivinilcloruro (PVC), metallo

La catena si è rotta? È il momento della catena di ricambio per la motosega giocattolo STIHL. Oltre a quattro catene, il set di ricambi comprende anche una chiave metallica. E il divertimento non finisce mai.

Codice **0421 600 0207** **3,90 €**

**NOVITÀ
PELUCHE »ALCE«**

Poliestere

Un alce di peluche da amare e coccolare! Col suo aspetto amichevole e la morbida pelliccia, è il compagno ideale nella cameretta di ogni bambino. Un ulteriore dettaglio decorativo è costituito dal fazzoletto sul collo dell'alce.

Taglia **ca. 31 x 30 cm**
Codice **0421 600 0185** **15,90 €**

**NOVITÀ
GIOCO MEMO »STIHL«**

Carta, scatola di cartone (cartone ondulato di 2,4 mm di spessore)

Pensate di avere una memoria di ferro? Mettetevi alla prova con questo Memory STIHL. Il gioco è composta da 24 coppie di carte, per un totale di 48 carte. Le immagini sono tratte dal mondo STIHL TIMBERSPORTS®, foresta e natura, prodotti STIHL, ed altri temi legati al brand. Il gioco fa bella figura anche sullo scaffale: la scatola infatti ha la forma e l'aspetto di un tronco.

Dimensioni carte **ca. ø 75 mm**
Dimensioni scatola **ca. 12,5 x 8,5 cm**
Codice **0421 600 0206** **19,90 €**



STIHL TIMBERSPORTS®

STIHL TIMBERSPORTS® Series è la competizione principe negli sport di taglio e abbattimento della legna. Chi volesse cimentarsi in questa disciplina anche nel tempo libero, troverà qui tutto l'occorrente.

ABBIGLIAMENTO



NOVITÀ GIACCA »LOGO TIMBERSPORTS®« UNISEX

100% Poliestere

Questa giacca a vento nera è pensata per gli appassionati di competizioni per boscaioli. Il grande logo TIMBERSPORTS® sulla parte posteriore lo ribadisce a chiare lettere. Le tradizionali asce incrociate in nero appaiono leggermente in rilievo sul petto. All'interno, la giacca è foderata in pile arancione chiaro.

Nero
Taglia Codice
XS - XXXL 0421 100 30.. unitario **89,90 €**



FELPA »SMALL AXE« MEN

100% cotone

Per i fan di TIMBERSPORTS®. Questa felpa grigio scuro nel look TIMBERSPORTS® è dedicata a tutti coloro che amano mostrare il proprio entusiasmo per lo sport anche nella vita di tutti i giorni. Le tipiche asce incrociate in arancione sono applicate come stampa 3D leggermente in rilievo sopra la cucitura sul petto.

Grigio scuro
Taglia Codice
S - XXXL 0421 300 57.. unitario **53,90 €**



NOVITÀ FELPA CON CAPPuccio »LOGO TIMBERSPORTS®« UNISEX

60% cotone, 40% Poliestere

Questa felpa con cappuccio TIMBERSPORTS® è un vero must per gli amanti delle gare di taglio della legna. Il prodotto ha una vestibilità regolare ed è di colore grigio, con due piccole asce incrociate sul petto. La grande stampa TIMBERSPORTS® sul retro mette subito le cose in chiaro: l'articolo è riservato ai veri fan.

Grigio
Taglia Codice
XS - XXXL 0421 400 29.. unitario **69,90 €**



NOVITÀ FELPA »LOGO TIMBERSPORTS®« UNISEX

60% cotone, 40% Poliestere

Felpa TIMBERSPORTS® grigia ideale per godersi al meglio i momenti di relax in casa, all'aperto o al bar. La vestibilità è regular fit ed insieme alla tasca frontale a marsupio contribuisce a rendere il capo confortevole. Tutti i bordi sono a coste. Sul petto risalta la scritta stampata grande TIMBERSPORTS®. Vicino al collo, nella parte posteriore, compaiono due piccole asce incrociate.

Grigio
Taglia Codice
XS - XXXL 0421 300 75.. unitario **59,90 €**



NOVITÀ MAGLIA A MANICHE LUNGHE »TIMBERSPORTS®« UNISEX

86% poliestere, 14% elasthan

Che cosa indossa un fan TIMBERSPORTS® quando fa sport? Ovviamente questa maglia a maniche lunghe TIMBERSPORTS®! Essa è di colore nero e presenta il logo TIMBERSPORTS® sul petto, oltre alle piccole asce stampate sulle maniche.

Grigio, nero
Taglia Codice
XS - XXXL 0421 300 89.. unitario **49,90 €**

PER ORDINARE CORRETTAMENTE

1. Selezionare il capo desiderato.
2. Completare il codice con la taglia internazionale. A questo scopo utilizzare i seguenti numeri:
Uomo: S = ..48 / M = ..52 / L = ..56 / XL = ..60 / XXL = ..64 / XXXL = ..68
Donna: XS = ..34 / S = ..38 / M = ..42 / L = ..46 / XL = ..50
Unisex: XS = ..44 / S = ..48 / M = ..52 / L = ..56 / XL = ..60 / XXL = ..64 / XXXL = ..68

Prezzi consigliati dal produttore, non vincolanti, in Euro

ARTICOLI PER I FANS STIHL

ARTICOLI PER I FANS STIHL

📄

📄

🔪

🔪

🔪

🔪

🔪

🔪

🔪

🔪

🔪

🔪

🔪

🔪

🔪

🔪

🔪

🔪

🔪

🔪

🔪



NOVITÀ
MAGLIA FUNZIONALE »TIMBERSPORTS®«
MEN

84 % Poliestere, 16 % Elastan

La maglia funzionale si presenta nello stile Colour Block Stihl in nero e grigio scuro. Sul petto campeggia il logo TIMBERSPORTS® nei suoi colori originali. Le maniche sono decorate con una piccola stampa di asce.

Grigio / nero

Taglia	Codice
S - XXXL	0421 300 87..

unitario **39,90 €**



NOVITÀ
MAGLIA FUNZIONALE »TIMBERSPORTS®«
WOMEN

86 % Poliestere, 14 % Elastan

La maglia si presenta nello stile Colour Block Stihl in nero, grigio scuro e arancione STIHL. Ha una discreta sciancratura in vita e sul petto campeggia il logo TIMBERSPORTS® nei suoi colori originali. Le maniche sono decorate con una piccola stampa di asce.

Grigio / nero

Taglia	Codice
XS - XL	0421 300 88..

unitario **39,90 €**



PANTALONCINI »ATHLETIC LAYER«
MEN

90 % poliestere, 10 % elasthan

Questi pantaloncini sportivi da uomo sono ideali per il jogging, l'allenamento e il tempo libero. La fodera interna aderente arancione assicura grande comfort e previene gli sfregamenti, mentre i pantaloncini esterni neri più larghi offrono la massima libertà di movimento. Nella tasca interna sulla gamba dei pantaloncini può essere riposto uno smartphone, mentre le tasche esterne dei pantaloncini offrono spazio per altri piccoli oggetti. La stampa TIMBERSPORTS® sul retro e le asce incrociate sul davanti completano il look.

Nero / Grigio

Taglia	Codice
S - XXXL	0421 222 06..

unitario **59,90 €**



CALZINI
»TIMBERSPORTS®«
SET DA 3
UNISEX

80 % cotone, 18 % poliammide, 2 % elasthan

Un fan di TIMBERSPORTS® dalla testa ai piedi, grazie ai calzini sportivi TIMBERSPORTS® in bianco e nero. I calzini sono disponibili in una confezione da tre paia, sono decorati con strisce a contrasto, logo TIMBERSPORTS®, asce incrociate all'altezza della caviglia e stampa all-over. Sono belli da vedere e comodi da indossare.

Nero / Bianco

Taglia	Codice
35 - 38	0421 500 1438
39 - 42	0421 500 1442
43 - 46	0421 500 1446

unitario **29,90 €**

KIDS



NOVITÀ
MAGLIA A MANICHE LUNGHE
»TIMBERSPORTS®«
KIDS

84 % Poliestere, 16 % Elastan

Pronti per ogni avventura? Con questa maglia funzionale per bambini anche i più piccoli risulteranno dei veri fan durante i loro momenti di svago. Il prodotto si presenta nello stile Colour Block Stihl in nero e grigio scuro. Sul petto campeggia il logo TIMBERSPORTS® nei suoi colori originali. Le maniche sono decorate con una piccola stampa di asce. Le cuciture STIHL arancioni sono in rilievo.

Grigio, nero

Taglia	Codice
98 - 104	0421 300 9004
110 - 116	0421 300 9016
122 - 128	0421 300 9028
134 - 140	0421 300 9040
146 - 152	0421 300 9052

unitario **39,90 €**



T-SHIRT »AXE OVERSIZED«
MEN

100 % cotone

T-shirt nera oversize in look TIMBERSPORTS® per tutti coloro che amano le competizioni sportive dei taglialegna ad alto livello! La T-shirt ha uno scollo rotondo e le spalle ribassate. Il logo TIMBERSPORTS® è applicato sul petto, mentre due grandi asce incrociate in nero riflettente decorano il retro.

Nero

Taglia	Codice
S - XXXL	0421 300 47..

unitario **26,90 €**



NOVITÀ
CALZINI »CAMOUFLAGE
TIMBERSPORTS®«
UNISEX

98 % poliestere, 2 % elasthan

A prima vista, questi calzini hanno un aspetto mimetico. In realtà l'obiettivo non è passare inosservati, ma, al contrario, attirare l'attenzione grazie al design speciale! Nei colori nero, arancione e bianco, sono riprodotte le piccole schegge provocate dal taglio con l'ascia durante i campionati TIMBERSPORTS®.

Nero, Arancione, weiss

Taglia	Codice
35 - 38	0421 500 1838
39 - 42	0421 500 1842
43 - 46	0421 500 1846

unitario **14,90 €**



NOVITÀ
SET DA 2 STRINGHE
»TIMBERSPORTS®«
UNISEX

100 % poliestere

Stringhe con stampa TIMBERSPORTS® per aggiungere un tocco di classe alle vostre scarpe! Il set contiene due paia di stringhe. Il colore di base è il nero, le stampe TIMBERSPORTS® sono in arancione e in bianco.

Nero

Länge	Codice
120 cm	0421 600 0211

unitario **9,90 €**

NOVITÀ
LEGGINGS SPORTIVI
»LONG TIMBERSPORTS®«
WOMEN

88 % poliestere, 12 % elasthan

Estremamente comodi, i leggings sportivi sono il capo d'abbigliamento ideale per gli sport indoor e outdoor! Essi sono caratterizzati dalla stampa del logo TIMBERSPORTS® sul lato, da una tasca sulla parte posteriore della fascia e da eleganti cuciture a contrasto.

Nero

Taglia	Codice
XS - XL	0421 222 15..

unitario **49,90 €**



NOVITÀ
BERRETTO »TIMBERSPORTS® LOGO«
UNISEX

100 % cotone

Berretto classico da tifoso: i bordi della visiera presentano il tipico camouflage stilizzato TIMBERSPORTS® con le schegge di legno che si creano durante le competizioni con l'ascia. Il logo TIMBERSPORTS® viene applicato come ricamo. La larghezza è regolabile.

Nero
Taglia Codice
Taglia unica 0421 600 0213

14,90 €

NOVITÀ
LEGGINGS SPORTIVI
»SHORT TIMBERSPORTS®«
MEN

88 % poliestere, 12 % elasthan

Perfetti per fare jogging nella foresta, questi leggings sportivi non possono più mancare nel vostro armadio. Grazie alla rapida asciugatura, la loro leggerezza e l'assenza di sfregamento per merito delle cuciture nei punti giusti non riuscirete più a farne a meno. I pantaloncini sono di colore nero e presentano il logo TIMBERSPORTS® stampato sul lato. Adatti anche per essere indossati insieme ai pantaloncini sportivi TIMBERSPORTS®.

Nero
Taglia Codice
S - XXXL 0421 222 14..

unitario **39,90 €**

NOVITÀ
SCALDACOLLO »PATTERN
TIMBERSPORTS®«
UNISEX

100 % poliestere

Per tenere il collo al caldo anche quando arriva la stagione più fredda. Durante l'inverno, questo scaldacollo è un must per tutti i fan di TIMBERSPORTS®. La sciarpa è decorata con stampe di piccoli loghi TIMBERSPORTS®, asce incrociate e schegge di legno stilizzate.

Nero, Grigio
Codice
0421 600 0204

17,90 €

NOVITÀ
BERRETTO »PATTERN TIMBERSPORTS®«
UNISEX

100 % cotone

La parte anteriore è decorata con una stampa all-over di piccoli loghi TIMBERSPORTS®, asce incrociate e schegge di legno stilizzate. La larghezza è regolabile.

Nero, Grigio
Taglia Codice
Taglia unica 0421 600 0203

19,90 €

Nero, Grigio
Taglia Codice
Taglia unica 0421 600 0208

17,90 €

ZAINO FRIGO
»TIMBERSPORTS®«

Tela cerata, isolamento di 5 mm

Schiuma per un raffreddamento prolungato, interno rivestito in alluminio

Voglia di un bel picnic estivo? Con lo zaino frigo TIMBERSPORTS®, cibi e bevande si mantengono freschi anche a temperature elevate. Questo accessorio ha un design sportivo ed è decorato con le tipiche asce TIMBERSPORTS® ed il logo, mentre il tiretto della cerniera riprende un manico di avviamento STIHL. Lo zaino frigo è realizzato in materiale idrorepellente ed è facile da pulire e da detergere.

Nero / Bianco / Arancione
Misure
ca. 45 x 30 x 15 cm

Codice
0421 600 0082

28,90 €

ACCESSORI


**BORSA SPORTIVA
»TIMBERSPORTS®«**

Materiale: poliestere/Poliuretano (PU)
Fodera: poliestere

Per tutti gli atleti appassionati: la borsa sportiva TIMBERSPORTS® è disponibile nei colori originali nero, bianco e arancione. Con le sue dimensioni di circa 65 x 33 x 30 cm, questa borsa offre spazio sufficiente per vestiti, asciugamano, scarpe sportive e tanto altro. È l'ideale per gli sportivi e per il trasporto delle attrezzature, e bellissima grazie all'inimitabile look TIMBERSPORTS®.

Nero / Bianco / Arancione

Misure	Codice	
ca. 65 x 33 x 30 cm (circa 50 l)	0421 600 0105	69,90 €


**COVER PER CELLULARE
»AXE« IN LEGNO**

Bordo gommato, retro in legno certificato FSC, poliacrilico (PC) + poliuretano termoplastico (TPU)

Questa cover per cellulare in legno con bordo gommato protegge il cellulare da ogni tipo di incidente. Identifica il suo proprietario come un vero fan di TIMBERSPORTS® grazie al noto logo «KISS MY AXE». È maneggevole e adatta a diversi modelli di telefono cellulare.

Nero / Marrone

Modello	Codice	Modello	Codice
11	0421 600 0130	13	0421 600 0134
11 Pro	0421 600 0131	13 Pro	0421 600 0135
12 / 12 Pro	0421 600 0133	13 mini	0421 600 0136

unitario **32,90 €**

Prezzi consigliati dal produttore, non vincolanti, in Euro

Ⓞ Adatto solo per iPhones


**BRACCIALETTO
»KISS MY AXE«**

Lega di zinco, nylon e resina epossidica

Il braccialetto TIMBERSPORTS® per i veri fan! Questo accessorio in nylon, che presenta il logo «KISS MY AXE» sulla chiusura in zinco, è discreto ed esteticamente accattivante. Disponibile nelle misure da 200 mm e 220 mm, il braccialetto è pensato sia per gli uomini che per le donne.

Taglia	Codice	
200 mm	0421 600 0092	
220 mm	0421 600 0093	unitario 14,50 €


**TAGLIERE 2 IN 1
»TIMBERSPORTS®«**

Lega d'acciaio, plastica, bambù, nylon, microfibra

Il set da cucina perfetto per tutti i fan di TIMBERSPORTS® e per gli appassionati di outdoor! Ha le asce incrociate fresate nel legno! Viene fornito con il coltello da cucina nel look TIMBERSPORTS® (rivestito in PTFE nero con incisione al laser), una pratica custodia e un panno per la pulizia. Il coltello da cucina può essere fissato al tagliere con un magnete, così da tenerli sempre insieme, mentre il tagliere è dotato di un foro per poter essere appeso nel punto preferito della cucina o del camper.

Codice	
0421 600 0085	28,90 €


SET PER GRILL

Articolo: lega di acciaio ossidato nero e nylon; confezione: custodia in pelle stampata

Il set per grill dedicato a tutti gli appassionati di TIMBERSPORTS® e di cottura alla griglia, made in Germany: è composto da pinza, spazzola, spatola con funzione di apribottiglie e spiedino. Il logo TIMBERSPORTS® è stato inciso al laser su ogni manico e stampato sulla spatola. Il set viene fornito in una borsa in pelle di alta qualità per conservare al meglio gli utensili.

Nero	
Codice	38,90 €
0421 600 0067	


**COLTELLO DA PANE
»TIMBERSPORTS®«**

Coltello: lega d'acciaio, custodia: plastica

Tagliare il pane come un taglialegna? Potrete farlo, con questo esclusivo coltello da pane nel design TIMBERSPORTS®. Affilato e maneggevole, il coltello viene fornito con una protezione della lama il cui aspetto richiama la forma di una spranga per motoseghe. La confezione di alta qualità rende questo oggetto il regalo ideale per chi vuole diventare una vera star della cucina.

Codice	
0421 600 0086	33,50 €



HIGHLIGHT


**TAZZA
COFFEE-TO-GO**

Lega d'acciaio, plastica

Tazza coffee-to-go nera con asce stampate e logo TIMBERSPORTS®. Questa tazza di alta qualità è realizzata in robusta lega d'acciaio e mantiene il caffè caldo a lungo. Un pratico coperchio a vite evita di rovesciare involontariamente il contenuto, mentre l'apertura per bere può essere chiusa con l'apposito tappo a pressione.

Nero
Codice
0421 600 0068

17,90 €


**TAZZA
»TIMBERSPORTS® AXE«**

porcellana

Ecco come può iniziare la giornata di un fan delle competizioni di taglialegna: con la tazza nera opaca TIMBERSPORTS®! Realizzata in porcellana, la tazza è decorata con un'incisione di alta qualità delle note asce incrociate TIMBERSPORTS®.

Nero / Bianco
Codice
0421 600 0072

18,90 €


**NOVITÀ
SET SPECIALE PLAYMOBIL
»TIMBERSPORTS® EDITION«**

Plastica

Per piccoli e grandi appassionati di STIHL TIMBERSPORTS® ecco il Set speciale TIMBERSPORTS® di PLAYMOBIL. Un modo divertente per accorciare l'attesa fino alla prossima gara! Il set è composto da 3 figure PLAYMOBIL nell'esclusivo look TIMBERSPORTS® e dai rispettivi accessori coordinati che richiamano i prodotti originali STIHL. Con questo set il divertimento è assicurato.

Codice
0421 600 0137

28,90 €

**NOVITÀ
OCCHIALI DA SOLE SPORTIVI »TIMBERSPORTS®«**

Lenti con protezione 100% UV-A; UV-B e UV-C; materiale lenti: Poliacrilico (PC), materiale montatura: Poliammide (PA) 6; materiale astine: Poliammide (PA)

Perfetti per ciclismo, sci e tutti gli sport all'aria aperta, nella natura o semplicemente come accessorio di tendenza per prepararsi alle gare - occhiali da sole sportivi neri con visiera colorata in "Mirror Orange" della collezione TIMBERSPORTS®. Questo accessorio si caratterizza grazie alla protezione 100% ai raggi UV-A, UV-B e UV-C; le aste sono morbide ed i naselli regolabili. Per garantire la consueta eccellenza di STIHL, gli occhiali da sole sono stati sviluppati in collaborazione con il produttore premium UVEX. Due asce incrociate all'esterno di ciascuna asta rendono questi occhiali da sole TIMBERSPORTS® inconfondibili!

Larghezza occhiali **147 mm** Altezza lenti **54 mm**
Larghezza lenti **147 mm** Larghezza nasello **20 mm**
Lunghezza aste **113 mm**
Codice **0421 600 0190**

89,90 €


**NANO DA GIARDINO
»TIMBERSPORTS® EDITION«**

Poliresina

Chissà se aiuta il suo padrone a tagliare la legna ... Quel che è certo è che questo nano da giardino TIMBERSPORTS® vuole stare nel cortile di un fan delle competizioni dei taglialegna, magari accanto al suo collega di lavoro, lo gnomo da giardino STIHL. La figura, alta 20 cm, si presenta in un look sportivo con ascia, tronco d'albero e maglia TIMBERSPORTS®.

Codice
0421 600 0083

19,90 €


**NOVITÀ
ADESIVO PER AUTO »TIMBERSPORTS®«**

Pellicola in polivinilcloruro (PVC)

Per i veri fan ecco l'adesivo per auto di TIMBERSPORTS®! Con la classica stampa "KISS MY AXE". Adesivo di qualità, in rilievo, resistente alle intemperie. Il fiore all'occhiello per ogni auto!

Misure **45 x 100 mm**
Codice **0421 600 0169**

2,90 €

TECNOLOGIA ALL'AVANGUARDIA NEI DETTAGLI.

ATTREZZATURE A BATTERIA

Modelli a batteria

Gli attrezzi STIHL con l'innovativa tecnologia della batteria sono contrassegnati dal simbolo della batteria. Integrato con la denominazione corrispondente del tipo di batteria, il simbolo mostra a quale dei diversi sistemi di batterie appartiene ciascun prodotto. In tutte le batterie vengono utilizzate esclusivamente celle al litio di ottima qualità, che soddisfano elevati requisiti di sicurezza. Le batterie possono essere ricaricate completamente fino a 2.500 volte (nel caso di AP 500 S) con una perdita di capacità molto limitata. La specifica identificazione si basa sul tipo di batteria e il campo d'impiego, nonché sul tipo di struttura e di prestazioni della batteria.

AI III I modelli della linea AI sono dotati di una batteria agli ioni di litio integrata e vengono caricati tramite alimentatore. Per una maggiore comodità, lo stato di carica viene indicato da diversi LED.

AS III SYSTEM I modelli del sistema AS montano una batteria agli ioni di litio del tipo AS che può essere utilizzata per tutte le attrezzature della gamma AS. Per una maggiore comodità, lo stato di carica viene indicato mediante diversi LED sulla macchina, premendo un tasto.

AK III SYSTEM Per i modelli del sistema AK viene utilizzata una batteria agli ioni di litio sostituibile del tipo AK che può essere utilizzata per tutte le attrezzature. Per una maggiore comodità, lo stato di carica viene indicato da diversi LED.

AP III SYSTEM Il sistema AP include prodotti a batteria particolarmente potenti per l'uso professionale quotidiano, come nel settore paesaggistico, nel giardinaggio e nell'arboricoltura. Le batterie AP e AR L, compatibili con i prodotti del sistema AP, erogano energia supplementare, per una durata prolungata. Per una panoramica delle batterie consigliate per i dispositivi del sistema AP, vedere le pagine 58 - 59.

Caricabatteria rapido

La fase di carica del caricatore rapido riduce il tempo di carica totale del 30% rispetto a un caricatore tradizionale a parità di corrente di carica. Inoltre viene garantito una carica perfetta senza sovraccarico della batteria.

Chiave di accensione

I prodotti con batteria integrata possono essere azionati solo tramite l'apposita chiave. Se questa viene rimossa, l'attrezzatura è priva di corrente. In tal modo attrezzature possono essere puliti, riposti e trasportati.

Tecnologia STIHL EC

Il motore elettrico (EC) di STIHL, senza spazzole, lavora con grande efficienza energetica e praticamente senza usura, grazie all'elettronica EC di STIHL. La gestione elettronica intelligente riconosce in ogni momento la batteria utilizzata nel prodotto e fornisce al motore elettrico le prestazioni idonee per la batteria. In tal modo si garantisce che l'attrezzatura funzioni sempre al massimo delle prestazioni previste, per tutta la durata della carica della batteria.

Utilizzo in caso di pioggia

Tutti i prodotti a batteria del sistema AP di STIHL sono progettati per professionisti e per l'uso quotidiano anche in condizioni climatiche avverse. Tutti i prodotti con questo marchio possono quindi essere utilizzati anche sotto la pioggia. La protezione antispruzzo è certificata da una serie di test interni, particolarmente complessi e rigorosi.

Anche i prodotti a batteria STIHL con questo simbolo sono certificati in conformità alla classe di protezione IPX4. Lo standard attesta la protezione dei prodotti dagli spruzzi provenienti da ogni direzione, come già certificato dai test interni.

Tenere le batterie lontane da ambienti salini e liquidi inquinati. Dopo l'utilizzo asciugare sia la batteria che l'attrezzatura. Generalmente i caricabatterie devono essere utilizzati in ambienti asciutti.

Utilizzo senza cuffie

Grazie alla tecnologia delle batterie, i prodotti rappresentano la soluzione perfetta per quei luoghi sensibili al rumore come giardini di ospedali, parchi e aree abitate. Rispettare le indicazioni contenute nelle istruzioni per l'uso.

MOTOSEGHE E POTATORI

MOTOSEGHE A MISCELA

Comando monoleva

Tutte le funzioni, come avviamento, funzionamento e arresto, vengono controllate con un'unica mano.

Riscaldamento elettrico dell'impugnatura

Il riscaldamento elettrico delle impugnature consente di avere mani asciutte e calde, permettendo una presa migliore della macchina e quindi un utilizzo più sicuro in inverno. Resistenze che non richiedono manutenzione e non si usurano, poste nel manico tubolare e nell'impugnatura posteriore, si possono accendere secondo necessità e mantengono le impugnature calde e asciutte.

Riscaldamento elettrico del carburatore

Il riscaldamento elettrico del carburatore con controllo di accensione e spegnimento in relazione alla temperatura impedisce la formazione di ghiaccio nel carburatore durante l'uso invernale.

Design ergonomico dell'impugnatura

Consente di maneggiare comodamente la motosega in tutte le posizioni di lavoro.

Linea di abbattimento

Per poter meglio controllare la direzione di abbattimento è stata integrata una guida in rilievo sulla motosega.

Filtro HD2

Il filtro HD2 è costituito da materiale filtrante in polietilene con pori fino al 70% più piccoli dei filtri in TNT e in poliammide. In questo modo, è in grado di filtrare anche le polveri molto sottili. È inoltre idro-oleorepellente. La cartuccia filtrante rotonda in PET con aggancio rapido, consente montaggio e smontaggio senza attrezzi semplicemente ruotando la mano.

Protezione mano posteriore

Protegge la mano dell'utilizzatore posta dietro dal contraccolpo di rami o da parti della catena della motosega, se questa dovesse uscire dal canale della spranga o rompersi.

Compensatore

Mantiene costante la miscela carburante-aria anche con l'aumento della sporcizia nel filtro aria.

Filtro aria di lunga durata

Il sistema di filtraggio aria delle motoseghe STIHL è a lunga durata se presenta sia prefiltraggio, sia filtro HD2. Di conseguenza, la durata del filtro è significativamente più lunga rispetto ai sistemi tradizionali. Il sistema di filtraggio aria di lunga durata prolunga la vita utile del motore, prevenendo l'usura precoce di pistoni e cilindri, nonché la contaminazione dell'area di combustione.

Pistoni in magnesio

Per la prima volta a livello globale, STIHL ha installato un pistone in magnesio sulla MS 400 C-M. Rispetto a un pistone in alluminio di livello comparabile, il pistone in magnesio pesa 20 grammi in meno, con una riduzione del 25% solo su questo componente centrale. Il materiale leggero, unito a un design altrettanto agile e leggero di MS 400 C-M, si traduce in un peso motore di soli 5,8 kg, con un rapporto peso/potenza estremamente ridotto pari a 1,45 kg per Kilowatt. Inoltre il nuovo componente garantisce una velocità estremamente elevata, particolarmente utile durante la sramatura.

Pompa carburante manuale

Nelle motoseghe e nei potatori STIHL con pompa carburante manuale la procedura di avviamento è facilitata e si riduce il numero dei tiri della fune.

Premendo la pompa a soffietto la camera di regolazione del carburatore si riempie di carburante. Così è subito disponibile carburante sufficiente per creare una miscela aria-carburante infiammabile e i tiri necessari per l'avviamento si riducono.

Pompa dell'olio a portata regolabile

Lunghezze diverse della spranga, tipi di legno diversi e tecniche di lavorazione diverse richiedono quantità di olio diverse nell'utilizzo della motosega. La pompa dell'olio a portata regolabile permette di impostare un dosaggio dell'olio preciso e adeguato al fabbisogno.

Tendicatena laterale

Tendicatena laterale per un facile e sicuro tensionamento della catena.

Guida per foro

Questa guida è stata integrata in rilievo sulla motosega per fornire un miglior controllo direzionale durante l'esecuzione di tagli particolari (es. a tuffo).

Motore STIHL 2-MIX

Il motore STIHL 2-MIX è potente ed economico allo stesso tempo. La separazione dei gas di scarico dal gas inerte riduce al minimo le emissioni di particelle

incombuste, aumentando le prestazioni e risparmiando sui consumi.

Sistema antivibrante STIHL

Zone ammortizzanti calcolate con precisione riducono la trasmissione delle vibrazioni dal motore e dalla catena all'impugnatura e al manico tubolare. Quindi la motosega lavora con molte meno vibrazioni, riducendo così la fatica per l'utilizzatore.

STIHL ElastoStart

A seguito della compressione del motore, si generano in fase di accensione carichi improvvisi. L'ammortizzatore posizionato nella speciale impugnatura di accensione STIHL ElastoStart riceve una forza proporzionale alla compressione, che viene compensata. In questo modo si ottiene un'accensione con sviluppo uniforme.

STIHL ErgoStart

Tirando in modo uniforme la fune di accensione, la molla si tende per la compressione. In questo modo si evitano carichi causati da movimenti bruschi. La molla

trasmette automaticamente l'energia accumulata all'albero, al raggiungimento della pressione massima di compressione e il pistone si sposta nuovamente verso il basso. Questo permette una riduzione di due terzi della forza di accensione e un'accensione affidabile del motore.

STIHL Injection

La tecnologia a iniezione consente la massima semplicità d'uso. Addio alla leva combinata, resta solo il tasto di arresto per lo spegnimento. La gestione totalmente elettronica del motore e il sistema di gestione della regolazione elettronica supportata da sensori garantisce una potenza del motore ottimale e un'accelerazione costante in ogni condizione di impiego. L'unità di controllo calcola, sulla base della misurazione in tempo reale, la quantità esatta di carburante e il punto di accensione ideale. La valvola di iniezione spruzza il carburante direttamente nello spazio sotto il pistone. La particolare combinazione di leggerezza e innovazione nella tecnologia del motore offre il miglior rapporto peso/potenza sul mercato e al tempo stesso una struttura compatta.

Tendicatena rapido STIHL

La catena può essere tesa in maniera rapida e senza sforzo grazie alla rotella di regolazione, senza l'uso di utensili. Ruotando la rotella verso sinistra la catena si allenta, mentre ruotandola verso destra, si tende. Serrando il coperchio del rocchetto, la spranga si fissa in automatico.

STIHL M-Tronic

La gestione totalmente elettronica del motore regola, in ogni condizione di funzionamento, il punto di accensione e il dosaggio del carburante tenendo

conto di fattori esterni come temperatura, altitudine e qualità del carburante. Garantisce costantemente prestazioni ottimali del motore, un numero di giri costante e un'eccellente accelerazione. Con M-Tronic non si deve più effettuare nessuna regolazione manuale del carburatore. Per l'accensione a freddo, con il sistema STIHL M-Tronic, basta una sola posizione di avviamento sulla leva combinata. Dopo l'accensione si potrà dare subito gas a pieno regime. La quantità di carburante necessaria verrà calcolata con precisione elettronicamente. In alternativa si può avviare il motore partendo come sempre dalla posizione I. Inoltre M-Tronic memorizza le impostazioni dell'ultimo utilizzo. Quindi, ogni volta che si riavvia la motosega con le stesse condizioni esterne, si può immediatamente disporre della piena potenza del motore.

Funzione tasto arresto

Dopo lo spegnimento la leva di comando si riposiziona automaticamente nella posizione di funzionamento. Se il motore è ancora caldo, sarà possibile riavviarlo direttamente.

Serbatoio carburante trasparente

Il serbatoio del carburante trasparente consente di controllare in modo rapido e semplice il livello del carburante senza dover aprire il tappo del serbatoio.

Prefiltraggio

Nelle motoseghe STIHL, il prefiltraggio esegue una pulizia preliminare dell'aria, facilitando sensibilmente il funzionamento dei sistemi di filtraggio a valle.

L'aria aspirata viene inizialmente messa in rotazione dalla ventola. Di conseguenza, le particelle più grandi e pesanti vengono spinte verso l'esterno. Dopo questo primo filtraggio, l'aria viene incanalata a valle della ventola attraverso il canale verso il filtro aria, ad esempio il filtro aria HD2 all'interno della motosega. La manutenzione e l'utilizzo del sistema di prefiltraggio sono piuttosto intuitivi. Non sono necessarie cure particolari.

Tappi serbatoio senza uso di utensili

Tappi speciali per aprire e chiudere il serbatoio velocemente e facilmente senza usare utensili.

ELETTROSEGHE

Protezione contro il sovraccarico

In caso di sovraccarico il motore elettrico si spegne automaticamente per evitare danni da surriscaldamento. A partire dal modello MSE 141 fino al modello MSE 210 viene attivato il pulsante del sovraccarico. Se il pulsante viene premuto di nuovo dopo un breve tempo di attesa, la macchina può essere rimessa di nuovo in funzione. I modelli MSE 230 e MSE 250 sono dotati di un controllo elettronico della temperatura del motore. Se la temperatura è troppo elevata, si accende un LED rosso. Dopo circa un minuto, il motore si è raffreddato e il LED si spegne. La motosega può essere rimessa in funzione.

DISPOSITIVI DI TAGLIO

CATENE

Perni temprati

I perni delle catene STIHL sono temprati con procedimento induttivo, che modifica la struttura metallica, rendendo i perni più duri e più resistenti.

Fori lisci degli snodi

Una speciale trancitura rende i fori degli snodi liscia a specchio. Questo migliora la capacità di movimento della catena, aumentandone la durata.

Strato di cromo duro

Tutti i denti da taglio STIHL vengono realizzati in acciaio speciale. Per una resistenza all'usura ancora maggiore la parte superiore dei denti viene ulteriormente cromata con procedimento elettrolitico. Così i denti taglienti restano affilati più a lungo.

Categoria 1: DPI per la protezione dai rischi minori

Categoria 2: DPI per la protezione dai rischi non compresi nelle categorie 1 o 3

Categoria 3: DPI per la protezione dai rischi che possono causare gravi conseguenze come morte o danni irreversibili

I prodotti DPI di categoria 3, che comprendono le protezioni per l'udito e i prodotti con protezione antitaglio, sono soggetti un controllo annuale da parte dell'organismo notificato (il numero di identificazione segue la marcatura CE).

Protezione antitaglio secondo EN ISO 11393



La protezione antitaglio STIHL comprende quasi esclusivamente materiali protettivi appositamente sviluppati per STIHL.

L'abbigliamento STIHL dotato di protezione antitaglio viene testato presso i rinomati istituti di collaudo europei SMP o KWF. La protezione antitaglio è collocata in diverse posizioni, è leggera e traspirante. Nel caso in cui la catena entri in contatto con la protezione, le fibre che la compongono si sfilacciano. Queste ultime pongono resistenza alla catena, bloccando il rocchetto. In questo modo la catena si ferma e il rischio di ferita si riduce notevolmente. Per vostra informazione i prodotti STIHL dotati di protezione antitaglio sono contraddistinti nel presente catalogo con il seguente pittogramma:



Testato secondo EN ISO 11393



Testato in conformità a EN ISO 11393

Avvertenza importante:

I dispositivi di protezione individuale non possono garantire una protezione assoluta contro le ferite, né possono sostituire una tecnica di lavoro corretta. Perciò è indispensabile osservare le istruzioni per l'uso sia dei dispositivi di protezione individuale, sia dell'attrezzatura a motore, nonché le vigenti normative nazionali antinfortunistiche.

Zone antitaglio nell'abbigliamento antitaglio

Le zone antitaglio nell'abbigliamento antitaglio sono contraddistinte dalle seguenti icone in conformità a EN ISO 11393. Esistono diverse classi di protezione antitaglio (la velocità della catena indicata è solo uno dei parametri presi in esame durante i test in conformità a EN ISO 11393 e non è necessariamente correlata a una motosega a mano azionata alla stessa velocità della catena):
 Livello di protezione classe 0 (16 m/s)
 Livello di protezione classe 1 (20 m/s)
 Livello di protezione classe 2 (24 m/s)
 Livello di protezione classe 3 (28 m/s).
 Il KWF raccomanda la classe di protezione di taglio 1 per i lavori forestali eseguiti da personale addestrato. In questa categoria rientrano anche gli utilizzatori che raccolgono legna da ardere per uso personale, che abbiano regolarmente seguito un corso per utilizzatori di motoseghe

Trovate una panoramica generale delle principali caratteristiche dei prodotti a pagina 452.

Design A



Design B



Davanti/Dietro

Design C

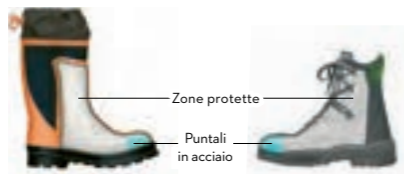


Design B



Parte anteriore con protezione antitaglio completa, parte posteriore solo braccia fino alla spalla.

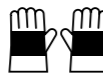
Zone con protezione antitaglio nelle calzature per motosega



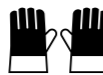
Zone con protezione antitaglio per guanti di protezione antitaglio EN ISO 11393

Tipo 1: Materiale antitaglio nel guanto sinistro e destro per proteggere da eventuali tagli con la motosega

Tipo 2: Materiale antitaglio nel guanto sinistro e per proteggere da eventuali tagli con la motosega, guanto destro senza materiale antitaglio



Forma / Design A:
vedi illustrazione



Forma / Design B:
vedi illustrazione

EN ISO 20471 Indumenti ad alta visibilità

Lo standard definisce l'area minima per il colore segnaletico (visibilità diurna) e le strisce catarifrangenti (visibilità notturna) dividendole in tre classi. La Classe 3 è caratterizzata dalla massima efficacia segnaletica. L'abbinamento giacca e pantaloni comporta un aumento di classe, in quanto la superficie in colore segnaletico e di materiali riflettenti è superiore. Esempio:



2 = colore segnaletico e materiale riflettente: qui EN ISO 20471 classe 2

Protezione anti pioggia EN 343

L'abbigliamento STIHL per le intemperie protegge chi lavora all'aperto da precipitazioni e vento e conduce l'umidità verso l'esterno, risultando quindi molto confortevole. La normativa EN 343 indica i due parametri della resistenza al passaggio di acqua (numero superiore) e della resistenza al passaggio di vapore acqueo (numero inferiore). Entrambi vengono misurati in 4 livelli, dove la classe 4 offre la resistenza maggiore. Le cuciture sono saldate in modo impermeabile. Esempio:



X = Resistenza al passaggio di acqua

X = Resistenza al passaggio di vapore acqueo

Protezione UV



Il fattore di protezione UV (UPF) indica per quanto tempo una persona vestita con tessuti per la protezione solare o indumenti di protezione dagli UV può rimanere al sole senza subire danni alla pelle. Il fattore UPF è paragonabile al fattore di protezione solare o dalla luce delle creme solari (SPF). Se protetta da un materiale tessile con UPF 20 una persona con fototipo 1 può prolungare di venti volte la durata della propria esposizione alla maggiore intensità solare possibile, senza riportare danni alla pelle. La scala della normativa EN 13758-2 indica valori di protezione fino a UPF 40. La scala della normativa UV-Standard 801 indica anche valori ulteriori.

Valore SNR

Il Single Number Rating (valore complessivo di attenuazione) descrive l'effetto protettivo dei prodotti per la protezione acustica. Si tratta di un valore di attenuazione medio su tutte le frequenze rilevanti. Più alto è il valore SNR, maggiore è l'attenuazione sonora. Nelle attrezzature a motore STIHL il valore di attenuazione è fondamentale. Trovate ulteriori informazioni all'interno del sito web di STIHL.



ATTREZZI A MANO E ACCESSORI FORESTALI

Taglio-Amboss



La lama tagliente e la controlama larga si uniscono tra loro. Ecco perché la controlama larga viene chiamata anche "amboss". Il legno duro e secco può essere tagliato facilmente perché le forze trasversali non influiscono minimamente. In caso il materiale tagliato sia morbido e fresco, la parte inferiore della corteccia può essere strappata prima di eseguire il taglio.

Taglio-Bypass



In questo caso durante il taglio la lama e la controlama scorrono una contro l'altra. Il taglio risulta liscio, senza schiacciamento del materiale. In genere il taglio bypass è più adatto per legno verde. A causa all'applicazione di una forza relativamente maggiore durante il taglio, per lavori più lunghi su legno duro si dovrebbe utilizzare la cesoia con incudine amboss.

Colletti di protezione e piastra di sicurezza avvitata



La combinazione di lungo colletto di protezione in acciaio per il manico, cuneo anulare, piastra di sicurezza e vite di sicurezza trasformano testa e manico in un corpo unico. Si crea un collegamento estremamente stabile con notevoli vantaggi:

- Lunga durata dell'attrezzo e quindi vantaggioso rapporto prezzo/prestazione
- Altissima sicurezza di lavoro



STIHL SUL POSTO


Che si tratti di tagliare legna, falciare e tagliare erba, pulire o tritare, STIHL non smette di entusiasmare i suoi clienti per qualità e affidabilità eccezionali. E perché il vostro entusiasmo per i prodotti STIHL possa durare nel tempo, gli articoli sono disponibili esclusivamente presso i Rivenditori Specializzati STIHL di zona.

Il vostro Rivenditore Specializzato STIHL

Per consulenza, istruzioni o assistenza, dai Rivenditori Specializzati STIHL siete sempre in buone mani. I dipendenti qualificati saranno lieti di consigliarvi nella scelta del prodotto più adatto alle vostre esigenze, vi daranno consigli preziosi per il loro corretto utilizzo e vi offriranno un servizio di assistenza professionale. In questo modo la vostra attrezzatura a motore STIHL continuerà a darvi soddisfazioni per lungo tempo.

Pezzi di ricambio originali STIHL

La massima affidabilità anche in caso di sollecitazioni estreme per le attrezzature a motore STIHL è scontata. Se tuttavia dovesse verificarsi un guasto, l'assistenza clienti STIHL dispone sempre di pezzi di ricambio originali STIHL, che contribuiscono in modo decisivo alla prestazione, alla sicurezza e alla durata della vostra

 attrezzatura a motore STIHL. **Da STIHL riceverete pezzi di ricambio originali per almeno 10 anni dopo la fine della produzione di una motosega o di un'altra attrezzatura. Chi acquista STIHL effettua quindi un investimento a lungo termine. Si riconoscono dalla scritta STIHL o dal simbolo dei pezzi di ricambio, una S stilizzata.**

Qualità certificata STIHL

L'elevato standard delle attrezzature a motore STIHL è assicurato da un elevato impegno qualitativo in tutti i settori della nostra azienda. Così STIHL soddisfa le normative internazionali ISO 9001 e ISO 14001 per un completo management di qualità e di rispetto dell'ambiente. STIHL lavora continuamente per sviluppare ulteriormente tutte le attrezzature. Quindi si riserva modifiche nella fornitura riguardo a forma, tecnologia e dotazione.

Per la vostra sicurezza

Tutti i prodotti se utilizzati in modo improprio possono costituire pericolo per l'utilizzatore, per le persone vicine, per gli animali o per le cose. Pertanto, prima di mettere in servizio e/o utilizzare un prodotto per la prima volta, leggere attentamente l'intero manuale di istruzioni e seguire le istruzioni di sicurezza.

Protezione del marchio

Per la nostra azienda la qualità e la sicurezza dei nostri clienti hanno la massima priorità. Pertanto i nostri prodotti sono protetti dai seguenti marchi registrati di ANDREAS STIHL AG & Co. KG.

Logo STIHL

Logo sostitutivo STIHL

Combinazione cromatica arancione/grigio



STIHL

STIHL

CATALOGO 2024

SIAMO LIETI DI CONSIGLIARVI:

CATALOGO 2024

STIHL.IT

INNOVAZIONE E TRADIZIONE

Semplificare il lavoro con e dentro alla natura: è questo il nostro obiettivo quotidiano. Per raggiungerlo, ci dedichiamo sempre alle piccole e grandi sfide dei nostri clienti. Nel 1929, con la prima motosega a miscela, abbiamo rivoluzionato le operazioni forestali. Con lo sviluppo del freno catena Quick-Stop o del sistema antivibrante, abbiamo notevolmente migliorato la sicurezza. Infine possiamo offrire al settore forestale un eccellente rapporto peso-potenza grazie alla MS 500i, la prima motosega al mondo con iniezione a controllo elettronico.

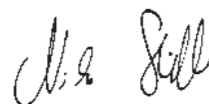
Queste invece sono le sfide a cui ci dedichiamo attualmente: da sempre, seguiamo con attenzione il cambiamento climatico globale, i nuovi quadri normativi e le mutate esigenze dei nostri clienti. Per questo gli oltre 900 esperti del reparto Ricerca e Sviluppo STIHL lavorano già oggi alle idee per il futuro, attraverso lo sviluppo di nuove tecnologie e la valorizzazione dei prodotti esistenti e delle novità. Un esempio? Il modello MSA 300, attualmente la nostra motosega a batteria più potente sul mercato.

STIHL punta alla leadership tecnologica sia nel mercato delle attrezzature con motore a scoppio, che in quello a batteria. Per farlo, continuiamo a fare ciò per cui nostro nonno ha gettato le basi: analizziamo i requisiti sul piano pratico, guardiamo al futuro con nuove idee e sviluppiamo soluzioni per semplificare il lavoro con e nella natura. Ogni prodotto, e quindi ogni dettaglio, presenta i tratti distintivi del nostro spirito di innovazione, con il quale continuare a ispirare le generazioni attuali e quelle future.

LA VOSTRA FAMIGLIA STIHL



Karen Tebar
Vicepresidente del
Comitato di Controllo



Dr. Nikolas Stihl
Presidente del Comitato
di Controllo STIHL



Selina Stihl
Vicepresidente del
Comitato di Controllo

I PRODOTTI STIHL VENGONO CONTROLLATI REGOLARMENTE DA ISTITUZIONI TEDESCHE E STRANIERE

Ci sottoponiamo a questi test, perché li consideriamo un'integrazione delle nostre procedure di controllo. Diamo molta importanza al giudizio di questi enti neutrali - principalmente nell'interesse dei nostri clienti. Conferendo il loro marchio queste istituzioni confermano l'elevato standard qualitativo e la tecnologia esemplare dei prodotti STIHL. Indicazioni dettagliate sull'adempimento della normativa confindustriale 2002/44/EG sulle vibrazioni si trovano nel sito www.stihl.com/vib.

SPIEGAZIONE DEI MARCHI DI CERTIFICAZIONE

Le condizioni dei test previsti dai marchi di certificazione sono disponibili nelle pagine web indicate:



"Sicurezza testata" volontariamente: confermata da un ente di certificazione riconosciuto. La marcatura GS è utile per determinare l'ente che ha eseguito il test (ad esempio il TÜV). Ulteriori informazioni su www.tuv.com/gs-zeichen.



Il riconoscimento DLG è una certificazione completa del valore d'uso di DLG sulla base di criteri di valutazione indipendenti e riconosciuti per i prodotti tecnici agricoli. Un macchinario o impianto riconosciuto da DLG nella sua interezza è stato valutato in modo obiettivo nelle sue caratteristiche essenziali. Ulteriori informazioni sono disponibili al sito www.dlg.org.



Il Kuratorium für Waldarbeit und Forsttechnik e.V. (Consiglio per il lavoro e la tecnica forestale) rilascia la certificazione "KWF-Profi" alle attrezzature di lavoro forestali, che rispondono alle elevate esigenze del lavoro forestale professionale per quanto riguarda economicità, sicurezza sul lavoro, ergonomia e sostenibilità ambientale, sulla base di prove pratiche intensive effettuate con utilizzatori professionali. Il marchio di certificazione "KWF-Standard" viene conferito a prodotti anch'essi sottoposti a rigorose prove pratiche, ma che per la loro concezione sono adatti piuttosto all'uso in lavori diversi da quello forestale, ad es. in agricoltura, nella realizzazione di aree verdi o per chi raccoglie da sé legna da ardere oppure per utilizzatori occasionali. Con il marchio blu "KWF-Test" vengono contrassegnati quei prodotti di cui si sono testate con successo singole caratteristiche tecniche. Ulteriori informazioni su www.kwf-online.de.



Il PEFC ("Programme for the Endorsement of Forest Certification Schemes") è un sistema trasparente e indipendente per garantire una gestione forestale sostenibile. Se un prodotto in legno reca il sigillo PEFC, significa che l'intero processo di fabbricazione del prodotto - dalla materia prima al prodotto finale pronto per l'uso - è certificato ed è stato controllato da esperti indipendenti. Ulteriori informazioni su www.pefc.de.



Il marchio europeo per l'ecologia introdotto nel 1992 viene supportato dalla Commissione Europea, da tutti gli Stati membri della UE e dall'area economico-commerciale europea. Il consumatore europeo riconosce dal "fiore" che si tratta di un prodotto ecologico di alta qualità - testato da enti nazionali indipendenti dei singoli stati membri. Ulteriori informazioni su www.eu-ecolabel.de.



ECOCERT Greenlife certifica detersivi ecologici secondo lo standard ECOCERT «Natural detergents». Ulteriori informazioni su www.ecocert.com.



Tutte le calzature e tutti i capi d'abbigliamento in GORE-TEX® portano la garanzia Guaranteed to Keep You Dry™ che assicura che siano a vita impermeabili, resistenti al vento e traspiranti. Ulteriori informazioni su www.gore-tex.de.



Per i prodotti con etichetta Oeko-Tex®, sono stati utilizzati solo materiali tessili testati e certificati con successo secondo Oeko-Tex® Standard 100. Oeko-Tex® Standard 100 è un sistema di collaudo e certificazione uniforme a livello globale per prodotti tessili grezzi, intermedi e finali. I test sugli inquinanti prendono in considerazione sostanze vietate o regolamentate, nonché sostanze chimiche dannose per la salute. Ulteriori informazioni su www.oeko-tex.com.



Questo simbolo indica indumenti, guanti e scarponi antitaglio omologati per gli utilizzatori di motoseghe portatili secondo le normative EN ISO 11393 e EN ISO 17249.



Questa marcatura è sinonimo di abbigliamento ad alta visibilità, testato secondo EN ISO 20471.

AVVERTENZE GENERALI

1. I prezzi indicati nel presente catalogo sono prezzi di vendita non vincolanti, consigliati dal produttore, in Euro, IVA 22 % inclusa.
2. I prezzi riportati in questo catalogo sono aggiornati al 1° gennaio 2024. STIHL si riserva il diritto di modificare i prezzi di vendita suggeriti. I prezzi aggiornati sono disponibili su stihl.it.
3. Con la pubblicazione del presente catalogo i cataloghi precedenti perdono ogni validità.
4. Non si possono far valere diritti in base a dati o immagini presenti in questo catalogo. Ci riserviamo modifiche per quanto riguarda tecnologia, forma, colore, dotazione e prezzo.
5. Le motoseghe e le attrezzature a motore STIHL si riconoscono dalla combinazione cromatica arancione/grigio.
6. Questo catalogo e tutte le sue parti sono protetti dai diritti d'autore. Ci riserviamo tutti i diritti, in particolare il diritto di riproduzione, di traduzione e di elaborazione elettronica.

Questo catalogo contiene una varietà di combinazioni di motori e attrezzi associati per diverse applicazioni e gruppi di utenti. Per le applicazioni standard, si consiglia di utilizzare le combinazioni raccomandate da STIHL. Queste sono riportate nel manuale di istruzioni del vostro attrezzo. Il vostro Rivenditore Specializzato STIHL potrà consigliarvi la combinazione più adatta alla vostra applicazione specifica.

STIHL mette in guardia dalla contraffazione:
www.stihl.it/pirateria

ANDREAS STIHL s.p.a.
Viale delle Industrie, 15
20040 Cambiago (MI)
www.stihl.it

Assistenza clienti:
Telefono: 02 950 681
E-Mail: info@stihl.it